

Рассмотрена
на заседании педагогического совета
Протокол от 29.06.15 № 12

Утверждаю
Директор школы Р.В. Кандакова
Приказ от 10.06.15 № 72-А



ОСНОВНАЯ ОБРАЗОВАТЕЛЬНАЯ ПРОГРАММА ОСНОВНОГО ОБЩЕГО ОБРАЗОВАНИЯ

Муниципального казённого
общеобразовательного учреждения
«Спицынская основная
общеобразовательная школа»
Шатровского района
Курганской области

СОДЕРЖАНИЕ

1	Целевой раздел основной образовательной программы основного общего образования	4
1.1.	Пояснительная записка	4
1.1.1.	Цели и задачи реализации основной образовательной программы основного общего образования	4
1.1.2.	Принципы и подходы к формированию образовательной программы основного общего образования	7
1.2.	Планируемые результаты освоения обучающимися основной образовательной программы основного общего образования	11
1.2.1.	Общие положения	11
1.2.2.	Структура планируемых результатов	12
1.2.3.	Личностные результаты освоения основной образовательной программы	13
1.2.4.	Метапредметные результаты освоения основной образовательной программы	14
1.2.5.	Предметные результаты	19
1.2.5.1.	Русский язык	19
1.2.5.2.	Литература	21
1.2.5.3.	Иностранный язык (немецкий язык)	24
1.2.5.4.	История России. Всеобщая история	28
1.2.5.5.	Обществознание	30
1.2.5.6.	География	35
1.2.5.7.	Математика	37
1.2.5.8.	Информатика	54
1.2.5.9.	Физика	57
1.2.5.10.	Биология	62
1.2.5.11.	Химия	65
1.2.5.12.	Изобразительное искусство	67
1.2.5.13.	Музыка	74
1.2.5.14.	Технология	76
1.2.5.15.	Физическая культура	82
1.2.5.16.	Основы безопасности жизнедеятельности	83
1.3.	Система оценки достижения планируемых результатов освоения основной образовательной программы основного общего образования	87
2.	Содержательный раздел основной образовательной программы основного общего образования	96
2.1.	Программа развития универсальных учебных действий, включающая формирование компетенций обучающихся в области использования информационно-коммуникационных технологий, учебно-исследовательской и проектной деятельности	96
2.2.	Программы учебных предметов, курсов	213
2.2.1.	Общие положения	213
2.2.2.	Основное содержание учебных предметов на уровне основного общего образования	231
2.2.2.1.	Русский язык	214
2.2.2.2.	Литература	218
2.2.2.3.	Иностранный язык (немецкий язык)	231
2.2.2.4.	История России. Всеобщая история	238

2.2.2.5.	Обществознание	253
2.2.2.6.	География	255
2.2.2.7	Математика	264
2.2.2.8	Информатика	272
2.2.2.9.	Физика	277
2.2.2.10.	Биология	281
2.2.2.11.	Химия	287
2.2.2.12.	Изобразительное искусство	289
2.2.2.13.	Музыка	292
2.2.2.14.	Технология	297
2.2.2.15.	Физическая культура	303
2.2.2.16.	Основы безопасности жизнедеятельности	304
2.3.	Программа воспитания и социализации обучающихся	307
2.4.	Программа коррекционной работы	347
2.4.5.	Планируемые результаты коррекционной работы	375
3.	Организационный раздел основной образовательной программы основного общего образования	378
3.1.	Учебный план основного общего образования	378
3.1.1.	Календарный учебный график	381
3.1.2.	План внеурочной деятельности	381
3.2.	Система условий реализации основной образовательной программы	386
3.2.1.	Описание кадровых условий реализации основной образовательной программы основного общего образования	386
3.2.2.	Психолого-педагогические условия реализации основной образовательной программы основного общего образования	403
3.2.3.	Финансовое обеспечение реализации основной образовательной программы основного общего образования	408
3.2.4.	Материально-технические условия реализации основной образовательной программы основного общего образования	409
3.2.5.	Информационно-методические условия реализации основной образовательной программы основного общего образования	414
3.2.6.	Механизмы достижения целевых ориентиров в системе условий	415
3.2.7.	Сетевой график (дорожная карта) по формированию необходимой системы условий	417

1. ЦЕЛЕВОЙ РАЗДЕЛ ОСНОВНОЙ ОБРАЗОВАТЕЛЬНОЙ ПРОГРАММЫ ОСНОВНОГО ОБЩЕГО ОБРАЗОВАНИЯ

1.1. Пояснительная записка

1.1.1 Цели и задачи реализации основной образовательной программы основного общего образования

Основная образовательная программа основного общего образования МКОУ «Спицынская ООШ» отражает тенденции изменения основного общего образования школы и характеризует главные направления организации образовательного процесса на основе инновационных технологий.

Программа направлена на выполнение социального заказа учащихся и их родителей получение качественного и доступного образования.

Образовательная программа предоставляет возможность родителям удовлетворять потребности в образовательных услугах, придает им уверенность за судьбы детей, работникам образования предоставляет благоприятные условия для самореализации, повышения педагогического мастерства, для развития научно-исследовательской работы.

Программа адресована в первую очередь учащимся 5-9 классов, которые в зависимости от притязаний и возможностей в итоге могут определиться в выборе профессиональной деятельности и выбрать соответствующий образовательный маршрут, направленный на получение среднего общего образования.

Программа также адресована родителям обучающихся в 5-9 классах, так как информирует их о целях, содержании, организации образовательного процесса и предполагаемых результатах деятельности МКОУ «Спицынская ООШ».

Программа определяет сферы ответственности за достижение планируемых результатов школы, обучающихся и их родителей, возможности для взаимодействия.

Программа адресована учителям, работающим Учреждении, и является ориентиром в практической образовательной деятельности.

Программа адресована администрации для осуществления координации деятельности педагогического коллектива по выполнению требований к результатам и условиям освоения обучающимися основной образовательной программы, для регулирования взаимоотношений субъектов образовательного процесса.

Программа адресована учредителю для повышения объективности оценивания образовательных результатов Учреждения, для принятия управленческих решений на основе мониторинга эффективности процесса, качества, условий и результатов образовательной деятельности.

Краткая характеристика учреждения

В настоящий период времени МКОУ «Спицынская ООШ» действует в соответствии с государственными документами:

1. Лицензия на право образовательной деятельности серия 45 № 000618 регистрационный номер № 689 выдана Главным управлением образования Курганской области. Срок действия лицензии «бессрочно».

2. Свидетельство о внесении записи в Единый государственный реестр юридических лиц серия 45 № 000378083. Основной государственный регистрационный номер 1034545001853 от 5 января 1998 года.

3. Свидетельство о постановке на учет в налоговом органе серия 45 № 00168985 от 26 апреля 2002 г.

4. Свидетельство о государственной аккредитации серия ОП 010338 регистрационный номер 552 выдано Главным управлением образования Курганской области на срок с 27 декабря 2010 г. до 20 декабря 2015 г.

5. Санитарно-эпидемиологическое заключение № 45.01.04.000М.001353.10.06 от 03.10.2006 г.

МКОУ «Спицынская ООШ» занимает отдельно стоящее здание в с. Спицыно, которое введено в эксплуатацию 1964 году. Общая площадь двухэтажного здания составляет 1185,6 кв. м. МКОУ «Спицынская ООШ» занимает территорию площадью 2294 кв.м. Территория благоустроена и озеленена. Подъездные пути оборудованы. Подъезд и подход к зданиям осуществляется по существующим транспортно-пешеходным связям. На земельных участках выделены следующие

зоны: школьный цветник, физкультурно-спортивная, отдыха, хозяйственная. Набор учебных кабинетов, производственных и административно-хозяйственных помещений соответствует требованиям учебно-воспитательного процесса. В школе организован двухразовое горячее питание.

Обеспечение психо-физической безопасности обучающихся

Для безопасности работы школы организован пропускной режим. Ограничен въезд автомобильного транспорта на территорию школы, спецмашины, обслуживающие здание, заезжают по заранее согласованному графику. В школе имеется система громкого оповещения о чрезвычайной ситуации. Для быстрой эвакуации на каждом этаже расположен план следования учащихся и работников в зависимости от того, где они оказались в этот момент. С этими планами ознакомлены и учителя, и учащиеся. В школе имеются необходимые инструкции по технике безопасности и пожарной безопасности. Два раза в год проходит учебная эвакуация детей и персонала. В целях безопасности дорожного движения школьников, проживающих за пределами с. Спицыно к началу занятий подвозит собственный школьный автобус, оборудованный согласно ГОСТу.

Материально-техническая оснащённость школы

Материально-техническая оснащённость школы. В учреждении имеются 2 компьютерных класса со свободным доступом в Интернет, кабинеты, оснащённые интерактивными досками, персональными компьютерами, спортивный, актовый залы, оздоровительный кабинет библиотека, спортплощадка. В образовательном процессе используется 25 компьютеров. В школе есть 3 мультимедиапроектора, 1 интерактивная доска и большой переносной экран, позволяющие проводить урочные и внеурочные мероприятия с использованием ИКТ.

Характеристика окружающего социума

Школа имеет ограниченное социально-культурное окружение. В социуме располагаются: ФАП, сельская библиотека, Администрация Спицынского сельсовета, МКДОУ «Спицынский детский сад», КФХ ИП А.В. Грехов. Близость этих учреждений школа использует для вовлечения обучающихся в систему дополнительного образования, совершенствования внеклассной и внешкольной воспитательной работы.

Характеристика контингента учащихся

Контингент учащихся на второй ступени: всего 5 классов-комплектов, 31 учащийся. Родители учащихся в большей степени имеют среднее специальное образование. Основу их трудовой деятельности составляют КФХ А.В. Грехов, МКДОУ «Спицынский детский сад», обслуживание населения (продавцы, социальные работники) и другие сферы.

Характеристика кадрового состава учителей основной школы

Школа укомплектована кадрами полностью. Всего 8 педагогов осуществляют педагогическую деятельность на второй ступени образования.

Из них:

- 6 имеют высшее педагогическое образование (75%);
- 1 имеет среднее специальное педагогическое образование (12,5%);
- 1 имеет высшее непедагогическое образование (12,5%).

Педагогический стаж имеют:

- свыше 30 лет - 5 педагогов – 62,5%
- свыше 10 лет - 3 педагога – 38,5%

Имеют квалификационную категорию:

- высшую – 3 педагога 38,5%
- первую – 5 педагогов – 62,5%

Средний возраст педагогов – 49 лет.

Награды имеют:

1. «Почётный работник общего образования РФ» -1.
2. «Почётная грамота Министерства образования и науки и РФ» -1.
3. «Отличник народного просвещения РФ» -1

Формами повышения мастерства являются курсы повышения квалификации, различные формы организации методической работы в школе, а также самообразование педагогов. 100% учителей основной школы за последние 5 лет прошли курсовую подготовку по различным

направлениям повышения квалификации: это и совершенствование профессиональных компетенций в области информационно-коммуникативных технологий, по вопросам возрастной психологии и педагогики, внедрения в образовательный процесс современных образовательных технологий, по вопросам реализации ФГОС ООО.

Режим работы ОУ

В школе утвержден следующий режим занятий:

8 ч. 30 мин. Начало первого урока

40 мин. Продолжительность урока

20 мин. Продолжительность перемен после второго, третьего и четвертого уроков.

Обоснование выбора УМК, образовательных технологий

Обоснование выбора УМК, образовательных технологий УМК по предметам в основной школе соответствует требованиям ФГОС, а также целевым позициям образовательного учреждения, запросам родителей. Общей чертой всей системы УМК является то, что одно и то же учебное содержание может быть представлено в форме наглядных и/или словесных (и иных) образов, в виде теории, в виде подборки эмпирических фактов и т.п. Разнообразие представления учебного содержания позволяет активизировать разные типы мышления - наглядно-действенное, наглядно-образное, словесно-образное, словесно-логическое (теоретическое); разные типы восприятия и переработки информации - аудиальный, визуальный и кинестетический, а в целом создает предпосылки для индивидуализации обучения и прочности усвоения знаний. Один и тот же объект (явление) рассматривается с возможно большего числа сторон, знание о нем естественным образом закрепляется в сознании ребенка благодаря включению его во все большее количество взаимосвязей как с другим учебным материалом, так и с личным опытом школьника. Знание становится ценностным, приобретает личную значимость и практический смысл. Это дает возможность каждому школьнику проявить свои сильные стороны.

Интеграция учебных курсов создает, таким образом, и предпосылки для духовно-нравственного развития, что находит воплощение в отборе материала, в системе заданий, в организации содержательного общения детей на уроке, в стимулировании продуктивной внеурочной деятельности и в создании атмосферы, в которой протекает жизнь ребенка в школе. Задачи духовно-нравственного развития решаются в теснейшей взаимозависимости с развитием у обучающихся их личностных качеств, метапредметных и предметных действий.

Реализация ООП ООО направлена на успешную социализацию выпускников в обществе и учитывает социальный заказ участников образовательных отношений.

Характеристика образовательных потребностей родителей

Родители обучающихся хотят, чтобы школа:

- обеспечила возможность получения ребенком качественного основного общего образования;
- осуществляла работу с позиции личностно-ориентированного обучения, создавая тем самым наилучшие условия для развития и максимальной реализации обучающихся в настоящем и будущем;
- обеспечивала качественную подготовку школьников к продолжению образования;
- организовывала интересный досуг детей;
- создавала условия для:
 - удовлетворения интересов и развития разнообразных способностей школьников;
 - формирования информационной грамотности и овладения современными информационными технологиями;
 - обеспечения безопасности и сохранения и укрепления здоровья детей.

Характеристика образовательных потребностей обучающихся

Обучающиеся хотят, чтобы в школе:

- было интересно учиться;
- имелись комфортные психолого-педагогические и материальные условия для успешной учебной деятельности, общения, самореализации;
- была возможность получить качественное среднее образование и начальные знания о профессиях;
- имелись условия для освоения современных информационных технологий.

Характеристика образовательных потребностей педагогов

Педагоги ожидают:

- создания в школе комфортных психолого-педагогических и материальных условий для осуществления профессиональной деятельности;
- улучшения материально-технического обеспечения образовательного процесса;
- создания условий для творческой самореализации в профессиональной деятельности.

Основная образовательная программа основного общего образования МКОУ «Спицынская ООШ» основывается на **современных психолого-педагогических принципах обучения, развития и воспитания** обучающихся основной школы:

- а) личностно-ориентированные принципы (принцип активности, развития психологической комфортности);
- б) культурно-ориентированные принципы (принцип образа мира, ценности содержания образования, систематичности, смыслового отношения к миру, ориентировочной функции знаний, овладения культурой);
- в) деятельностно-ориентированные принципы (принцип обучения деятельности, управляемого перехода от деятельности в учебной ситуации к деятельности в жизненной ситуации, управляемого перехода от совместной учебно-познавательной деятельности к самостоятельной деятельности ученика, опоры на предшествующее (спонтанное) развитие, креативный принцип).

1.1.2. Принципы и подходы к формированию образовательной программы основного общего образования

В основе реализации основной образовательной программы основного общего образования лежит системно-деятельностный подход, который предполагает:

— воспитание и развитие качеств личности, отвечающих требованиям информационного общества, инновационной экономики, задачам построения российского гражданского общества на основе принципов толерантности, диалога культур и уважения его многонационального, поликультурного и поликонфессионального состава;

— формирование соответствующей целям общего образования социальной среды развития обучающихся в системе образования, переход к стратегии социального проектирования и конструирования на основе разработки содержания и технологий образования, определяющих пути и способы достижения желаемого уровня (результата) личностного и познавательного развития обучающихся;

— ориентацию на достижение цели и основного результата образования — развитие на основе освоения универсальных учебных действий, познания и освоения мира личности обучающегося, его активной учебно-познавательной деятельности, формирование его готовности к саморазвитию и непрерывному образованию;

— признание решающей роли содержания образования, способов организации образовательной деятельности и учебного сотрудничества в достижении целей личностного и социального развития обучающихся;

— учёт индивидуальных возрастных, психологических и физиологических особенностей обучающихся, роли, значения видов деятельности и форм общения при построении образовательного процесса и определении образовательно-воспитательных целей и путей их достижения; — разнообразие индивидуальных образовательных траекторий и индивидуального развития каждого обучающегося, в том числе одарённых детей, детей-инвалидов и детей с ограниченными возможностями здоровья;

— опору на базовые образовательные технологии деятельностного типа:

- технологии проблемно-диалогического обучения;
- технологии оценивания образовательных достижений (учебных успехов);
- технологии проектной и исследовательской деятельности;
- игровые технологии;
- ИКТ-технологии;

— обеспечение преемственности дошкольного, начального общего, основного и среднего общего образования.

Цель реализации основной образовательной программы основного общего образования: обеспечение планируемых результатов становления и развития личности в ее индивидуальности, самобытности, уникальности, неповторимости для достижения выпускниками целевых установок, знаний, умений, навыков, компетенций и компетентностей, определяемых личностными, семейными, общественными, государственными потребностями и возможностями обучающегося среднего школьного возраста.

Достижение поставленных целей при разработке и реализации основной образовательной программы основного общего образования предусматривает решение следующих основных **задач**:

- обеспечить соответствие основной образовательной программы основного общего образования требованиям ФГОС ООО;
- обеспечить преемственность начального общего, основного и среднего общего образования;
- обеспечить доступность получения качественного основного общего образования, достижение планируемых результатов освоения основной образовательной программы основного общего образования школы всеми обучающимися, в том числе детьми-инвалидами и детьми с ограниченными возможностями здоровья;
- установить требования к воспитанию и социализации обучающихся как части образовательной программы и соответствующему усилению воспитательного потенциала школы;
- обеспечить индивидуализированное психолого-педагогическое сопровождение каждого обучающегося;
- создать условия для эффективного сочетания урочных и внеурочных форм организации образовательного процесса, взаимодействия всех участников образовательных отношений;
- обеспечить взаимодействие при реализации основной образовательной программы с социальными партнерами;
- выявлять и развивать способности обучающихся, в том числе детей с высоким уровнем учебной мотивации, детей с ограниченными возможностями здоровья и инвалидов, их профессиональных склонностей через сетевую форму реализации образовательных программ, электронное обучение, дистанционные образовательные технологии, систему секций, кружков, организации общественно-полезной деятельности, в том числе социальной практики;
- создать условия для проектной и учебно-исследовательской деятельности (организовывать мероприятия интеллектуальной и творческой направленности, развитие научно-технического творчества);
- привлекать обучающихся и их родителей (законных представителей), педагогических работников и общественность в проектирование и развитие внутришкольной социальной среды, школьного уклада жизни МКОУ «Спицынская ООШ»;
- обеспечить включение обучающихся в процессы познания и преобразования внешкольной социальной среды для приобретения опыта реального управления и действия;
- способствовать сохранению и укреплению физического, психологического и социального здоровья обучающихся.

Программа предназначена для удовлетворения образовательных потребностей и потребностей духовного развития человека подросткового школьного возраста и нацелена на:

- подготовку школьников к обучению в старшей школе;
- формирование ключевых компетенций (информационных, коммуникативных, учебных (образовательных) обучающихся для решения задач и проблем;
- формирование средств и способов самостоятельного развития и продвижения ученика в образовательном процессе;
- поддержку учебных, внешкольных и внеучебных образовательных достижений школьников, их проектов и социальной практики;
- непосредственное участие в определении приоритетов социализации детей в оценке качества получаемого ими образования;
- формирование гражданского (родительского) сообщества, представленного в Совете школы;

- развитие подростка как субъекта отношений с людьми, миром и с собой, предполагающее успешность и самореализацию обучающихся в образовательных видах деятельности, а также сохранение и поддержку индивидуальности каждого подростка;
- сохранение и укрепление физического и психического здоровья и безопасности школьников, обеспечение их эмоционального благополучия;
- овладение грамотностью в различных ее проявлениях (учебном, языковом, математическом, естественнонаучном, гражданском, технологическом).

Программа является руководством к действию для педагогического и ученического коллектива МКОУ «Спицынская ООШ» на 2015-2020 учебные годы.

Основная образовательная программа формируется с учётом психолого-педагогических особенностей развития детей 11—15 лет, связанных:

— с переходом от учебных действий, характерных для начальной школы и осуществляемых только совместно с классом как учебной общностью и под руководством учителя, от способности только осуществлять принятие заданной педагогом и осмысленной цели к овладению этой учебной деятельностью на ступени основной школы в единстве мотивационно-смыслового и операционно-технического компонентов, становление которой осуществляется в форме учебного исследования, к новой внутренней позиции обучающегося — направленности на самостоятельный познавательный поиск, постановку учебных целей, освоение и самостоятельное осуществление контрольных и оценочных действий, инициативу в организации учебного сотрудничества;

— с осуществлением на каждом возрастном уровне (11—13 и 13—15 лет) благодаря развитию рефлексии общих способов действий и возможностей их переноса в различные учебно-предметные области, качественного преобразования учебных действий моделирования, контроля и оценки и перехода от самостоятельной постановки обучающимися новых учебных задач к развитию способности проектирования собственной учебной деятельности и построению жизненных планов во временной перспективе;

— с формированием у обучающегося научного типа мышления, который ориентирует его на общекультурные образцы, нормы, эталоны и закономерности взаимодействия с окружающим миром;

— с овладением коммуникативными средствами и способами организации кооперации и сотрудничества; развитием учебного сотрудничества, реализуемого в отношениях обучающихся с учителем и сверстниками;

— с изменением формы организации учебной деятельности и учебного сотрудничества от классно-урочной к лабораторно-семинарской и лекционно-лабораторной исследовательской.

Переход обучающегося в основную школу совпадает с предкритической фазой развития ребёнка — переходом к кризису младшего подросткового возраста (11—13 лет, 5—7 классы), характеризующемуся началом перехода от детства к взрослости, при котором центральным и специфическим новообразованием в личности подростка является возникновение и развитие у него самосознания — представления о том, что он уже не ребёнок, т. е. чувства взрослости, а также внутренней переориентацией подростка с правил и ограничений, связанных с моралью послушания, на нормы поведения взрослых.

Второй этап подросткового развития (14—15 лет, 8—9 классы) характеризуется:

— бурным, скачкообразным характером развития, т. е. происходящими за сравнительно короткий срок многочисленными качественными изменениями прежних особенностей, интересов и отношений ребёнка, появлением у подростка значительных субъективных трудностей и переживаний;

— стремлением подростка к общению и совместной деятельности со сверстниками; — особой чувствительностью к морально-этическому «кодексу товарищества», в котором заданы важнейшие нормы социального поведения взрослого мира;

— процессом перехода от детства к взрослости, отражающимся в его характеристике как «переходного», «трудного» или «критического»;

— обострённой, в связи с возникновением чувства взрослости, восприимчивостью к усвоению норм, ценностей и способов поведения, которые существуют в мире взрослых и в их отношениях, порождающей интенсивное формирование на данном возрастном этапе нравственных понятий и убеждений, выработку принципов, моральное развитие личности; — сложными поведенческими

проявлениями, вызванными противоречием между потребностью в признании их взрослыми со стороны окружающих и собственной неуверенностью в этом (нормативный кризис с его кульминационной точкой подросткового кризиса независимости, проявляющегося в разных формах непослушания, сопротивления и протеста);

— изменением социальной ситуации развития — ростом информационных перегрузок и изменением характера и способа общения и социальных взаимодействий — объёмы и способы получения информации (СМИ, телевидение, Интернет).

Учёт особенностей подросткового возраста, успешность и своевременность формирования новообразований познавательной сферы, качеств и свойств личности связывается с активной позицией учителя, а также с адекватностью построения образовательного процесса и выбора условий и методик обучения. Объективно необходимое для подготовки к будущей жизни подростка развитие его социальной взрослости требует и от родителей (законных представителей) решения соответствующей задачи воспитания подростка в семье, смены прежнего типа отношений на новый.

Реализация основной образовательной программы основного общего образования МКОУ «Спицынская ООШ» осуществляется в следующих **видах деятельности** подростков:

- совместно-распределенная учебная деятельность в личностно-ориентированных формах (включающих возможность самостоятельного планирования и целеполагания, возможность проявить свою индивидуальность, выполнять «взрослые» функции – контроля, оценки, дидактической организации материала, анализа, синтеза);
- совместно-распределенная проектная деятельность, ориентированная на получение социально-значимого продукта (социального проекта, программы);
- учебно-исследовательская деятельность в ее разных формах, в том числе, осмысленное экспериментирование с природными объектами, социальное экспериментирование, направленное на выстраивание отношений с окружающими людьми, тактики собственного поведения;
- деятельность управления системными объектами техническими объектами, группами людей);
- творческая деятельность (художественное, техническое, исследовательское, культурно-досуговое, познавательное, интеллектуальное творчество), направленная на самореализацию и самосознание;
- спортивная деятельность, направленная на построение образа себя, самоизменение.

При реализации основной образовательной программы достижение цели предполагает создание условий и представление возможности для полноценного освоения учащимися следующих действий:

- инициативной пробы самостоятельного продвижения в разделах определенной предметной области (проявление образовательного интереса и образовательной амбиции);
- произвольного соотнесения выполняемого действия и обеспечивающих его знаковых средств (схем, таблиц, текстов и т.д.);
- произвольного перехода от одних знаковых средств к другим и их соотнесение (например, соотнесение графика и формулы);
- координация предметных способов и средств действий между отдельными учебными предметами, а также между предметными областями;
- самостоятельного владения различными формами публичного выражения собственной точки зрения (дискуссия, доклад, реферат, эссе, презентация, сайт) и их инициативного апробирования;
- адекватной оценки собственного образовательного продвижения на больших временных отрезках (четверть, полугодие, год).

Задачи, решаемые учащимися на второй ступени обучения в разных видах деятельности:

— научиться самостоятельно планировать учебную работу, свое участие в разных видах деятельности, осуществлять целеполагание в знакомых видах деятельности;

— научиться осуществлять контроль и содержательную оценку собственного участия в разных видах деятельности;

— освоить разные способы представления результатов своей деятельности;

— научиться действовать по собственному замыслу, в соответствии с самостоятельно поставленными целями, находя способы реализации своего замысла;

- выстроить адекватное представление о собственном месте в мире, осознать собственные предпочтения и возможности в различных видах деятельности; выстроить собственную картину мира и свою позицию;
- научиться адекватно выражать и воспринимать себя: свои мысли, ощущения, переживания, чувства;
- научиться эффективно взаимодействовать со сверстниками, взрослыми и младшими детьми, осуществляя разнообразную совместную деятельность с ними.

Задачи, решаемые педагогами, реализующими основную образовательную программу основного общего образования:

- реализовать основную образовательную программу основной школы в разнообразных организационно-учебных формах (уроки одновозрастные и разновозрастные, факультативные и элективные занятия, индивидуальные и групповые занятия, тренинги, защита проектов и исследовательских работ, практики, конференции, консультации, диспуты, дебаты, деловые игры, волонтерские отряды), с постепенным расширением возможностей школьников осуществлять выбор уровня и характера самостоятельной работы. Сфера учения должна стать для подростка местом встречи замыслов с их реализацией, местом социального экспериментирования, позволяющего ощутить границы собственных возможностей;
- подготовить обучающихся к выбору и реализации индивидуальных образовательных траекторий в заданной образовательной программой области самостоятельности;
- организовать систему социальной жизнедеятельности и группового проектирования социальных событий, предоставить подросткам поле для самопрезентации и самовыражения в группах сверстников и разновозрастных группах.

Для реализации ООП ООО предполагается использование **современных образовательных технологий**: проблемное обучение, разноуровневое обучение, проектные методы обучения, исследовательские методы в обучении, технология использования в обучении игровых методов: ролевых, деловых, и других видов обучающих игр, обучение в сотрудничестве (командная, групповая работа), информационно-коммуникационные технологии, здоровьесберегающие технологии, система инновационной оценки «портфолио».

1.2. Планируемые результаты освоения обучающимися основной образовательной программы основного общего образования

1.2.1. Общие положения

Планируемые результаты освоения основной образовательной программы основного общего образования (ООП ООО) представляют собой систему ведущих целевых установок и ожидаемых результатов освоения всех компонентов, составляющих содержательную основу образовательной программы. Они обеспечивают связь между требованиями ФГОС ООО, образовательным процессом и системой оценки результатов освоения ООП ООО, выступая содержательной и критериальной основой для разработки программ учебных предметов, курсов, учебно-методической литературы, программ воспитания и социализации, с одной стороны, и системы оценки результатов – с другой.

В соответствии с требованиями ФГОС ООО система планируемых результатов – личностных, метапредметных и предметных – устанавливает и описывает классы учебно-познавательных и учебно-практических задач, которые осваивают учащиеся в ходе обучения, особо выделяя среди них те, которые выносятся на итоговую оценку, в том числе государственную итоговую аттестацию выпускников. Успешное выполнение этих задач требует от учащихся овладения системой учебных действий (универсальных и специфических для каждого учебного предмета: регулятивных, коммуникативных, познавательных) с учебным материалом и, прежде всего, с опорным учебным материалом, служащим основой для последующего обучения.

В соответствии с реализуемой ФГОС ООО деятельностной парадигмой образования система планируемых результатов строится на основе **уровневого подхода**: выделения ожидаемого уровня актуального развития большинства обучающихся и ближайшей перспективы их развития. Такой подход позволяет определять динамическую картину развития обучающихся, поощрять продвижение обучающихся, выстраивать индивидуальные траектории обучения с учетом зоны ближайшего развития ребенка.

1.2.2. Структура планируемых результатов

Планируемые результаты опираются на **ведущие целевые установки**, отражающие основную, сущностный вклад каждой изучаемой программы в развитие личности обучающихся, их способностей.

В структуре планируемых результатов выделяется **следующие группы**:

1. Личностные результаты освоения основной образовательной программы представлены в соответствии с группой личностных результатов и раскрывают и детализируют основные направленности этих результатов. Оценка достижения этой группы планируемых результатов ведется в ходе процедур, допускающих предоставление и использование **исключительно неперсонифицированной** информации.

2. Метапредметные результаты освоения основной образовательной программы представлены в соответствии с подгруппами универсальных учебных действий, раскрывают и детализируют основные направленности метапредметных результатов.

3. Предметные результаты освоения основной образовательной программы представлены в соответствии с группами результатов учебных предметов, раскрывают и детализируют их.

Предметные результаты приводятся в блоках «Выпускник научится» и «Выпускник получит возможность научиться», **относящихся** к каждому учебному предмету: «Русский язык», «Литература», «Иностранный язык», «История России. Всеобщая история», «Обществознание», «География», «Математика», «Информатика», «Физика», «Биология», «Химия», «Изобразительное искусство», «Музыка», «Технология», «Физическая культура» и «Основы безопасности жизнедеятельности».

Планируемые результаты, отнесенные к блоку «Выпускник научится», ориентируют пользователя в том, достижение какого уровня освоения учебных действий с изучаемым опорным учебным материалом ожидается от выпускника. Критериями отбора результатов служат их значимость для решения основных задач образования на данном уровне и необходимость для последующего обучения, а также потенциальная возможность их достижения большинством обучающихся. Иными словами, в этот блок включается такой круг учебных задач, построенных на опорном учебном материале, овладение которыми принципиально необходимо для успешного обучения и социализации и которые могут быть освоены всеми обучающимися.

Достижение планируемых результатов, отнесенных к блоку «Выпускник научится», выносится на итоговое оценивание, которое может осуществляться как в ходе обучения (с помощью накопленной оценки или портфеля индивидуальных достижений), так и в конце обучения, в том числе в форме государственной итоговой аттестации. Оценка достижения планируемых результатов этого блока на уровне ведется с помощью заданий базового уровня, а на уровне действий, составляющих зону ближайшего развития большинства обучающихся, – с помощью заданий повышенного уровня. Успешное выполнение обучающимися заданий базового уровня служит единственным основанием для положительного решения вопроса о возможности перехода на следующий уровень обучения.

В блоке «Выпускник получит возможность научиться» приводятся планируемые результаты, характеризующие систему учебных действий в отношении знаний, умений, навыков, расширяющих и углубляющих понимание опорного учебного материала или выступающих как пропедевтика для дальнейшего изучения данного предмета. Уровень достижений, соответствующий планируемым результатам этого блока, могут продемонстрировать отдельные мотивированные и способные обучающиеся. В повседневной практике преподавания цели данного блока не отрабатываются со всеми без исключения обучающимися как в силу повышенной сложности учебных действий, так и в силу повышенной сложности учебного материала и/или его пропедевтического характера на данном уровне обучения. Оценка достижения планируемых результатов ведется преимущественно в ходе процедур, допускающих предоставление и использование **исключительно неперсонифицированной** информации. Соответствующая группа результатов в тексте выделена курсивом.

Задания, ориентированные на оценку достижения планируемых результатов из блока «Выпускник получит возможность научиться», могут включаться в материалы итогового контроля блока «Выпускник научится». Основные цели такого включения – предоставить возможность

обучающимся продемонстрировать овладение более высоким (по сравнению с базовым) уровнем достижений и выявить динамику роста численности наиболее подготовленных обучающихся. При этом невыполнение обучающимися заданий, с помощью которых ведется оценка достижения планируемых результатов данного блока, не является препятствием для перехода на следующий уровень обучения. В ряде случаев достижение планируемых результатов этого блока целесообразно вести в ходе текущего и промежуточного оценивания, а полученные результаты фиксировать в виде накопленной оценки (например, в форме портфеля достижений) и учитывать при определении итоговой оценки.

Подобная структура представления планируемых результатов подчеркивает тот факт, что при организации образовательного процесса, направленного на реализацию и достижение планируемых результатов, от учителя требуется использование таких педагогических технологий, которые основаны на дифференциации требований к подготовке обучающихся.

1.2.3. Личностные результаты освоения основной образовательной программы:

1. Российская гражданская идентичность (патриотизм, уважение к Отечеству, к прошлому и настоящему многонационального народа России, чувство ответственности и долга перед Родиной, идентификация себя в качестве гражданина России, субъективная значимость использования русского языка и языков народов России, осознание и ощущение личностной сопричастности судьбе российского народа). Осознание этнической принадлежности, знание истории, языка, культуры своего народа, своего края, основ культурного наследия народов России и человечества (идентичность человека с российской многонациональной культурой, сопричастность истории народов и государств, находившихся на территории современной России); интериоризация гуманистических, демократических и традиционных ценностей многонационального российского общества. Осознанное, уважительное и доброжелательное отношение к истории, культуре, религии, традициям, языкам, ценностям народов России и народов мира.

2. Готовность и способность обучающихся к саморазвитию и самообразованию на основе мотивации к обучению и познанию; готовность и способность осознанному выбору и построению дальнейшей индивидуальной траектории образования на базе ориентировки в мире профессий и профессиональных предпочтений, с учетом устойчивых познавательных интересов.

3. Развитое моральное сознание и компетентность в решении моральных проблем на основе личностного выбора, формирование нравственных чувств и нравственного поведения, осознанного и ответственного отношения к собственным поступкам (способность к нравственному самосовершенствованию; веротерпимость, уважительное отношение к религиозным чувствам, взглядам людей или их отсутствию; знание основных норм морали, нравственных, духовных идеалов, хранимых в культурных традициях народов России, готовность на их основе к сознательному самоограничению в поступках, поведении, расточительном потребительстве; сформированность представлений об основах светской этики, культуры традиционных религий, их роли в развитии культуры и истории России и человечества, в становлении гражданского общества и российской государственности; понимание значения нравственности, веры и религии в жизни человека, семьи и общества). Сформированность ответственного отношения к учению; уважительного отношения к труду, наличие опыта участия в социально значимом труде. Осознание значения семьи в жизни человека и общества, принятие ценности семейной жизни, уважительное и заботливое отношение к членам своей семьи.

4. Сформированность целостного мировоззрения, соответствующего современному уровню развития науки и общественной практики, учитывающего социальное, культурное, языковое, духовное многообразие современного мира.

5. Осознанное, уважительное и доброжелательное отношение к другому человеку, его мнению, мировоззрению, культуре, языку, вере, гражданской позиции. Готовность и способность вести диалог с другими людьми и достигать в нем взаимопонимания (идентификация себя как полноправного субъекта общения, готовность к конструированию образа партнера по диалогу, готовность к конструированию образа допустимых способов диалога, готовность к конструированию процесса диалога как конвенционирования интересов, процедур, готовность и способность к ведению переговоров). 6. Освоенность социальных норм, правил поведения, ролей и форм социальной жизни в группах и сообществах. Участие в школьном самоуправлении и общественной жизни в пределах

возрастных компетенций с учетом региональных, этнокультурных, социальных и экономических особенностей (формирование готовности к участию в процессе упорядочения социальных связей и отношений, в которые включены и которые формируют сами учащиеся; включенность в непосредственное гражданское участие, готовность участвовать в жизнедеятельности подросткового общественного объединения, продуктивно взаимодействующего с социальной средой и социальными институтами; идентификация себя в качестве субъекта социальных преобразований, освоение компетентностей в сфере организаторской деятельности; интериоризация ценностей созидательного отношения к окружающей действительности, ценностей социального творчества, ценности продуктивной организации совместной деятельности, самореализации в группе и организации, ценности «другого» как равноправного партнера, формирование компетенций анализа, проектирования, организации деятельности, рефлексии изменений, способов взаимовыгодного сотрудничества, способов реализации собственного лидерского потенциала).

7. Сформированность ценности здорового и безопасного образа жизни; интериоризация правил индивидуального и коллективного безопасного поведения в чрезвычайных ситуациях, угрожающих жизни и здоровью людей, правил поведения на транспорте и на дорогах.

8. Развитость эстетического сознания через освоение художественного наследия народов России и мира, творческой деятельности эстетического характера (способность понимать художественные произведения, отражающие разные этнокультурные традиции; сформированность основ художественной культуры обучающихся как части их общей духовной культуры, как особого способа познания жизни и средства организации общения; эстетическое, эмоционально-ценностное видение окружающего мира; способность к эмоционально-ценностному освоению мира, самовыражению и ориентации в художественном и нравственном пространстве культуры; уважение к истории культуры своего Отечества, выраженной в том числе в понимании красоты человека; потребность в общении с художественными произведениями, сформированность активного отношения к традициям художественной культуры как смысловой, эстетической и личностно-значимой ценности).

9. Сформированность основ экологической культуры, соответствующей современному уровню экологического мышления, наличие опыта экологически ориентированной рефлексивно-оценочной и практической деятельности в жизненных ситуациях (готовность к исследованию природы, к занятиям сельскохозяйственным трудом, к художественно-эстетическому отражению природы, к занятиям туризмом, в том числе экотуризмом, к осуществлению природоохранной деятельности).

1.2.4. Метапредметные результаты освоения ООП

Метапредметные результаты, включают освоенные обучающимися межпредметные понятия и универсальные учебные действия (регулятивные, познавательные, коммуникативные).

Межпредметные понятия

Условием формирования межпредметных понятий, например таких как система, факт, закономерность, феномен, анализ, синтез является овладение обучающимися основами читательской компетенции, приобретение навыков работы с информацией, участие в проектной деятельности. В основной школе на всех предметах будет продолжена работа по формированию и развитию **основ читательской компетенции**. Обучающиеся овладеют чтением как средством осуществления своих дальнейших планов: продолжения образования и самообразования, осознанного планирования своего актуального и перспективного круга чтения, в том числе досугового, подготовки к трудовой и социальной деятельности. У выпускников будет сформирована потребность в систематическом чтении как средстве познания мира и себя в этом мире, гармонизации отношений человека и общества, создании образа «потребного будущего».

При изучении учебных предметов обучающиеся усвершенствуют приобретённые на первом уровне **навыки работы с информацией** и пополняют их. Они смогут работать с текстами, преобразовывать и интерпретировать содержащуюся в них информацию, в том числе:

- систематизировать, сопоставлять, анализировать, обобщать и интерпретировать информацию, содержащуюся в готовых информационных объектах;

- выделять главную и избыточную информацию, выполнять смысловое свёртывание выделенных фактов, мыслей; представлять информацию в сжатой словесной форме (в виде плана или тезисов) и в наглядно-символической форме (в виде таблиц, графических схем и диаграмм, карт понятий — концептуальных диаграмм, опорных конспектов);

- заполнять и дополнять таблицы, схемы, диаграммы, тексты.

В ходе изучения всех учебных предметов обучающиеся **приобретут опыт проектной деятельности** как особой формы учебной работы, способствующей воспитанию самостоятельности, инициативности, ответственности, повышению мотивации и эффективности учебной деятельности; в ходе реализации исходного замысла на практическом уровне овладеют умением выбирать адекватные стоящей задаче средства, принимать решения, в том числе и в ситуациях неопределённости. Они получают возможность развить способность к разработке нескольких вариантов решений, к поиску нестандартных решений, поиску и осуществлению наиболее приемлемого решения.

В соответствии ФГОС ООО выделяются три группы универсальных учебных действий: регулятивные, познавательные, коммуникативные.

Регулятивные УУД

Умение самостоятельно определять цели обучения, ставить и формулировать новые задачи в учебе и познавательной деятельности, развивать мотивы и интересы своей познавательной деятельности. Обучающийся сможет:

- анализировать существующие и планировать будущие образовательные результаты;
- идентифицировать собственные проблемы и определять главную проблему;
- выдвигать версии решения проблемы, формулировать гипотезы, предвосхищать конечный результат;
- ставить цель деятельности на основе определенной проблемы и существующих возможностей;
- формулировать учебные задачи как шаги достижения поставленной цели деятельности;
- обосновывать целевые ориентиры и приоритеты ссылками на ценности, указывая и обосновывая логическую последовательность шагов.
- Умение самостоятельно планировать пути достижения целей, в том числе альтернативные, осознанно выбирать наиболее эффективные способы решения учебных и познавательных задач. Обучающийся сможет:
- определять необходимые действие(я) в соответствии с учебной и познавательной задачей и составлять алгоритм их выполнения;
- обосновывать и осуществлять выбор наиболее эффективных способов решения учебных и познавательных задач;
- определять/находить, в том числе из предложенных вариантов, условия для выполнения учебной и познавательной задачи;
- выстраивать жизненные планы на краткосрочное будущее (заявлять целевые ориентиры, ставить адекватные им задачи и предлагать действия, указывая и обосновывая логическую последовательность шагов);
- выбирать из предложенных вариантов и самостоятельно искать средства/ресурсы для решения задачи/достижения цели;
- составлять план решения проблемы (выполнения проекта, проведения исследования);
- определять потенциальные затруднения при решении учебной и познавательной задачи и находить средства для их устранения;
- описывать свой опыт, оформляя его для передачи другим людям в виде технологии решения практических задач определенного класса;
- планировать и корректировать свою индивидуальную образовательную траекторию.

Умение соотносить свои действия с планируемыми результатами, осуществлять контроль своей деятельности в процессе достижения результата, определять способы действий в рамках предложенных условий и требований, корректировать свои действия в соответствии с изменяющейся ситуацией. Обучающийся сможет:

- определять совместно с педагогом и сверстниками критерии планируемых результатов и критерии оценки своей учебной деятельности;
- систематизировать (в том числе выбирать приоритетные) критерии планируемых результатов и оценки своей деятельности;
- отбирать инструменты для оценивания своей деятельности, осуществлять самоконтроль своей деятельности в рамках предложенных условий и требований;
- оценивать свою деятельность, аргументируя причины достижения или отсутствия планируемого результата;
- находить достаточные средства для выполнения учебных действий в изменяющейся ситуации и/или при отсутствии планируемого результата;
- работая по своему плану, вносить коррективы в текущую деятельность на основе анализа изменений ситуации для получения запланированных характеристик продукта/результата;
- устанавливать связь между полученными характеристиками продукта и характеристиками процесса деятельности и по завершении деятельности предлагать изменение характеристик процесса для получения улучшенных характеристик продукта;
- сверять свои действия с целью и, при необходимости, исправлять ошибки самостоятельно.

Умение оценивать правильность выполнения учебной задачи, собственные возможности ее решения. Обучающийся сможет:

- определять критерии правильности (корректности) выполнения учебной задачи;
- анализировать и обосновывать применение соответствующего инструментария для выполнения учебной задачи;
- свободно пользоваться выработанными критериями оценки и самооценки, исходя из цели и имеющихся средств, различая результат и способы действий;
- оценивать продукт своей деятельности по заданным и/или самостоятельно определенным критериям в соответствии с целью деятельности;
- обосновывать достижимость цели выбранным способом на основе оценки своих внутренних ресурсов и доступных внешних ресурсов;
- фиксировать и анализировать динамику собственных образовательных результатов.

Владение основами самоконтроля, самооценки, принятия решений и осуществления осознанного выбора в учебной и познавательной. Обучающийся сможет:

- наблюдать и анализировать собственную учебную и познавательную деятельность и деятельность других обучающихся в процессе взаимопроверки;
- соотносить реальные и планируемые результаты индивидуальной образовательной деятельности и делать выводы;
- принимать решение в учебной ситуации и нести за него ответственность;
- самостоятельно определять причины своего успеха или неуспеха и находить способы выхода из ситуации неуспеха;
- ретроспективно определять, какие действия по решению учебной задачи или параметры этих действий привели к получению имеющегося продукта учебной деятельности;
- демонстрировать приемы регуляции психофизиологических/ эмоциональных состояний для достижения эффекта успокоения (устранения эмоциональной напряженности), эффекта восстановления (ослабления проявлений утомления), эффекта активизации (повышения психофизиологической реактивности).

Познавательные УУД

1. Умение определять понятия, создавать обобщения, устанавливать аналогии, классифицировать, самостоятельно выбирать основания и критерии для классификации, устанавливать причинно-следственные связи, строить логическое рассуждение, умозаключение (индуктивное, дедуктивное, по аналогии) и делать выводы. Обучающийся сможет:

- подбирать слова, соподчиненные ключевому слову, определяющие его признаки и свойства;
- выстраивать логическую цепочку, состоящую из ключевого слова и соподчиненных ему слов;

- выделять общий признак двух или нескольких предметов или явлений и объяснять их сходство;
- объединять предметы и явления в группы по определенным признакам, сравнивать, классифицировать и обобщать факты и явления;
- выделять явление из общего ряда других явлений;
- определять обстоятельства, которые предшествовали возникновению связи между явлениями, из этих обстоятельств выделять определяющие, способные быть причиной данного явления, выявлять причины и следствия явлений;
- строить рассуждение от общих закономерностей к частным явлениям и от частных явлений к общим закономерностям;
- строить рассуждение на основе сравнения предметов и явлений, выделяя при этом общие признаки;
- излагать полученную информацию, интерпретируя ее в контексте решаемой задачи;
- самостоятельно указывать на информацию, нуждающуюся в проверке, предлагать и применять способ проверки достоверности информации;
- вербализовать эмоциональное впечатление, оказанное на него источником;
- объяснять явления, процессы, связи и отношения, выявляемые в ходе познавательной и исследовательской деятельности (приводить объяснение с изменением формы представления; объяснять, детализируя или обобщая; объяснять с заданной точки зрения);
- выявлять и называть причины события, явления, в том числе возможные /наиболее вероятные причины, возможные последствия заданной причины, самостоятельно осуществляя причинно-следственный анализ;
- делать вывод на основе критического анализа разных точек зрения, подтверждать вывод собственной аргументацией или самостоятельно полученными данными.

2. Умение создавать, применять и преобразовывать знаки и символы, модели и схемы для решения учебных и познавательных задач. Обучающийся сможет:

- обозначать символом и знаком предмет и/или явление;
- определять логические связи между предметами и/или явлениями, обозначать данные логические связи с помощью знаков в схеме;
- создавать абстрактный или реальный образ предмета и/или явления;
- строить модель/схему на основе условий задачи и/или способа ее решения;
- создавать вербальные, вещественные и информационные модели с выделением существенных характеристик объекта для определения способа решения задачи в соответствии с ситуацией;
- преобразовывать модели с целью выявления общих законов, определяющих данную предметную область;
- переводить сложную по составу (многоаспектную) информацию из графического или формализованного (символьного) представления в текстовое, и наоборот;
- строить схему, алгоритм действия, исправлять или восстанавливать неизвестный ранее алгоритм на основе имеющегося знания об объекте, к которому применяется алгоритм;
- строить доказательство: прямое, косвенное, от противного;
- анализировать/рефлексировать опыт разработки и реализации учебного проекта, исследования (теоретического, эмпирического) на основе предложенной проблемной ситуации, поставленной цели и/или заданных критериев оценки продукта/результата.

3. Смысловое чтение. Обучающийся сможет:

- находить в тексте требуемую информацию (в соответствии с целями своей деятельности);
- ориентироваться в содержании текста, понимать целостный смысл текста, структурировать текст;
- устанавливать взаимосвязь описанных в тексте событий, явлений, процессов;
- резюмировать главную идею текста;
- преобразовывать текст, «переводя» его в другую модальность, интерпретировать текст (художественный и нехудожественный – учебный, научно-популярный, информационный, текст non-fiction);

- критически оценивать содержание и форму текста.
4. Формирование и развитие экологического мышления, умение применять его в познавательной, коммуникативной, социальной практике и профессиональной ориентации. Обучающийся сможет:
- определять свое отношение к природной среде;
 - анализировать влияние экологических факторов на среду обитания живых организмов;
 - проводить причинный и вероятностный анализ экологических ситуаций;
 - прогнозировать изменения ситуации при смене действия одного фактора на действие другого фактора;
 - распространять экологические знания и участвовать в практических делах по защите окружающей среды;
 - выражать свое отношение к природе через рисунки, сочинения, модели, проектные работы.
5. Развитие мотивации к овладению культурой активного использования словарей и других поисковых систем. Обучающийся сможет:
- определять необходимые ключевые поисковые слова и запросы;
 - осуществлять взаимодействие с электронными поисковыми системами, словарями;
 - формировать множественную выборку из поисковых источников для объективизации результатов поиска;
 - соотносить полученные результаты поиска со своей деятельностью.

Коммуникативные УУД

1. Умение организовывать учебное сотрудничество и совместную деятельность с учителем и сверстниками; работать индивидуально и в группе: находить общее решение и разрешать конфликты на основе согласования позиций и учета интересов; формулировать, аргументировать и отстаивать свое мнение. Обучающийся сможет:

- определять возможные роли в совместной деятельности;
- играть определенную роль в совместной деятельности;
- принимать позицию собеседника, понимая позицию другого, различать в его речи: мнение (точку зрения), доказательство (аргументы), факты; гипотезы, аксиомы, теории;
- определять свои действия и действия партнера, которые способствовали или препятствовали продуктивной коммуникации;
- строить позитивные отношения в процессе учебной и познавательной деятельности;
- корректно и аргументированно отстаивать свою точку зрения, в дискуссии уметь выдвигать контраргументы, перефразировать свою мысль (владение механизмом эквивалентных замен);
- критически относиться к собственному мнению, с достоинством признавать ошибочность своего мнения (если оно таково) и корректировать его;
- предлагать альтернативное решение в конфликтной ситуации;
- выделять общую точку зрения в дискуссии;
- договариваться о правилах и вопросах для обсуждения в соответствии с поставленной перед группой задачей;
- организовывать учебное взаимодействие в группе (определять общие цели, распределять роли, договариваться друг с другом и т. д.);
- устранять в рамках диалога разрывы в коммуникации, обусловленные непониманием/неприятием со стороны собеседника задачи, формы или содержания диалога.

2. Умение осознанно использовать речевые средства в соответствии с задачей коммуникации для выражения своих чувств, мыслей и потребностей для планирования и регуляции своей деятельности; владение устной и письменной речью, монологической контекстной речью. Обучающийся сможет:

- определять задачу коммуникации и в соответствии с ней отбирать речевые средства;
- отбирать и использовать речевые средства в процессе коммуникации с другими людьми (диалог в паре, в малой группе и т. д.);
- представлять в устной или письменной форме развернутый план собственной деятельности;

- соблюдать нормы публичной речи, регламент в монологе и дискуссии в соответствии с коммуникативной задачей;
- высказывать и обосновывать мнение (суждение) и запрашивать мнение партнера в рамках диалога;
- принимать решение в ходе диалога и согласовывать его с собеседником;
- создавать письменные «клишированные» и оригинальные тексты с использованием необходимых речевых средств;
- использовать вербальные средства (средства логической связи) для выделения смысловых блоков своего выступления;
- использовать невербальные средства или наглядные материалы, подготовленные/отобранные под руководством учителя;
- делать оценочный вывод о достижении цели коммуникации непосредственно после завершения коммуникативного контакта и обосновывать его.

3. Формирование и развитие компетентности в области использования информационно-коммуникационных технологий (далее – ИКТ). Обучающийся сможет:

- целенаправленно искать и использовать информационные ресурсы, необходимые для решения учебных и практических задач с помощью средств ИКТ;
- выбирать, строить и использовать адекватную информационную модель для передачи своих мыслей средствами естественных и формальных языков в соответствии с условиями коммуникации;
- выделять информационный аспект задачи, оперировать данными, использовать модель решения задачи;
- использовать компьютерные технологии (включая выбор адекватных задаче инструментальных программно-аппаратных средств и сервисов) для решения информационных и коммуникационных учебных задач, в том числе: вычисление, написание писем, сочинений, докладов, рефератов, создание презентаций и др.;
- использовать информацию с учетом этических и правовых норм;
- создавать информационные ресурсы разного типа и для разных аудиторий, соблюдать информационную гигиену и правила информационной безопасности.

1.2.5. Предметные результаты

1.2.5.1. Русский язык

Выпускник научится:

- владеть навыками работы с учебной книгой, словарями и другими информационными источниками, включая СМИ и ресурсы Интернета;
- владеть навыками различных видов чтения (изучающим, ознакомительным, просмотровым) и информационной переработки прочитанного материала;
- владеть различными видами аудирования (с полным пониманием, с пониманием основного содержания, с выборочным извлечением информации) и информационной переработки текстов различных функциональных разновидностей языка;
- адекватно понимать, интерпретировать и комментировать тексты различных функционально-смысловых типов речи (повествование, описание, рассуждение) и функциональных разновидностей языка;
- участвовать в диалогическом и полилогическом общении, создавать устные монологические высказывания разной коммуникативной направленности в зависимости от целей, сферы и ситуации общения с соблюдением норм современного русского литературного языка и речевого этикета;
- создавать и редактировать письменные тексты разных стилей и жанров с соблюдением норм современного русского литературного языка и речевого этикета;
- анализировать текст с точки зрения его темы, цели, основной мысли, основной и дополнительной информации, принадлежности к функционально-смысловому типу речи и функциональной разновидности языка;

- использовать знание алфавита при поиске информации;
- различать значимые и незначимые единицы языка;
- проводить фонетический и орфоэпический анализ слова;
- классифицировать и группировать звуки речи по заданным признакам, слова по заданным параметрам их звукового состава;
- членить слова на слоги и правильно их переносить;
- определять место ударного слога, наблюдать за перемещением ударения при изменении формы слова, употреблять в речи слова и их формы в соответствии с акцентологическими нормами;
- опознавать морфемы и членить слова на морфемы на основе смыслового, грамматического и словообразовательного анализа; характеризовать морфемный состав слова, уточнять лексическое значение слова с опорой на его морфемный состав;
- проводить морфемный и словообразовательный анализ слов;
- проводить лексический анализ слова;
- опознавать лексические средства выразительности и основные виды тропов (метафора, эпитет, сравнение, гипербола, олицетворение);
- опознавать самостоятельные части речи и их формы, а также служебные части речи и междометия;
- проводить морфологический анализ слова;
- применять знания и умения по морфемике и словообразованию при проведении морфологического анализа слов;
- опознавать основные единицы синтаксиса (словосочетание, предложение, текст);
- анализировать различные виды словосочетаний и предложений с точки зрения их структурно-смысловой организации и функциональных особенностей;
- находить грамматическую основу предложения;
- распознавать главные и второстепенные члены предложения;
- опознавать предложения простые и сложные, предложения осложненной структуры;
- проводить синтаксический анализ словосочетания и предложения;
- соблюдать основные языковые нормы в устной и письменной речи;
- опираться на фонетический, морфемный, словообразовательный и морфологический анализ в практике правописания ;
- опираться на грамматико-интонационный анализ при объяснении расстановки знаков препинания в предложении;
- использовать орфографические словари.

Выпускник получит возможность научиться:

- *анализировать речевые высказывания с точки зрения их соответствия ситуации общения и успешности в достижении прогнозируемого результата; понимать основные причины коммуникативных неудач и уметь объяснять их;*
- *оценивать собственную и чужую речь с точки зрения точного, уместного и выразительного словоупотребления;*
- *опознавать различные выразительные средства языка;*
- *писать конспект, отзыв, тезисы, рефераты, статьи, рецензии, доклады, интервью, очерки, доверенности, резюме и другие жанры;*
- *осознанно использовать речевые средства в соответствии с задачей коммуникации для выражения своих чувств, мыслей и потребностей; планирования и регуляции своей деятельности;*
- *участвовать в разных видах обсуждения, формулировать собственную позицию и аргументировать ее, привлекая сведения из жизненного и читательского опыта;*
- *характеризовать словообразовательные цепочки и словообразовательные гнезда;*
- *использовать этимологические данные для объяснения правописания и лексического значения слова;*
- *самостоятельно определять цели своего обучения, ставить и формулировать для себя новые задачи в учебе и познавательной деятельности, развивать мотивы и интересы своей познавательной деятельности;*

• *самостоятельно планировать пути достижения целей, в том числе альтернативные, осознанно выбирать наиболее эффективные способы решения учебных и познавательных задач.*

1.2.5.2. Литература

В соответствии с Федеральным государственным образовательным стандартом основного общего образования **предметными результатами** изучения предмета «Литература» являются:

• осознание значимости чтения и изучения литературы для своего дальнейшего развития; формирование потребности в систематическом чтении как средстве познания мира и себя в этом мире, как в способе своего эстетического и интеллектуального удовлетворения;

• восприятие литературы как одной из основных культурных ценностей народа (отражающей его менталитет, историю, мировосприятие) и человечества (содержащей смыслы, важные для человечества в целом);

• обеспечение культурной самоидентификации, осознание коммуникативно-эстетических возможностей родного языка на основе изучения выдающихся произведений российской культуры, культуры своего народа, мировой культуры;

• воспитание квалифицированного читателя со сформированным эстетическим вкусом, способного аргументировать свое мнение и оформлять его словесно в устных и письменных высказываниях разных жанров, создавать развернутые высказывания аналитического и интерпретирующего характера, участвовать в обсуждении прочитанного, сознательно планировать свое досуговое чтение;

• развитие способности понимать литературные художественные произведения, воплощающие разные этнокультурные традиции;

• овладение процедурами эстетического и смыслового анализа текста на основе понимания принципиальных отличий литературного художественного текста от научного, делового, публицистического и т. п., формирование умений воспринимать, анализировать, критически оценивать и интерпретировать прочитанное, осознавать художественную картину жизни, отраженную в литературном произведении, на уровне не только эмоционального восприятия, но и интеллектуального осмысления.

Конкретизируя эти общие результаты, обозначим наиболее важные **предметные умения**, формируемые у обучающихся в результате освоения программы по литературе основной школы (в скобках указаны классы, когда эти умения стоит активно формировать; в этих классах можно уже проводить контроль сформированности этих умений):

• определять тему и основную мысль произведения (5–6 кл.);

• владеть различными видами пересказа (5–6 кл.), пересказывать сюжет; выявлять особенности композиции, основной конфликт, вычленять фабулу (6–7 кл.);

• характеризовать героев-персонажей, давать их сравнительные характеристики (5–6 кл.); оценивать систему персонажей (6–7 кл.);

• находить основные изобразительно-выразительные средства, характерные для творческой манеры писателя, определять их художественные функции (5–7 кл.); выявлять особенности языка и стиля писателя (7–9 кл.);

• определять родо-жанровую специфику художественного произведения (5–9 кл.);

• объяснять свое понимание нравственно-философской, социально-исторической и эстетической проблематики произведений (7–9 кл.);

• выделять в произведениях элементы художественной формы и обнаруживать связи между ними (5–7 кл.), постепенно переходя к анализу текста; анализировать литературные произведения разных жанров (8–9 кл.);

• выявлять и осмысливать формы авторской оценки героев, событий, характер авторских взаимоотношений с «читателем» как адресатом произведения (в каждом классе – на своем уровне);

• пользоваться основными теоретико-литературными терминами и понятиями (в каждом классе – умение пользоваться терминами, изученными в этом и предыдущих классах) как инструментом анализа и интерпретации художественного текста;

• представлять развернутый устный или письменный ответ на поставленные вопросы (в каждом классе – на своем уровне); вести учебные дискуссии (7–9 кл.);

- собирать материал и обрабатывать информацию, необходимую для составления плана, тезисного плана, конспекта, доклада, написания аннотации, сочинения, эссе, литературно-творческой работы, создания проекта на заранее объявленную или самостоятельно/под руководством учителя выбранную литературную или публицистическую тему, для организации дискуссии (в каждом классе – на своем уровне);

- выражать личное отношение к художественному произведению, аргументировать свою точку зрения (в каждом классе – на своем уровне);

- выразительно читать с листа и наизусть произведения/фрагменты произведений художественной литературы, передавая личное отношение к произведению (5-9 класс);

- ориентироваться в информационном образовательном пространстве: работать с энциклопедиями, словарями, справочниками, специальной литературой (5–9 кл.); пользоваться каталогами библиотек, библиографическими указателями, системой поиска в Интернете (5–9 кл.) (в каждом классе – на своем уровне).

При планировании **предметных** результатов освоения программы следует учитывать, что формирование различных умений, навыков, компетенций происходит у разных обучающихся с разной скоростью и в разной степени и не заканчивается в школе.

При оценке предметных результатов обучения литературе следует учитывать несколько **основных уровней сформированности читательской культуры**.

I уровень определяется наивно-реалистическим восприятием литературно-художественного произведения как истории из реальной жизни (сферы так называемой «первичной действительности»). Понимание текста на этом уровне осуществляется на основе буквальной «распаковки» смыслов; к художественному миру произведения читатель подходит с житейских позиций. Такое эмоциональное непосредственное восприятие, создает основу для формирования осмысленного и глубокого чтения, но с точки зрения эстетической еще не является достаточным. Оно *характеризуется способностями читателя воспроизводить содержание литературного произведения, отвечая на тестовые вопросы* (устно, письменно) типа «Что? Кто? Где? Когда? Какой?», кратко выражать/определять свое эмоциональное отношение к событиям и героям – качества последних только называются/перечисляются; способность к обобщениям проявляется слабо.

К основным **видам деятельности**, позволяющим диагностировать возможности читателей I уровня, относятся акцентно-смысловое чтение; воспроизведение элементов содержания произведения в устной и письменной форме (изложение, действие по действия по заданному алгоритму с инструкцией); формулировка вопросов; составление системы вопросов и ответы на них (устные, письменные).

Условно им соответствуют следующие типы диагностических **заданий**:

- выразительно прочтите следующий фрагмент;
- определите, какие события в произведении являются центральными;
- определите, где и когда происходят описываемые события;
- опишите, каким вам представляется герой произведения, прокомментируйте слова героя;
- выделите в тексте наиболее непонятные (загадочные, удивительные и т. п.) для вас места;
- ответьте на поставленный учителем/автором учебника вопрос;
- определите, выделите, найдите, перечислите признаки, черты, повторяющиеся детали и т.

п.

II уровень сформированности читательской культуры характеризуется тем, что обучающийся понимает обусловленность особенностей художественного произведения авторской волей, однако умение находить способы проявления авторской позиции у него пока отсутствуют

У читателей этого уровня формируется стремление размышлять над прочитанным, появляется умение выделять в произведении значимые в смысловом и эстетическом плане отдельные элементы художественного произведения, а также возникает стремление находить и объяснять связи между ними. Читатель этого уровня пытается аргументированно отвечать на вопрос «Как устроен текст?», *умеет выделять крупные единицы произведения, пытается определять связи между ними для доказательства верности понимания темы, проблемы и идеи художественного текста*.

К основным **видам деятельности**, позволяющим диагностировать возможности читателей, достигших II уровня, можно отнести устное и письменное выполнение аналитических процедур с использованием теоретических понятий (нахождение элементов текста; наблюдение, описание, сопоставление и сравнение выделенных единиц; объяснение функций каждого из элементов; установление связи между ними; создание комментария на основе сплошного и хронологически последовательного анализа – *пофразового* (при анализе стихотворений и небольших прозаических произведений – рассказов, новелл) или *поэтизодного*; проведение целостного и межтекстового анализа).

Условно им соответствуют следующие типы диагностических **заданий**:

- выделите, определите, найдите, перечислите признаки, черты, повторяющиеся детали и т. п.;
- покажите, какие особенности художественного текста проявляют позицию его автора;
- покажите, как в художественном мире произведения проявляются черты реального мира (как внешней для человека реальности, так и внутреннего мира человека);
- проанализируйте фрагменты, эпизоды текста (по предложенному алгоритму и без него);
- сопоставьте, сравните, найдите сходства и различия (как в одном тексте, так и между разными произведениями);
- определите жанр произведения, охарактеризуйте его особенности;
- дайте свое рабочее определение следующему теоретико-литературному понятию.

Понимание текста на этом уровне читательской культуры осуществляется поверхностно; ученик знает формулировки теоретических понятий и может пользоваться ими при анализе произведения (например, может находить в тексте тропы, элементы композиции, признаки жанра), но не умеет пока делать «мостик» от этой информации к тематике, проблематике и авторской позиции.

III уровень определяется умением воспринимать произведение как художественное целое, концептуально осмыслять его в этой целостности, видеть воплощенный в нем авторский замысел. Читатель, достигший этого уровня, сумеет интерпретировать художественный смысл произведения, то есть отвечать на вопросы: «Почему (с какой целью?) произведение построено так, а не иначе? Какой художественный эффект дало именно такое построение, какой вывод на основе именно такого построения мы можем сделать о тематике, проблематике и авторской позиции в данном конкретном произведении?».

К основным **видам деятельности**, позволяющим диагностировать возможности читателей, достигших III уровня, можно отнести устное или письменное истолкование художественных функций особенностей поэтики произведения, рассматриваемого в его целостности, а также истолкование смысла произведения как художественного целого; создание эссе, научно-исследовательских заметок (статьи), доклада на конференцию, рецензии, сценария и т.п.

Условно им соответствуют следующие типы диагностических **заданий**:

- выделите, определите, найдите, перечислите признаки, черты, повторяющиеся детали и т. п.
- определите художественную функцию той или иной детали, приема и т. п.;
- определите позицию автора и способы ее выражения;
- проинтерпретируйте выбранный фрагмент произведения;
- объясните (устно, письменно) смысл названия произведения;
- озаглавьте предложенный текст (в случае если у литературного произведения нет заглавия);
- напишите сочинение-интерпретацию;
- напишите рецензию на произведение, не изучавшееся на уроках литературы..

Понимание текста на этом уровне читательской культуры осуществляется на основе «распаковки» смыслов художественного текста как дважды «закодированного» (естественным языком и специфическими художественными средствами¹).

Разумеется, ни один из перечисленных уровней читательской культуры не реализуется в чистом виде, тем не менее, условно можно считать, что читательское развитие школьников,

¹см. Лотман Ю. М. История и типология русской культуры. СПб.: Искусство-СПБ, 2002. С. 16

обучающихся в **5–6 классах**, соответствует **первому уровню**; в процессе литературного образования учеников **7–8 классов** формируется **второй ее уровень**; читательская культура учеников **9 класса** характеризуется появлением элементов третьего уровня. Это следует иметь в виду при осуществлении в литературном образовании разноуровневого подхода к обучению, а также при проверке качества его результатов.

Успешное освоение видов учебной деятельности, соответствующей разным уровням читательской культуры, и способность демонстрировать их во время экзаменационных испытаний служат критериями для определения степени подготовленности обучающихся основной школы. Определяя степень подготовленности, следует учесть условный характер соотнесения описанных заданий и разных уровней читательской культуры. Показателем достигнутых школьником результатов является не столько характер заданий, сколько **качество** их выполнения. Учитель может давать одни и те же задания (определите тематику, проблематику и позицию автора и докажите своё мнение) и, в зависимости от того, какие именно доказательства приводит ученик, определяет уровень читательской культуры и выстраивает уроки так, чтобы перевести ученика на более высокий для него уровень (работает в «зоне ближайшего развития»).

1.2.5.3. Иностранный язык(на примере немецкого языка)

Коммуникативные умения

Говорение.Диалогическая речь

Выпускник научится:

- вести диалог (диалог этикетного характера, диалог—расспрос, диалог побуждение к действию; комбинированный диалог) в стандартных ситуациях неофициального общения в рамках освоенной тематики, соблюдая нормы речевого этикета, принятые в стране изучаемого языка.

Выпускник получит возможность научиться:

- *вести диалог-обмен мнениями;*
- *брать и давать интервью;*
- *вести диалог-расспрос на основе нелинейного текста (таблицы, диаграммы и т. д.).*

Говорение. Монологическая речь

Выпускник научится:

- строить связное монологическое высказывание с опорой на зрительную наглядность и/или вербальные опоры (ключевые слова, план, вопросы) в рамках освоенной тематики;
- описывать события с опорой на зрительную наглядность и/или вербальную опору (ключевые слова, план, вопросы);
- давать краткую характеристику реальных людей и литературных персонажей;
- передавать основное содержание прочитанного текста с опорой или без опоры на текст, ключевые слова/ план/ вопросы;
- описывать картинку/ фото с опорой или без опоры на ключевые слова/ план/ вопросы.

Выпускник получит возможность научиться:

- *делать сообщение на заданную тему на основе прочитанного;*
- *комментировать факты из прочитанного/ прослушанного текста, выразить и аргументировать свое отношение к прочитанному/ прослушанному;*
- *кратко высказываться без предварительной подготовки на заданную тему в соответствии с предложенной ситуацией общения;*
- *кратко высказываться с опорой на нелинейный текст (таблицы, диаграммы, расписание и т. п.);*
- *кратко излагать результаты выполненной проектной работы.*

Аудирование

Выпускник научится:

- воспринимать на слух и понимать основное содержание несложных аутентичных текстов, содержащих некоторое количество неизученных языковых явлений;
- воспринимать на слух и понимать нужную/интересующую/ запрашиваемую информацию в аутентичных текстах, содержащих как изученные языковые явления, так и некоторое количество неизученных языковых явлений.

Выпускник получит возможность научиться:

- выделять основную тему в воспринимаемом на слух тексте;
- использовать контекстуальную или языковую догадку при восприятии на слух текстов, содержащих незнакомые слова.

Чтение**Выпускник научится:**

- читать и понимать основное содержание несложных аутентичных текстов, содержащие отдельные неизученные языковые явления;
- читать и находить в несложных аутентичных текстах, содержащих отдельные неизученные языковые явления, нужную/интересующую/ запрашиваемую информацию, представленную в явном и в неявном виде;
- читать и полностью понимать несложные аутентичные тексты, построенные на изученном языковом материале;
- выразительно читать вслух небольшие построенные на изученном языковом материале аутентичные тексты, демонстрируя понимание прочитанного.

Выпускник получит возможность научиться:

- устанавливать причинно-следственную взаимосвязь фактов и событий, изложенных в несложном аутентичном тексте;
- восстанавливать текст из разрозненных абзацев или путем добавления выпущенных фрагментов.

Письменная речь**Выпускник научится:**

- заполнять анкеты и формуляры, сообщая о себе основные сведения (имя, фамилия, пол, возраст, гражданство, национальность, адрес и т. д.);
- писать короткие поздравления с днем рождения и другими праздниками, с употреблением формул речевого этикета, принятых в стране изучаемого языка, выражать пожелания (объемом 30–40 слов, включая адрес);
- писать личное письмо в ответ на письмо-стимул с употреблением формул речевого этикета, принятых в стране изучаемого языка: сообщать краткие сведения о себе и запрашивать аналогичную информацию о друге по переписке; выражать благодарность, извинения, просьбу; давать совет и т. д. (объемом 100–120 слов, включая адрес);
- писать небольшие письменные высказывания с опорой на образец/ план.

Выпускник получит возможность научиться:

- делать краткие выписки из текста с целью их использования в собственных устных высказываниях;
- писать электронное письмо (e-mail) зарубежному другу в ответ на электронное письмо-стимул;
- составлять план/ тезисы устного или письменного сообщения;
- кратко излагать в письменном виде результаты проектной деятельности;
- писать небольшое письменное высказывание с опорой на нелинейный текст (таблицы, диаграммы и т. п.).

Языковые навыки и средства оперирования ими**Орфография и пунктуация****Выпускник научится:**

- правильно писать изученные слова;
- правильно ставить знаки препинания в конце предложения: точку в конце повествовательного предложения, вопросительный знак в конце вопросительного предложения, восклицательный знак в конце восклицательного предложения;
- расставлять в личном письме знаки препинания, диктуемые его форматом, в соответствии с нормами, принятыми в стране изучаемого языка.

Выпускник получит возможность научиться:

- сравнивать и анализировать буквосочетания немецкого языка и их транскрипцию.

Фонетическая сторона речи

Выпускник научится:

- различать на слух и адекватно, без фонематических ошибок, ведущих к сбою коммуникации, произносить слова изучаемого иностранного языка;
- соблюдать правильное ударение в изученных словах;
- различать коммуникативные типы предложений по их интонации;
- членить предложение на смысловые группы;
- адекватно, без ошибок, ведущих к сбою коммуникации, произносить фразы с точки зрения их ритмико-интонационных особенностей (побудительное предложение; общий, специальный, альтернативный и разделительный вопросы), в том числе, соблюдая правило отсутствия фразового ударения на служебных словах.

Выпускник получит возможность научиться:

- *выражать модальные значения, чувства и эмоции с помощью интонации;*

Лексическая сторона речи

Выпускник научится:

- узнавать в письменном и звучащем тексте изученные лексические единицы (слова, словосочетания, реплики-клише речевого этикета), в том числе многозначные в пределах тематики основной школы;

- употреблять в устной и письменной речи в их основном значении изученные лексические единицы (слова, словосочетания, реплики-клише речевого этикета), в том числе многозначные, в пределах тематики основной школы в соответствии с решаемой коммуникативной задачей;

- соблюдать существующие в немецком языке нормы лексической сочетаемости;

- распознавать и образовывать родственные слова с использованием словосложения и конверсии в пределах тематики основной школы в соответствии с решаемой коммуникативной задачей;

- распознавать и образовывать родственные слова с использованием аффиксации в пределах тематики основной школы в соответствии с решаемой коммуникативной задачей:

– имена существительные при помощи суффиксов -ung (die Lösung, die Vereinigung); -keit (die Feindlichkeit); -heit (die Einheit); -schaft (die Gesellschaft); -um (das Datum); -or (der Doktor); -ik (die Mathematik); -e (die Liebe), -ler (der Wissenschaftler); -ie (die Biologie);

– имена прилагательные при помощи аффиксов -ig (wichtig); -lich (glücklich); -isch (typisch); -los (arbeitslos); -sam (langsam); -bar (wunderbar)

– имена существительные, имена прилагательные, наречия при помощи отрицательных префикса *in*

– числительные при помощи суффиксов –zehn; -zig;

Выпускник получит возможность научиться:

- *распознавать и употреблять в речи в нескольких значениях многозначные слова, изученные в пределах тематики основной школы;*

- *знать различия между явлениями синонимии и антонимии; употреблять в речи изученные синонимы и антонимы адекватно ситуации общения;*

- *распознавать и употреблять в речи наиболее распространенные фразовые глаголы;*

- *распознавать принадлежность слов к частям речи по аффиксам;*

- *распознавать и употреблять в речи различные средства связи в тексте для обеспечения его целостности (also, z.B. usw.);*

- *использовать языковую догадку в процессе чтения и аудирования (догадываться о значении незнакомых слов по контексту, по сходству с русским/ родным языком, по словообразовательным элементам).*

Грамматическая сторона речи

Выпускник научится:

- оперировать в процессе устного и письменного общения основными синтаксическими конструкциями и морфологическими формами в соответствии с коммуникативной задачей в коммуникативно-значимом контексте:

- распознавать и употреблять в речи различные коммуникативные типы предложений: повествовательные (в утвердительной и отрицательной форме) вопросительные (общий, специальный, альтернативный, разделительный вопросы), побудительные (в утвердительной и отрицательной форме) и восклицательные;

- распознавать и употреблять в речи распространенные и нераспространенные простые предложения, в том числе с несколькими обстоятельствами, следующими в определенном порядке;

- распознавать и употреблять в речи предложения с начальным *das*;

- распознавать и употреблять в речи предложения с начальным *das ist*;

- распознавать и употреблять в речи сложносочиненные предложения с сочинительными союзами *und, aber, oder*;

- распознавать и употреблять в речи сложноподчиненные предложения с союзами и союзными словами *denn, wenn, dass, wer, welche, was, wie, wj, wieviel, warum*;

- использовать косвенную речь в утвердительных и вопросительных предложениях в настоящем и прошедшем времени;

- распознавать и употреблять в речи имена существительные в единственном числе и во множественном числе, образованные по правилу, и исключения;

- распознавать и употреблять в речи существительные с определенным/неопределенным/нулевым артиклем;

- распознавать и употреблять в речи местоимения: личные (в именительном и объектном падежах, в абсолютной форме), притяжательные, возвратные, указательные, неопределенные и их производные, относительные, вопросительные;

- распознавать и употреблять в речи имена прилагательные в положительной, сравнительной и превосходной степенях, образованные по правилу, и исключения;

- распознавать и употреблять в речи наречия времени и образа действия и слова, выражающие количество (*viel/wenig*); наречия в положительной, сравнительной и превосходной степенях, образованные по правилу и исключения;

- распознавать и употреблять в речи количественные и порядковые числительные;

- распознавать и употреблять в речи глаголы в наиболее употребительных временных формах действительного залога: Präteritum, Perfekt, Plusquamperfekt, Präsens, Futurum;

- распознавать и употреблять в речи модальные глаголы и их эквиваленты (*wollen, können, müssen, sollen, dürfen, mögen*);

- распознавать и употреблять в речи глаголы в следующих формах страдательного залога: Passiv Präsens, Passiv Perfekt, Passiv Imperfekt, Passiv Plusquamperfekt, Passiv Futurum

- распознавать и употреблять в речи предлоги места, времени, направления; предлоги, употребляемые при глаголах в страдательном залоге.

Выпускник получит возможность научиться:

- *распознавать сложноподчиненные предложения с придаточными: времени с союзом wenn; цели с союзом damit; условия с союзом wenn; определительными с союзами wer, welche, dass;*

- *распознавать и употреблять в речи предложения с конструкциями *in...zu; ohne ... zu; statt...zu*;*

- *распознавать и употреблять в речи предложения с конструкцией *Ich möchte*;*

- *распознавать и употреблять в речи определения, выраженные прилагательными, в правильном порядке их следования;*

Социокультурные знания и умения

Выпускник научится:

- употреблять в устной и письменной речи в ситуациях формального и неформального общения основные нормы речевого этикета, принятые в странах изучаемого языка;

- представлять родную страну и культуру на немецком языке;

- понимать социокультурные реалии при чтении и аудировании в рамках изученного материала.

Выпускник получит возможность научиться:

- *использовать социокультурные реалии при создании устных и письменных высказываний;*

• находить сходство и различие в традициях родной страны и страны/стран изучаемого языка.

Компенсаторные умения

Выпускник научится:

• выходить из положения при дефиците языковых средств: использовать переспрос при говорении.

Выпускник получит возможность научиться:

- использовать перифраз, синонимические и антонимические средства при говорении;
- пользоваться языковой и контекстуальной догадкой при аудировании и чтении.

1.2.5.4.История России. Всеобщая история²

Предметные результаты освоения курса истории на уровне основного общего образования предполагают, что у учащегося сформированы:

• целостные представления об историческом пути человечества, разных народов и государств как необходимой основы миропонимания и познания современного общества; о преемственности исторических эпох и непрерывности исторических процессов; о месте и роли России в мировой истории;

• базовые исторические знания об основных этапах и закономерностях развития человеческого общества с древности до наших дней;

• способность применять понятийный аппарат исторического знания и приемы исторического анализа для раскрытия сущности и значения событий и явлений прошлого и современности;

• способность применять исторические знания для осмысления общественных событий и явлений прошлого и современности;

• умение искать, анализировать, систематизировать и оценивать историческую информацию различных исторических и современных источников, раскрывая ее социальную принадлежность и познавательную ценность; способность определять и аргументировать свое отношение к ней;

• умение работать с письменными, изобразительными и вещественными историческими источниками, понимать и интерпретировать содержащуюся в них информацию;

• уважение к мировому и отечественному историческому наследию, культуре своего и других народов; готовность применять исторические знания для выявления и сохранения исторических и культурных памятников своей страны и мира.

История Древнего мира (5 класс)

Выпускник научится:

• определять место исторических событий во времени, объяснять смысл основных хронологических понятий, терминов (тысячелетие, век, до нашей эры, нашей эры);

• использовать историческую карту как источник информации о расселении человеческих общностей в эпохи первобытности и Древнего мира, расположении древних цивилизаций и государств, местах важнейших событий;

• проводить поиск информации в отрывках исторических текстов, материальных памятниках Древнего мира;

• описывать условия существования, основные занятия, образ жизни людей в древности, памятники древней культуры; рассказывать о событиях древней истории;

• раскрывать характерные, существенные черты: а) форм государственного устройства древних обществ (с использованием понятий «деспотия», «полис», «республика», «закон», «империя», «метрополия», «колония» и др.); б) положения основных групп населения в

² Планируемые результаты представлены в виде общего перечня для курсов отечественной и всеобщей истории. Это объясняется тем, что при разработке планируемых результатов за основу принята структура познавательной деятельности школьников. В широком смысле речь идет о методологической общности. В то же время общий перечень способствует установлению содержательных связей курсов отечественной и всеобщей истории, что всегда является актуальной задачей для преподавателей. В календарно-тематическом планировании и в методических разработках планируемые результаты могут конкретизироваться применительно к курсу, разделу, теме.

древневосточных и античных обществах (правители и подданные, свободные и рабы); в) религиозных верований людей в древности;

- объяснять, в чем заключались назначение и художественные достоинства памятников древней культуры: архитектурных сооружений, предметов быта, произведений искусства;
- давать оценку наиболее значительным событиям и личностям древней истории.

Выпускник получит возможность научиться:

- *давать характеристику общественного строя древних государств;*
- *сопоставлять свидетельства различных исторических источников, выявляя в них общее и различия;*
- *видеть проявления влияния античного искусства в окружающей среде;*
- *высказывать суждения о значении и месте исторического и культурного наследия древних обществ в мировой истории.*

История Средних веков. От Древней Руси к Российскому государству (VIII – XV вв.)

(6 класс)

Выпускник научится:

- локализовать во времени общие рамки и события Средневековья, этапы становления и развития Российского государства; соотносить хронологию истории Руси и всеобщей истории;
- использовать историческую карту как источник информации о территории, об экономических и культурных центрах Руси и других государств в Средние века, о направлениях крупнейших передвижений людей – походов, завоеваний, колонизаций и др.;
- проводить поиск информации в исторических текстах, материальных исторических памятниках Средневековья;
- составлять описание образа жизни различных групп населения в средневековых обществах на Руси и в других странах, памятников материальной и художественной культуры; рассказывать о значительных событиях средневековой истории;
- раскрывать характерные, существенные черты: а) экономических и социальных отношений, политического строя на Руси и в других государствах; б) ценностей, господствовавших в средневековых обществах, религиозных воззрений, представлений средневекового человека о мире;
- объяснять причины и следствия ключевых событий отечественной и всеобщей истории Средних веков;
- сопоставлять развитие Руси и других стран в период Средневековья, показывать общие черты и особенности (в связи с понятиями «политическая раздробленность», «централизованное государство» и др.);
- давать оценку событиям и личностям отечественной и всеобщей истории Средних веков.

Выпускник получит возможность научиться:

- *давать сопоставительную характеристику политического устройства государств Средневековья (Русь, Запад, Восток);*
- *сравнивать свидетельства различных исторических источников, выявляя в них общее и различия;*
- *составлять на основе информации учебника и дополнительной литературы описание памятников средневековой культуры Руси и других стран, объяснять, в чем заключаются их художественные достоинства и значение.*

История Нового времени. Россия в XVI – XIX веках (7–9 класс)

Выпускник научится:

- локализовать во времени хронологические рамки и рубежные события Нового времени как исторической эпохи, основные этапы отечественной и всеобщей истории Нового времени; соотносить хронологию истории России и всеобщей истории в Новое время;
- использовать историческую карту как источник информации о границах России и других государств в Новое время, об основных процессах социально-экономического развития, о местах важнейших событий, направлениях значительных передвижений – походов, завоеваний, колонизации и др.;
- анализировать информацию различных источников по отечественной и всеобщей истории Нового времени;

- составлять описание положения и образа жизни основных социальных групп в России и других странах в Новое время, памятников материальной и художественной культуры; рассказывать о значительных событиях и личностях отечественной и всеобщей истории Нового времени;
- систематизировать исторический материал, содержащийся в учебной и дополнительной литературе по отечественной и всеобщей истории Нового времени;
- раскрывать характерные, существенные черты: а) экономического и социального развития России и других стран в Новое время; б) эволюции политического строя (включая понятия «монархия», «самодержавие», «абсолютизм» и др.); в) развития общественного движения («консерватизм», «либерализм», «социализм»); г) представлений о мире и общественных ценностях; д) художественной культуры Нового времени;
- объяснять причины и следствия ключевых событий и процессов отечественной и всеобщей истории Нового времени (социальных движений, реформ и революций, взаимодействий между народами и др.);
- сопоставлять развитие России и других стран в Новое время, сравнивать исторические ситуации и события;
- давать оценку событиям и личностям отечественной и всеобщей истории Нового времени.

Выпускник получит возможность научиться:

- *используя историческую карту, характеризовать социально-экономическое и политическое развитие России, других государств в Новое время;*
- *использовать элементы источниковедческого анализа при работе с историческими материалами (определение принадлежности и достоверности источника, позиций автора и др.);*
- *сравнивать развитие России и других стран в Новое время, объяснять, в чем заключались общие черты и особенности;*
- *применять знания по истории России и своего края в Новое время при составлении описаний исторических и культурных памятников своего города, края и т. д.*

1.2.5.5.Обществознание

Человек. Деятельность человека

Выпускник научится:

- использовать знания о биологическом и социальном в человеке для характеристики его природы;
- характеризовать основные возрастные периоды жизни человека, особенности подросткового возраста;
- в модельных и реальных ситуациях выделять существенные характеристики и основные виды деятельности людей, объяснять роль мотивов в деятельности человека;
- характеризовать и иллюстрировать конкретными примерами группы потребностей человека;
- приводить примеры основных видов деятельности человека;
- выполнять несложные практические задания по анализу ситуаций, связанных с различными способами разрешения межличностных конфликтов; выражать собственное отношение к различным способам разрешения межличностных конфликтов.

Выпускник получит возможность научиться:

- *выполнять несложные практические задания, основанные на ситуациях, связанных с деятельностью человека;*
- *оценивать роль деятельности в жизни человека и общества;*
- *оценивать последствия удовлетворения мнимых потребностей, на примерах показывать опасность удовлетворения мнимых потребностей, угрожающих здоровью;*
- *использовать элементы причинно-следственного анализа при характеристике межличностных конфликтов;*
- *моделировать возможные последствия позитивного и негативного воздействия группы на человека, делать выводы.*

Общество

Выпускник научится:

- демонстрировать на примерах взаимосвязь природы и общества, раскрывать роль природы в жизни человека;
- распознавать на основе приведенных данных основные типы обществ;
- характеризовать движение от одних форм общественной жизни к другим; оценивать социальные явления с позиций общественного прогресса;
- различать экономические, социальные, политические, культурные явления и процессы общественной жизни;
- выполнять несложные познавательные и практические задания, основанные на ситуациях жизнедеятельности человека в разных сферах общества;
- характеризовать экологический кризис как глобальную проблему человечества, раскрывать причины экологического кризиса;
- на основе полученных знаний выбирать в предлагаемых модельных ситуациях и осуществлять на практике экологически рациональное поведение;
- раскрывать влияние современных средств массовой коммуникации на общество и личность;
- конкретизировать примерами опасность международного терроризма.

Выпускник получит возможность научиться:

- *наблюдать и характеризовать явления и события, происходящие в различных сферах общественной жизни;*
- *выявлять причинно-следственные связи общественных явлений и характеризовать основные направления общественного развития;*
- *осознанно содействовать защите природы.*

Социальные нормы

Выпускник научится:

- раскрывать роль социальных норм как регуляторов общественной жизни и поведения человека;
- различать отдельные виды социальных норм;
- характеризовать основные нормы морали;
- критически осмысливать информацию морально-нравственного характера, полученную из разнообразных источников, систематизировать, анализировать полученные данные; применять полученную информацию для определения собственной позиции, для соотнесения своего поведения и поступков других людей с нравственными ценностями;
- раскрывать сущность патриотизма, гражданственности; приводить примеры проявления этих качеств из истории и жизни современного общества;
- характеризовать специфику норм права;
- сравнивать нормы морали и права, выявлять их общие черты и особенности;
- раскрывать сущность процесса социализации личности;
- объяснять причины отклоняющегося поведения;
- описывать негативные последствия наиболее опасных форм отклоняющегося поведения.

Выпускник получит возможность научиться:

- *использовать элементы причинно-следственного анализа для понимания влияния моральных устоев на развитие общества и человека;*
- *оценивать социальную значимость здорового образа жизни.*

Сфера духовной культуры

Выпускник научится:

- характеризовать развитие отдельных областей и форм культуры, выражать свое мнение о явлениях культуры;
- описывать явления духовной культуры;
- объяснять причины возрастания роли науки в современном мире;
- оценивать роль образования в современном обществе;
- различать уровни общего образования в России;

- находить и извлекать социальную информацию о достижениях и проблемах развития культуры из адаптированных источников различного типа;
- описывать духовные ценности российского народа и выражать собственное отношение к ним;
- объяснять необходимость непрерывного образования в современных условиях;
- учитывать общественные потребности при выборе направления своей будущей профессиональной деятельности;
- раскрывать роль религии в современном обществе;
- характеризовать особенности искусства как формы духовной культуры.

Выпускник получит возможность научиться:

- *описывать процессы создания, сохранения, трансляции и усвоения достижений культуры;*
- *характеризовать основные направления развития отечественной культуры в современных условиях;*
- *критически воспринимать сообщения и рекламу в СМИ и Интернете о таких направлениях массовой культуры, как шоу-бизнес и мода.*

Социальная сфера

Выпускник научится:

- описывать социальную структуру в обществах разного типа, характеризовать основные социальные общности и группы;
- объяснять взаимодействие социальных общностей и групп;
- характеризовать ведущие направления социальной политики Российского государства;
- выделять параметры, определяющие социальный статус личности;
- приводить примеры предписанных и достигаемых статусов;
- описывать основные социальные роли подростка;
- конкретизировать примерами процесс социальной мобильности;
- характеризовать межнациональные отношения в современном мире;
- объяснять причины межнациональных конфликтов и основные пути их разрешения;
- характеризовать, раскрывать на конкретных примерах основные функции семьи в обществе;
- раскрывать основные роли членов семьи;
- характеризовать основные слагаемые здорового образа жизни; осознанно выбирать верные критерии для оценки безопасных условий жизни;
- выполнять несложные практические задания по анализу ситуаций, связанных с различными способами разрешения семейных конфликтов. Выражать собственное отношение к различным способам разрешения семейных конфликтов.

Выпускник получит возможность научиться:

- *раскрывать понятия «равенство» и «социальная справедливость» с позиций историзма;*
- *выражать и обосновывать собственную позицию по актуальным проблемам молодежи;*
- *выполнять несложные практические задания по анализу ситуаций, связанных с различными способами разрешения семейных конфликтов; выражать собственное отношение к различным способам разрешения семейных конфликтов;*
- *формировать положительное отношение к необходимости соблюдать здоровый образ жизни; корректировать собственное поведение в соответствии с требованиями безопасности жизнедеятельности;*
- *использовать элементы причинно-следственного анализа при характеристике семейных конфликтов;*
- *находить и извлекать социальную информацию о государственной семейной политике из адаптированных источников различного типа.*

Политическая сфера жизни общества

Выпускник научится:

- объяснять роль политики в жизни общества;
- различать и сравнивать различные формы правления, иллюстрировать их примерами;

- давать характеристику формам государственно-территориального устройства;
- различать различные типы политических режимов, раскрывать их основные признаки;
- раскрывать на конкретных примерах основные черты и принципы демократии;
- называть признаки политической партии, раскрывать их на конкретных примерах;
- характеризовать различные формы участия граждан в политической жизни.

Выпускник получит возможность научиться:

• осознавать значение гражданской активности и патриотической позиции в укреплении нашего государства;

• *соотносить различные оценки политических событий и процессов и делать обоснованные выводы.*

Гражданин и государство

Выпускник научится:

• характеризовать государственное устройство Российской Федерации, называть органы государственной власти страны, описывать их полномочия и компетенцию;

• объяснять порядок формирования органов государственной власти РФ;

• раскрывать достижения российского народа;

• объяснять и конкретизировать примерами смысл понятия «гражданство»;

• называть и иллюстрировать примерами основные права и свободы граждан, гарантированные Конституцией РФ;

• осознавать значение патриотической позиции в укреплении нашего государства;

• характеризовать конституционные обязанности гражданина.

Выпускник получит возможность научиться:

• *аргументированно обосновывать влияние происходящих в обществе изменений на положение России в мире;*

• *использовать знания и умения для формирования способности уважать права других людей, выполнять свои обязанности гражданина РФ.*

Основы российского законодательства

Выпускник научится:

• характеризовать систему российского законодательства;

• раскрывать особенности гражданской дееспособности несовершеннолетних;

• характеризовать гражданские правоотношения;

• раскрывать смысл права на труд;

• объяснять роль трудового договора;

• разъяснять на примерах особенности положения несовершеннолетних в трудовых отношениях;

• характеризовать права и обязанности супругов, родителей, детей;

• характеризовать особенности уголовного права и уголовных правоотношений;

• конкретизировать примерами виды преступлений и наказания за них;

• характеризовать специфику уголовной ответственности несовершеннолетних;

• раскрывать связь права на образование и обязанности получить образование;

• анализировать несложные практические ситуации, связанные с гражданскими, семейными, трудовыми правоотношениями; в предлагаемых модельных ситуациях определять признаки правонарушения, проступка, преступления;

• исследовать несложные практические ситуации, связанные с защитой прав и интересов детей, оставшихся без попечения родителей;

• находить, извлекать и осмысливать информацию правового характера, полученную из доступных источников, систематизировать, анализировать полученные данные; применять полученную информацию для соотнесения собственного поведения и поступков других людей с нормами поведения, установленными законом.

Выпускник получит возможность научиться:

- на основе полученных знаний о правовых нормах выбирать в предлагаемых модельных ситуациях и осуществлять на практике модель правомерного социального поведения, основанного на уважении к закону и правопорядку;

- оценивать сущность и значение правопорядка и законности, собственный возможный вклад в их становление и развитие;

- осознанно содействовать защите правопорядка в обществе правовыми способами и средствами.

Экономика

Выпускник научится:

- объяснять проблему ограниченности экономических ресурсов;
- различать основных участников экономической деятельности: производителей и потребителей, предпринимателей и наемных работников; раскрывать рациональное поведение субъектов экономической деятельности;

- раскрывать факторы, влияющие на производительность труда;

- характеризовать основные экономические системы, экономические явления и процессы, сравнивать их; анализировать и систематизировать полученные данные об экономических системах;

- характеризовать механизм рыночного регулирования экономики; анализировать действие рыночных законов, выявлять роль конкуренции;

- объяснять роль государства в регулировании рыночной экономики; анализировать структуру бюджета государства;

- называть и конкретизировать примерами виды налогов;

- характеризовать функции денег и их роль в экономике;

- раскрывать социально-экономическую роль и функции предпринимательства;

- анализировать информацию об экономической жизни общества из адаптированных источников различного типа; анализировать несложные статистические данные, отражающие экономические явления и процессы;

- формулировать и аргументировать собственные суждения, касающиеся отдельных вопросов экономической жизни и опирающиеся на экономические знания и личный опыт; использовать полученные знания при анализе фактов поведения участников экономической деятельности; оценивать этические нормы трудовой и предпринимательской деятельности;

- раскрывать рациональное поведение субъектов экономической деятельности;

- характеризовать экономику семьи; анализировать структуру семейного бюджета;

- использовать полученные знания при анализе фактов поведения участников экономической деятельности;

- обосновывать связь профессионализма и жизненного успеха.

Выпускник получит возможность научиться:

- анализировать с опорой на полученные знания несложную экономическую информацию, получаемую из неадаптированных источников;

- выполнять практические задания, основанные на ситуациях, связанных с описанием состояния российской экономики;

- анализировать и оценивать с позиций экономических знаний сложившиеся практики и модели поведения потребителя;

- решать с опорой на полученные знания познавательные задачи, отражающие типичные ситуации в экономической сфере деятельности человека;

- грамотно применять полученные знания для определения экономически рационального поведения и порядка действий в конкретных ситуациях;

- сопоставлять свои потребности и возможности, оптимально распределять свои материальные и трудовые ресурсы, составлять семейный бюджет.

1.2.5.6. География

Выпускник научится:

- выбирать источники географической информации (картографические, статистические, текстовые, видео- и фотоизображения, компьютерные базы данных), адекватные решаемым задачам;
- ориентироваться в источниках географической информации (картографические, статистические, текстовые, видео- и фотоизображения, компьютерные базы данных): находить и извлекать необходимую информацию; определять и сравнивать качественные и количественные показатели, характеризующие географические объекты, процессы и явления, их положение в пространстве по географическим картам разного содержания и другим источникам; выявлять недостающую, взаимодополняющую и/или противоречивую географическую информацию, представленную в одном или нескольких источниках;
- представлять в различных формах (в виде карты, таблицы, графика, географического описания) географическую информацию, необходимую для решения учебных и практико-ориентированных задач;
- использовать различные источники географической информации (картографические, статистические, текстовые, видео- и фотоизображения, компьютерные базы данных) для решения различных учебных и практико-ориентированных задач: выявление географических зависимостей и закономерностей на основе результатов наблюдений, на основе анализа, обобщения и интерпретации географической информации объяснение географических явлений и процессов (их свойств, условий протекания и географических различий); расчет количественных показателей, характеризующих географические объекты, явления и процессы; составление простейших географических прогнозов; принятие решений, основанных на сопоставлении, сравнении и/или оценке географической информации;
- проводить с помощью приборов измерения температуры, влажности воздуха, атмосферного давления, силы и направления ветра, абсолютной и относительной высоты, направления и скорости течения водных потоков;
- различать изученные географические объекты, процессы и явления, сравнивать географические объекты, процессы и явления на основе известных характерных свойств и проводить их простейшую классификацию;
- использовать знания о географических законах и закономерностях, о взаимосвязях между изученными географическими объектами, процессами и явлениями для объяснения их свойств, условий протекания и различий;
- оценивать характер взаимодействия деятельности человека и компонентов природы в разных географических условиях с точки зрения концепции устойчивого развития;
- различать (распознавать, приводить примеры) изученные демографические процессы и явления, характеризующие динамику численности населения Земли и отдельных регионов и стран;
- использовать знания о населении и взаимосвязях между изученными демографическими процессами и явлениями для решения различных учебных и практико-ориентированных задач;
- описывать по карте положение и взаиморасположение географических объектов;
- различать географические процессы и явления, определяющие особенности природы и населения материков и океанов, отдельных регионов и стран;
- устанавливать черты сходства и различия особенностей природы и населения, материальной и духовной культуры регионов и отдельных стран; адаптации человека к разным природным условиям;
- объяснять особенности компонентов природы отдельных территорий;
- приводить примеры взаимодействия природы и общества в пределах отдельных территорий;
- различать принципы выделения и устанавливать соотношения между государственной территорией и исключительной экономической зоной России;
- оценивать воздействие географического положения России и ее отдельных частей на особенности природы, жизнь и хозяйственную деятельность населения;

- использовать знания о мировом, зональном, летнем и зимнем времени для решения практико-ориентированных задач по определению различий в поясном времени территорий в контексте реальной жизни;
- различать географические процессы и явления, определяющие особенности природы России и ее отдельных регионов;
- оценивать особенности взаимодействия природы и общества в пределах отдельных территорий России;
- объяснять особенности компонентов природы отдельных частей страны;
- оценивать природные условия и обеспеченность природными ресурсами отдельных территорий России;
- использовать знания об особенностях компонентов природы России и ее отдельных территорий, об особенностях взаимодействия природы и общества в пределах отдельных территорий России для решения практико-ориентированных задач в контексте реальной жизни;
- различать (распознавать, приводить примеры) демографические процессы и явления, характеризующие динамику численности населения России и отдельных регионов; факторы, определяющие динамику населения России, половозрастную структуру, особенности размещения населения по территории страны, географические различия в уровне занятости, качестве и уровне жизни населения;
- использовать знания о естественном и механическом движении населения, половозрастной структуре, трудовых ресурсах, городском и сельском населении, этническом и религиозном составе населения России для решения практико-ориентированных задач в контексте реальной жизни;
- находить и распознавать ответы на вопросы, возникающие в ситуациях повседневного характера, узнавать в них проявление тех или иных демографических и социальных процессов или закономерностей;
- различать (распознавать) показатели, характеризующие отраслевую; функциональную и территориальную структуру хозяйства России;
- использовать знания о факторах размещения хозяйства и особенностях размещения отраслей экономики России для объяснения особенностей отраслевой, функциональной и территориальной структуры хозяйства России на основе анализа факторов, влияющих на размещение отраслей и отдельных предприятий по территории страны;
- объяснять и сравнивать особенности природы, населения и хозяйства отдельных регионов России;
- сравнивать особенности природы, населения и хозяйства отдельных регионов России;
- сравнивать показатели воспроизводства населения, средней продолжительности жизни, качества населения России с мировыми показателями и показателями других стран;
- уметь ориентироваться при помощи компаса, определять стороны горизонта, использовать компас для определения азимута;
- описывать погоду своей местности;
- объяснять расовые отличия разных народов мира;
- давать характеристику рельефа своей местности;
- уметь выделять в записках путешественников географические особенности территории
- приводить примеры современных видов связи, применять современные виды связи для решения учебных и практических задач по географии;
- оценивать место и роль России в мировом хозяйстве.

Выпускник получит возможность научиться:

- *создавать простейшие географические карты различного содержания;*
- *моделировать географические объекты и явления;*
- *работать с записками, отчетами, дневниками путешественников как источниками географической информации;*
- *подготавливать сообщения (презентации) о выдающихся путешественниках, о современных исследованиях Земли;*
- *ориентироваться на местности: в мегаполисе и в природе;*

- использовать знания о географических явлениях в повседневной жизни для сохранения здоровья и соблюдения норм экологического поведения в быту и окружающей среде;
- приводить примеры, показывающие роль географической науки в решении социально-экономических и геоэкологических проблем человечества; примеры практического использования географических знаний в различных областях деятельности;
- воспринимать и критически оценивать информацию географического содержания в научно-популярной литературе и средствах массовой информации;
- составлять описание природного комплекса; выдвигать гипотезы о связях и закономерностях событий, процессов, объектов, происходящих в географической оболочке;
- сопоставлять существующие в науке точки зрения о причинах происходящих глобальных изменений климата;
- оценивать положительные и негативные последствия глобальных изменений климата для отдельных регионов и стран;
- объяснять закономерности размещения населения и хозяйства отдельных территорий в связи с природными и социально-экономическими факторами;
- оценивать возможные в будущем изменения географического положения России, обусловленные мировыми геодемографическими, геополитическими и геоэкономическими изменениями, а также развитием глобальной коммуникационной системы;
- давать оценку и приводить примеры изменения значения границ во времени, оценивать границы с точки зрения их доступности;
- делать прогнозы трансформации географических систем и комплексов в результате изменения их компонентов;
- наносить на контурные карты основные формы рельефа;
- давать характеристику климата своей области (края, республики);
- показывать на карте артезианские бассейны и области распространения многолетней мерзлоты;
- выдвигать и обосновывать на основе статистических данных гипотезы об изменении численности населения России, его половозрастной структуры, развитии человеческого капитала;
- оценивать ситуацию на рынке труда и ее динамику;
- объяснять различия в обеспеченности трудовыми ресурсами отдельных регионов России
- выдвигать и обосновывать на основе анализа комплекса источников информации гипотезы об изменении отраслевой и территориальной структуры хозяйства страны;
- обосновывать возможные пути решения проблем развития хозяйства России;
- выбирать критерии для сравнения, сопоставления, места страны в мировой экономике;
- объяснять возможности России в решении современных глобальных проблем человечества;
- оценивать социально-экономическое положение и перспективы развития России.

1.2.5.7. Математика

Выпускник научится в 5-6 классах (для использования в повседневной жизни и обеспечения возможности успешного продолжения образования на базовом уровне)

- Оперировать на базовом уровне³ понятиями: множество, элемент множества, подмножество, принадлежность;
- задавать множества перечислением их элементов;
- находить пересечение, объединение, подмножество в простейших ситуациях.

В повседневной жизни и при изучении других предметов:

- распознавать логически некорректные высказывания.

Числа

- Оперировать на базовом уровне понятиями: натуральное число, целое число, обыкновенная дробь, десятичная дробь, смешанное число, рациональное число;

³Здесь и далее – распознавать конкретные примеры общих понятий по характерным признакам, выполнять действия в соответствии с определением и простейшими свойствами понятий, конкретизировать примерами общие понятия.

- использовать свойства чисел и правила действий с рациональными числами при выполнении вычислений;
- использовать признаки делимости на 2, 5, 3, 9, 10 при выполнении вычислений и решении несложных задач;
- выполнять округление рациональных чисел в соответствии с правилами;
- сравнивать рациональные числа.

В повседневной жизни и при изучении других предметов:

- оценивать результаты вычислений при решении практических задач;
- выполнять сравнение чисел в реальных ситуациях;
- составлять числовые выражения при решении практических задач и задач из других учебных предметов.

Статистика и теория вероятностей

- Представлять данные в виде таблиц, диаграмм,
- читать информацию, представленную в виде таблицы, диаграммы.

Текстовые задачи

- Решать несложные сюжетные задачи разных типов на все арифметические действия;
- строить модель условия задачи (в виде таблицы, схемы, рисунка), в которой даны значения двух из трёх взаимосвязанных величин, с целью поиска решения задачи;
- осуществлять способ поиска решения задачи, в котором рассуждение строится от условия к требованию или от требования к условию;
- составлять план решения задачи;
- выделять этапы решения задачи;
- интерпретировать вычислительные результаты в задаче, исследовать полученное решение задачи;
- знать различие скоростей объекта в стоячей воде, против течения и по течению реки;
- решать задачи на нахождение части числа и числа по его части;
- решать задачи разных типов (на работу, на покупки, на движение), связывающих три величины, выделять эти величины и отношения между ними;
- находить процент от числа, число по проценту от него, находить процентное отношение двух чисел, находить процентное снижение или процентное повышение величины;
- решать несложные логические задачи методом рассуждений.

В повседневной жизни и при изучении других предметов:

- выдвигать гипотезы о возможных предельных значениях искомых величин в задаче (делать прикидку)

Наглядная геометрия

Геометрические фигуры

- Оперировать на базовом уровне понятиями: фигура, точка, отрезок, прямая, луч, ломаная, угол, многоугольник, треугольник и четырёхугольник, прямоугольник и квадрат, окружность и круг, прямоугольный параллелепипед, куб, шар. Изображать изучаемые фигуры от руки и с помощью линейки и циркуля.

В повседневной жизни и при изучении других предметов:

- решать практические задачи с применением простейших свойств фигур.

Измерения и вычисления

- выполнять измерение длин, расстояний, величин углов, с помощью инструментов для измерений длин и углов;
- вычислять площади прямоугольников.

В повседневной жизни и при изучении других предметов:

- вычислять расстояния на местности в стандартных ситуациях, площади прямоугольников;
- выполнять простейшие построения и измерения на местности, необходимые в реальной жизни.

История математики

- описывать отдельные выдающиеся результаты, полученные в ходе развития математики как науки;

- знать примеры математических открытий и их авторов, в связи с отечественной и всемирной историей.

Выпускник получит возможность научиться в 5-6 классах (для обеспечения возможности успешного продолжения образования на базовом и углублённом уровнях)

Элементы теории множеств и математической логики

- *Оперировать⁴ понятиями: множество, характеристики множества, элемент множества, пустое, конечное и бесконечное множество, подмножество, принадлежность,*

- *определять принадлежность элемента множеству, объединению и пересечению множеств; задавать множество с помощью перечисления элементов, словесного описания.*

В повседневной жизни и при изучении других предметов:

- *распознавать логически некорректные высказывания;*
- *строить цепочки умозаключений на основе использования правил логики.*

Числа

- *Оперировать понятиями: натуральное число, множество натуральных чисел, целое число, множество целых чисел, обыкновенная дробь, десятичная дробь, смешанное число, рациональное число, множество рациональных чисел, геометрическая интерпретация натуральных, целых, рациональных;*

- *понимать и объяснять смысл позиционной записи натурального числа;*
- *выполнять вычисления, в том числе с использованием приёмов рациональных вычислений, обосновывать алгоритмы выполнения действий;*

- *использовать признаки делимости на 2, 4, 8, 5, 3, 6, 9, 10, 11, суммы и произведения чисел при выполнении вычислений и решении задач, обосновывать признаки делимости;*

- *выполнять округление рациональных чисел с заданной точностью;*

- *упорядочивать числа, записанные в виде обыкновенных и десятичных дробей;*

- *находить НОД и НОК чисел и использовать их при решении задач;*

- *оперировать понятием модуль числа, геометрическая интерпретация модуля числа.*

В повседневной жизни и при изучении других предметов:

- *применять правила приближенных вычислений при решении практических задач и решении задач других учебных предметов;*

- *выполнять сравнение результатов вычислений при решении практических задач, в том числе приближенных вычислений;*

- *составлять числовые выражения и оценивать их значения при решении практических задач и задач из других учебных предметов.*

Уравнения и неравенства

- *Оперировать понятиями: равенство, числовое равенство, уравнение, корень уравнения, решение уравнения, числовое неравенство.*

Статистика и теория вероятностей

- *Оперировать понятиями: столбчатые и круговые диаграммы, таблицы данных, среднее арифметическое,*

- *извлекать, информацию, представленную в таблицах, на диаграммах;*

- *составлять таблицы, строить диаграммы на основе данных.*

В повседневной жизни и при изучении других предметов:

- *извлекать, интерпретировать и преобразовывать информацию, представленную в таблицах и на диаграммах, отражающую свойства и характеристики реальных процессов и явлений.*

Текстовые задачи

⁴ Здесь и далее – знать определение понятия, уметь пояснять его смысл, уметь использовать понятие и его свойства при проведении рассуждений, доказательств, решении задач.

- Решать простые и сложные задачи разных типов, а также задачи повышенной трудности;
- использовать разные краткие записи как модели текстов сложных задач для построения поисковой схемы и решения задач;
- знать и применять оба способа поиска решения задач (от требования к условию и от условия к требованию);
- моделировать рассуждения при поиске решения задач с помощью граф-схемы;
- выделять этапы решения задачи и содержание каждого этапа;
- интерпретировать вычислительные результаты в задаче, исследовать полученное решение задачи;
- анализировать всевозможные ситуации взаимного расположения двух объектов и изменение их характеристик при совместном движении (скорость, время, расстояние) при решении задач на движение двух объектов как в одном, так и в противоположных направлениях;
- исследовать всевозможные ситуации при решении задач на движение по реке, рассматривать разные системы отсчёта;
- решать разнообразные задачи «на части»;
- решать и обосновывать свое решение задач (выделять математическую основу) на нахождение части числа и числа по его части на основе конкретного смысла дроби;
- осознавать и объяснять идентичность задач разных типов, связывающих три величины (на работу, на покупки, на движение); выделять эти величины и отношения между ними, применять их при решении задач, конструировать собственные задачи указанных типов.

В повседневной жизни и при изучении других предметов:

- выделять при решении задач характеристики рассматриваемой в задаче ситуации, отличные от реальных (те, от которых абстрагировались), конструировать новые ситуации с учётом этих характеристик, в частности, при решении задач на концентрации, учитывать плотность вещества;
- решать и конструировать задачи на основе рассмотрения реальных ситуаций, в которых не требуется точный вычислительный результат;
- решать задачи на движение по реке, рассматривая разные системы отсчёта.

Наглядная геометрия

Геометрические фигуры

- Извлекать, интерпретировать и преобразовывать информацию о геометрических фигурах, представленную на чертежах;
- изображать изучаемые фигуры от руки и с помощью компьютерных инструментов.

Измерения и вычисления

- выполнять измерение длин, расстояний, величин углов, с помощью инструментов для измерений длин и углов;
- вычислять площади прямоугольников, квадратов, объёмы прямоугольных параллелепипедов, кубов.

В повседневной жизни и при изучении других предметов:

- вычислять расстояния на местности в стандартных ситуациях, площади участков прямоугольной формы, объёмы комнат;
- выполнять простейшие построения на местности, необходимые в реальной жизни;
- оценивать размеры реальных объектов окружающего мира.

История математики

- Характеризовать вклад выдающихся математиков в развитие математики и иных научных областей.

Выпускник научится в 7-9 классах (для использования в повседневной жизни и обеспечения возможности успешного продолжения образования на базовом уровне)

Элементы теории множеств и математической логики

- Оперировать на базовом уровне⁵ понятиями: множество, элемент множества, подмножество, принадлежность;
- задавать множества перечислением их элементов;
- находить пересечение, объединение, подмножество в простейших ситуациях;
- оперировать на базовом уровне понятиями: определение, аксиома, теорема, доказательство;
- приводить примеры и контрпримеры для подтверждения своих высказываний.

В повседневной жизни и при изучении других предметов:

- использовать графическое представление множеств для описания реальных процессов и явлений, при решении задач других учебных предметов.

Числа

- Оперировать на базовом уровне понятиями: натуральное число, целое число, обыкновенная дробь, десятичная дробь, смешанная дробь, рациональное число, арифметический квадратный корень;
- использовать свойства чисел и правила действий при выполнении вычислений;
- использовать признаки делимости на 2, 5, 3, 9, 10 при выполнении вычислений и решении несложных задач;
- выполнять округление рациональных чисел в соответствии с правилами;
- оценивать значение квадратного корня из положительного целого числа;
- распознавать рациональные и иррациональные числа;
- сравнивать числа.

В повседневной жизни и при изучении других предметов:

- оценивать результаты вычислений при решении практических задач;
- выполнять сравнение чисел в реальных ситуациях;
- составлять числовые выражения при решении практических задач и задач из других учебных предметов.

Тождественные преобразования

- Выполнять несложные преобразования для вычисления значений числовых выражений, содержащих степени с натуральным показателем, степени с целым отрицательным показателем;
- выполнять несложные преобразования целых выражений: раскрывать скобки, приводить подобные слагаемые;
- использовать формулы сокращенного умножения (квадрат суммы, квадрат разности, разность квадратов) для упрощения вычислений значений выражений;
- выполнять несложные преобразования дробно-линейных выражений и выражений с квадратными корнями.

В повседневной жизни и при изучении других предметов:

- понимать смысл записи числа в стандартном виде;
- оперировать на базовом уровне понятием «стандартная запись числа».

Уравнения и неравенства

- Оперировать на базовом уровне понятиями: равенство, числовое равенство, уравнение, корень уравнения, решение уравнения, числовое неравенство, неравенство, решение неравенства;
- проверять справедливость числовых равенств и неравенств;
- решать линейные неравенства и несложные неравенства, сводящиеся к линейным;
- решать системы несложных линейных уравнений, неравенств;
- проверять, является ли данное число решением уравнения (неравенства);
- решать квадратные уравнения по формуле корней квадратного уравнения;
- изображать решения неравенств и их систем на числовой прямой.

В повседневной жизни и при изучении других предметов:

- составлять и решать линейные уравнения при решении задач, возникающих в других учебных предметах.

⁵Здесь и далее – распознавать конкретные примеры общих понятий по характерным признакам, выполнять действия в соответствии с определением и простейшими свойствами понятий, конкретизировать примерами общие понятия.

Функции

- Находить значение функции по заданному значению аргумента;
- находить значение аргумента по заданному значению функции в несложных ситуациях;
- определять положение точки по её координатам, координаты точки по её положению на координатной плоскости;
- по графику находить область определения, множество значений, нули функции, промежутки знакопостоянства, промежутки возрастания и убывания, наибольшее и наименьшее значения функции;
- строить график линейной функции;
- проверять, является ли данный график графиком заданной функции (линейной, квадратичной, обратной пропорциональности);
- определять приближённые значения координат точки пересечения графиков функций;
- оперировать на базовом уровне понятиями: последовательность, арифметическая прогрессия, геометрическая прогрессия;
- решать задачи на прогрессии, в которых ответ может быть получен непосредственным подсчётом без применения формул.

В повседневной жизни и при изучении других предметов:

- использовать графики реальных процессов и зависимостей для определения их свойств (наибольшие и наименьшие значения, промежутки возрастания и убывания, области положительных и отрицательных значений и т.п.);
- использовать свойства линейной функции и ее график при решении задач из других учебных предметов.

Статистика и теория вероятностей

- Иметь представление о статистических характеристиках, вероятности случайного события, комбинаторных задачах;
- решать простейшие комбинаторные задачи методом прямого и организованного перебора;
- представлять данные в виде таблиц, диаграмм, графиков;
- читать информацию, представленную в виде таблицы, диаграммы, графика;
- определять основные статистические характеристики числовых наборов;
- оценивать вероятность события в простейших случаях;
- иметь представление о роли закона больших чисел в массовых явлениях.

В повседневной жизни и при изучении других предметов:

- оценивать количество возможных вариантов методом перебора;
- иметь представление о роли практически достоверных и маловероятных событий;
- сравнивать основные статистические характеристики, полученные в процессе решения прикладной задачи, изучения реального явления;
- оценивать вероятность реальных событий и явлений в несложных ситуациях.

Текстовые задачи

- Решать несложные сюжетные задачи разных типов на все арифметические действия;
- строить модель условия задачи (в виде таблицы, схемы, рисунка или уравнения), в которой даны значения двух из трёх взаимосвязанных величин, с целью поиска решения задачи;
- осуществлять способ поиска решения задачи, в котором рассуждение строится от условия к требованию или от требования к условию;
- составлять план решения задачи;
- выделять этапы решения задачи;
- интерпретировать вычислительные результаты в задаче, исследовать полученное решение задачи;
- знать различие скоростей объекта в стоячей воде, против течения и по течению реки;
- решать задачи на нахождение части числа и числа по его части;
- решать задачи разных типов (на работу, на покупки, на движение), связывающих три величины, выделять эти величины и отношения между ними;

- находить процент от числа, число по проценту от него, находить процентное снижение или процентное повышение величины;

- решать несложные логические задачи методом рассуждений.

В повседневной жизни и при изучении других предметов:

- выдвигать гипотезы о возможных предельных значениях искомого в задаче величин (делать прикидку).

Геометрические фигуры

- Оперировать на базовом уровне понятиями геометрических фигур;
- извлекать информацию о геометрических фигурах, представленную на чертежах в явном виде;

- применять для решения задач геометрические факты, если условия их применения заданы в явной форме;

- решать задачи на нахождение геометрических величин по образцам или алгоритмам.

В повседневной жизни и при изучении других предметов:

- использовать свойства геометрических фигур для решения типовых задач, возникающих в ситуациях повседневной жизни, задач практического содержания.

Отношения

- Оперировать на базовом уровне понятиями: равенство фигур, равные фигуры, равенство треугольников, параллельность прямых, перпендикулярность прямых, углы между прямыми, перпендикуляр, наклонная, проекция.

В повседневной жизни и при изучении других предметов:

- использовать отношения для решения простейших задач, возникающих в реальной жизни.

Измерения и вычисления

- Выполнять измерение длин, расстояний, величин углов, с помощью инструментов для измерений длин и углов;

- применять формулы периметра, площади и объёма, площади поверхности отдельных многогранников при вычислениях, когда все данные имеются в условии;

- применять теорему Пифагора, базовые тригонометрические соотношения для вычисления длин, расстояний, площадей в простейших случаях.

В повседневной жизни и при изучении других предметов:

- вычислять расстояния на местности в стандартных ситуациях, площади в простейших случаях, применять формулы в простейших ситуациях в повседневной жизни.

Геометрические построения

- Изображать типовые плоские фигуры и фигуры в пространстве от руки и с помощью инструментов.

В повседневной жизни и при изучении других предметов:

- выполнять простейшие построения на местности, необходимые в реальной жизни.

Геометрические преобразования

- Строить фигуру, симметричную данной фигуре относительно оси и точки.

В повседневной жизни и при изучении других предметов:

- распознавать движение объектов в окружающем мире;

- распознавать симметричные фигуры в окружающем мире.

Векторы и координаты на плоскости

- Оперировать на базовом уровне понятиями вектор, сумма векторов, произведение вектора на число, координаты на плоскости;

- определять приближённо координаты точки по её изображению на координатной плоскости.

В повседневной жизни и при изучении других предметов:

- использовать векторы для решения простейших задач на определение скорости относительного движения.

История математики

- Описывать отдельные выдающиеся результаты, полученные в ходе развития математики как науки;
- знать примеры математических открытий и их авторов, в связи с отечественной и всемирной историей;
- понимать роль математики в развитии России.

Методы математики

- Выбирать подходящий изученный метод для решения изученных типов математических задач;
- Приводить примеры математических закономерностей в окружающей действительности и произведениях искусства.

Выпускник получит возможность научиться в 7-9 классах для обеспечения возможности успешного продолжения образования на базовом уровне

Элементы теории множеств и математической логики

- *Оперировать⁶ понятиями: определение, теорема, аксиома, множество, характеристики множества, элемент множества, пустое, конечное и бесконечное множество, подмножество, принадлежность, включение, равенство множеств;*
- *изображать множества и отношение множеств с помощью кругов Эйлера;*
- *определять принадлежность элемента множеству, объединению и пересечению множеств;*
- *задавать множество с помощью перечисления элементов, словесного описания;*
- *оперировать понятиями: высказывание, истинность и ложность высказывания, отрицание высказываний, операции над высказываниями: и, или, не, условные высказывания (импликация);*
- *строить высказывания, отрицания высказываний.*

В повседневной жизни и при изучении других предметов:

- *строить цепочки умозаключений на основе использования правил логики;*
- *использовать множества, операции с множествами, их графическое представление для описания реальных процессов и явлений.*

Числа

- *Оперировать понятиями: множество натуральных чисел, множество целых чисел, множество рациональных чисел, иррациональное число, квадратный корень, множество действительных чисел, геометрическая интерпретация натуральных, целых, рациональных, действительных чисел;*
- *понимать и объяснять смысл позиционной записи натурального числа;*
- *выполнять вычисления, в том числе с использованием приёмов рациональных вычислений;*
- *выполнять округление рациональных чисел с заданной точностью;*
- *сравнивать рациональные и иррациональные числа;*
- *представлять рациональное число в виде десятичной дроби*
- *упорядочивать числа, записанные в виде обыкновенной и десятичной дроби;*
- *находить НОД и НОК чисел и использовать их при решении задач.*

В повседневной жизни и при изучении других предметов:

- *применять правила приближенных вычислений при решении практических задач и решении задач других учебных предметов;*
- *выполнять сравнение результатов вычислений при решении практических задач, в том числе приближенных вычислений;*
- *составлять и оценивать числовые выражения при решении практических задач и задач из других учебных предметов;*
- *записывать и округлять числовые значения реальных величин с использованием разных систем измерения.*

⁶ Здесь и далее – знать определение понятия, уметь пояснять его смысл, уметь использовать понятие и его свойства при проведении рассуждений, доказательств, решении задач.

Тождественные преобразования

- Оперировать понятиями степени с натуральным показателем, степени с целым отрицательным показателем;
- выполнять преобразования целых выражений: действия с одночленами (сложение, вычитание, умножение), действия с многочленами (сложение, вычитание, умножение);
- выполнять разложение многочленов на множители одним из способов: вынесение за скобку, группировка, использование формул сокращенного умножения;
- выделять квадрат суммы и разности одночленов;
- раскладывать на множители квадратный трёхчлен;
- выполнять преобразования выражений, содержащих степени с целыми отрицательными показателями, переходить от записи в виде степени с целым отрицательным показателем к записи в виде дроби;
- выполнять преобразования дробно-рациональных выражений: сокращение дробей, приведение алгебраических дробей к общему знаменателю, сложение, умножение, деление алгебраических дробей, возведение алгебраической дроби в натуральную и целую отрицательную степень;
- выполнять преобразования выражений, содержащих квадратные корни;
- выделять квадрат суммы или разности двучлена в выражениях, содержащих квадратные корни;
- выполнять преобразования выражений, содержащих модуль.

В повседневной жизни и при изучении других предметов:

- выполнять преобразования и действия с числами, записанными в стандартном виде;
- выполнять преобразования алгебраических выражений при решении задач других учебных предметов.

Уравнения и неравенства

- Оперировать понятиями: уравнение, неравенство, корень уравнения, решение неравенства, равносильные уравнения, область определения уравнения (неравенства, системы уравнений или неравенств);
- решать линейные уравнения и уравнения, сводимые к линейным с помощью тождественных преобразований;
- решать квадратные уравнения и уравнения, сводимые к квадратным с помощью тождественных преобразований;
- решать дробно-линейные уравнения;
- решать простейшие иррациональные уравнения вида $\sqrt{f(x)} = a$, $\sqrt{f(x)} = \sqrt{g(x)}$;
- решать уравнения вида $x^n = a$;
- решать уравнения способом разложения на множители и замены переменной;
- использовать метод интервалов для решения целых и дробно-рациональных неравенств;
- решать линейные уравнения и неравенства с параметрами;
- решать несложные квадратные уравнения с параметром;
- решать несложные системы линейных уравнений с параметрами;
- решать несложные уравнения в целых числах.

В повседневной жизни и при изучении других предметов:

- составлять и решать линейные и квадратные уравнения, уравнения, к ним сводящиеся, системы линейных уравнений, неравенств при решении задач других учебных предметов;
- выполнять оценку правдоподобия результатов, получаемых при решении линейных и квадратных уравнений и систем линейных уравнений и неравенств при решении задач других учебных предметов;
- выбирать соответствующие уравнения, неравенства или их системы для составления математической модели заданной реальной ситуации или прикладной задачи;
- уметь интерпретировать полученный при решении уравнения, неравенства или системы результат в контексте заданной реальной ситуации или прикладной задачи.

Функции

- Оперировать понятиями: функциональная зависимость, функция, график функции, способы задания функции, аргумент и значение функции, область определения и множество значений функции, нули функции, промежутки знакопостоянства, монотонность функции, чётность/нечётность функции;
- строить графики линейной, квадратичной функций, обратной пропорциональности, функции вида: $y = a + \frac{k}{x+b}$, $y = \sqrt{x}$, $y = \sqrt[3]{x}$, $y = |x|$;
- на примере квадратичной функции, использовать преобразования графика функции $y=f(x)$ для построения графиков функций $y = af(kx+b)+c$;
- составлять уравнения прямой по заданным условиям: проходящей через две точки с заданными координатами, проходящей через данную точку и параллельной данной прямой;
- исследовать функцию по её графику;
- находить множество значений, нули, промежутки знакопостоянства, монотонности квадратичной функции;
- оперировать понятиями: последовательность, арифметическая прогрессия, геометрическая прогрессия;
- решать задачи на арифметическую и геометрическую прогрессию.

В повседневной жизни и при изучении других предметов:

- иллюстрировать с помощью графика реальную зависимость или процесс по их характеристикам;
- использовать свойства и график квадратичной функции при решении задач из других учебных предметов.

Текстовые задачи

- Решать простые и сложные задачи разных типов, а также задачи повышенной трудности;
- использовать разные краткие записи как модели текстов сложных задач для построения поисковой схемы и решения задач;
- различать модель текста и модель решения задачи, конструировать к одной модели решения несложной задачи разные модели текста задачи;
- знать и применять оба способа поиска решения задач (от требования к условию и от условия к требованию);
- моделировать рассуждения при поиске решения задач с помощью граф-схемы;
- выделять этапы решения задачи и содержание каждого этапа;
- уметь выбирать оптимальный метод решения задачи и осознавать выбор метода, рассматривать различные методы, находить разные решения задачи, если возможно;
- анализировать затруднения при решении задач;
- выполнять различные преобразования предложенной задачи, конструировать новые задачи из данной, в том числе обратные;
- интерпретировать вычислительные результаты в задаче, исследовать полученное решение задачи;
- анализировать всевозможные ситуации взаимного расположения двух объектов и изменение их характеристик при совместном движении (скорость, время, расстояние) при решении задач на движение двух объектов как в одном, так и в противоположных направлениях;
- исследовать всевозможные ситуации при решении задач на движение по реке, рассматривать разные системы отсчёта;
- решать разнообразные задачи «на части»;
- решать и обосновывать свое решение задач (выделять математическую основу) на нахождение части числа и числа по его части на основе конкретного смысла дроби;
- осознавать и объяснять идентичность задач разных типов, связывающих три величины (на работу, на покупки, на движение). выделять эти величины и отношения между ними, применять их при решении задач, конструировать собственные задач указанных типов;

- владеть основными методами решения задач на смеси, сплавы, концентрации;
- решать задачи на проценты, в том числе, сложные проценты с обоснованием, используя разные способы;
- решать логические задачи разными способами, в том числе, с двумя блоками и с тремя блоками данных с помощью таблиц;
- решать задачи по комбинаторике и теории вероятностей на основе использования изученных методов и обосновывать решение;
- решать несложные задачи по математической статистике;
- овладеть основными методами решения сюжетных задач: арифметический, алгебраический, перебор вариантов, геометрический, графический, применять их в новых по сравнению с изученными ситуациях.

В повседневной жизни и при изучении других предметов:

- выделять при решении задач характеристики рассматриваемой в задаче ситуации, отличные от реальных (те, от которых абстрагировались), конструировать новые ситуации с учётом этих характеристик, в частности, при решении задач на концентрации, учитывать плотность вещества;
- решать и конструировать задачи на основе рассмотрения реальных ситуаций, в которых не требуется точный вычислительный результат;
- решать задачи на движение по реке, рассматривая разные системы отсчета.

Статистика и теория вероятностей

- Оперировать понятиями: столбчатые и круговые диаграммы, таблицы данных, среднее арифметическое, медиана, наибольшее и наименьшее значения выборки, размах выборки, дисперсия и стандартное отклонение, случайная изменчивость;
- извлекать информацию, представленную в таблицах, на диаграммах, графиках;
- составлять таблицы, строить диаграммы и графики на основе данных;
- оперировать понятиями: факториал числа, перестановки и сочетания, треугольник

Паскаля;

- применять правило произведения при решении комбинаторных задач;
- оперировать понятиями: случайный опыт, случайный выбор, испытание, элементарное случайное событие (исход), классическое определение вероятности случайного события, операции над случайными событиями;
- представлять информацию с помощью кругов Эйлера;
- решать задачи на вычисление вероятности с подсчетом количества вариантов с помощью комбинаторики.

В повседневной жизни и при изучении других предметов:

- извлекать, интерпретировать и преобразовывать информацию, представленную в таблицах, на диаграммах, графиках, отражающую свойства и характеристики реальных процессов и явлений;
- определять статистические характеристики выборок по таблицам, диаграммам, графикам, выполнять сравнение в зависимости от цели решения задачи;
- оценивать вероятность реальных событий и явлений.

Геометрические фигуры

- Оперировать понятиями геометрических фигур;
- извлекать, интерпретировать и преобразовывать информацию о геометрических фигурах, представленную на чертежах;
- применять геометрические факты для решения задач, в том числе, предполагающих несколько шагов решения;
- формулировать в простейших случаях свойства и признаки фигур;
- доказывать геометрические утверждения;
- владеть стандартной классификацией плоских фигур (треугольников и четырёхугольников).

В повседневной жизни и при изучении других предметов:

- использовать свойства геометрических фигур для решения задач практического характера и задач из смежных дисциплин.

Отношения

- Оперировать понятиями: равенство фигур, равные фигуры, равенство треугольников, параллельность прямых, перпендикулярность прямых, углы между прямыми, перпендикуляр, наклонная, проекция, подобие фигур, подобные фигуры, подобные треугольники;
- применять теорему Фалеса и теорему о пропорциональных отрезках при решении задач;
- характеризовать взаимное расположение прямой и окружности, двух окружностей.

В повседневной жизни и при изучении других предметов:

- использовать отношения для решения задач, возникающих в реальной жизни.

Измерения и вычисления

- Оперировать представлениями о длине, площади, объёме как величинами. Применять теорему Пифагора, формулы площади, объёма при решении многошаговых задач, в которых не все данные представлены явно, а требуют вычислений, оперировать более широким количеством формул длины, площади, объёма, вычислять характеристики комбинаций фигур (окружностей и многоугольников) вычислять расстояния между фигурами, применять тригонометрические формулы для вычислений в более сложных случаях, проводить вычисления на основе равновеликости и равносоставленности;

- проводить простые вычисления на объёмных телах;
- формулировать задачи на вычисление длин, площадей и объёмов и решать их.

В повседневной жизни и при изучении других предметов:

- проводить вычисления на местности;
- применять формулы при вычислениях в смежных учебных предметах, в окружающей действительности.

Геометрические построения

- Изображать геометрические фигуры по текстовому и символьному описанию;
- свободно оперировать чертёжными инструментами в несложных случаях,
- выполнять построения треугольников, применять отдельные методы построений циркулем и линейкой и проводить простейшие исследования числа решений;
- изображать типовые плоские фигуры и объёмные тела с помощью простейших компьютерных инструментов.

В повседневной жизни и при изучении других предметов:

- выполнять простейшие построения на местности, необходимые в реальной жизни;
- оценивать размеры реальных объектов окружающего мира.

Преобразования

- Оперировать понятием движения и преобразования подобия, владеть приёмами построения фигур с использованием движений и преобразований подобия, применять полученные знания и опыт построений в смежных предметах и в реальных ситуациях окружающего мира;
- строить фигуру, подобную данной, пользоваться свойствами подобия для обоснования свойств фигур;
- применять свойства движений для проведения простейших обоснований свойств фигур.

В повседневной жизни и при изучении других предметов:

- применять свойства движений и применять подобие для построений и вычислений.

Векторы и координаты на плоскости

- Оперировать понятиями вектор, сумма, разность векторов, произведение вектора на число, угол между векторами, скалярное произведение векторов, координаты на плоскости, координаты вектора;
- выполнять действия над векторами (сложение, вычитание, умножение на число), вычислять скалярное произведение, определять в простейших случаях угол между векторами, выполнять разложение вектора на составляющие, применять полученные знания в физике,

пользоваться формулой вычисления расстояния между точками по известным координатам, использовать уравнения фигур для решения задач;

- применять векторы и координаты для решения геометрических задач на вычисление длин, углов.

В повседневной жизни и при изучении других предметов:

- использовать понятия векторов и координат для решения задач по физике, географии и другим учебным предметам.

История математики

- Характеризовать вклад выдающихся математиков в развитие математики и иных научных областей;
- понимать роль математики в развитии России.

Методы математики

- Используя изученные методы, проводить доказательство, выполнять опровержение;
- выбирать изученные методы и их комбинации для решения математических задач;
- использовать математические знания для описания закономерностей в окружающей действительности и произведениях искусства;
- применять простейшие программные средства и электронно-коммуникационные системы при решении математических задач.

Выпускник получит возможность научиться в 7-9 классах для успешного продолжения образования на углублённом уровне

Элементы теории множеств и математической логики

- Свободно оперировать⁷ понятиями: множество, характеристики множества, элемент множества, пустое, конечное и бесконечное множество, подмножество, принадлежность, включение, равенство множеств, способы задания множества;

- задавать множества разными способами;

- проверять выполнение характеристического свойства множества;

- свободно оперировать понятиями: высказывание, истинность и ложность высказывания, сложные и простые высказывания, отрицание высказываний; истинность и ложность утверждения и его отрицания, операции над высказываниями: и, или, не; условные высказывания (импликация);

- строить высказывания с использованием законов алгебры высказываний.

В повседневной жизни и при изучении других предметов:

- строить рассуждения на основе использования правил логики;

- использовать множества, операции с множествами, их графическое представление для описания реальных процессов и явлений, при решении задач других учебных предметов.

Числа

- Свободно оперировать понятиями: натуральное число, множество натуральных чисел, целое число, множество целых чисел, обыкновенная дробь, десятичная дробь, смешанное число, рациональное число, множество рациональных чисел, иррациональное число, корень степени n , действительное число, множество действительных чисел, геометрическая интерпретация натуральных, целых, рациональных, действительных чисел;

- понимать и объяснять разницу между позиционной и непозиционной системами записи чисел;

- переводить числа из одной системы записи (системы счисления) в другую;

- доказывать и использовать признаки делимости на 2, 4, 8, 5, 3, 6, 9, 10, 11 суммы и произведения чисел при выполнении вычислений и решении задач;

- выполнять округление рациональных и иррациональных чисел с заданной точностью;

- сравнивать действительные числа разными способами;

- упорядочивать числа, записанные в виде обыкновенной и десятичной дроби, числа, записанные с использованием арифметического квадратного корня, корней степени больше 2;

⁷ Здесь и далее – знать определение понятия, знать и уметь доказывать свойства (признаки, если они есть) понятия, характеризовать связи с другими понятиями, представляя одно понятие как часть целостного комплекса, использовать понятие и его свойства при проведении рассуждений, доказательств, решении задач.

- находить НОД и НОК чисел разными способами и использовать их при решении задач;
- выполнять вычисления и преобразования выражений, содержащих действительные числа, в том числе корни натуральных степеней.

В повседневной жизни и при изучении других предметов:

- выполнять и объяснять результаты сравнения результатов вычислений при решении практических задач, в том числе приближенных вычислений, используя разные способы сравнений;
- записывать, сравнивать, округлять числовые данные реальных величин с использованием разных систем измерения;
- составлять и оценивать разными способами числовые выражения при решении практических задач и задач из других учебных предметов.

Тождественные преобразования

- Свободно оперировать понятиями степени с целым и дробным показателем;
- выполнять доказательство свойств степени с целыми и дробными показателями;
- оперировать понятиями «одночлен», «многочлен», «многочлен с одной переменной», «многочлен с несколькими переменными», коэффициенты многочлена, «стандартная запись многочлена», степень одночлена и многочлена;
- свободно владеть приемами преобразования целых и дробно-рациональных выражений;
- выполнять разложение многочленов на множители разными способами, с использованием комбинаций различных приёмов;
- использовать теорему Виета и теорему, обратную теореме Виета, для поиска корней квадратного трёхчлена и для решения задач, в том числе задач с параметрами на основе квадратного трёхчлена;
- выполнять деление многочлена на многочлен с остатком;
- доказывать свойства квадратных корней и корней степени n ;
- выполнять преобразования выражений, содержащих квадратные корни, корни степени n ;
- свободно оперировать понятиями «тождество», «тождество на множестве», «тождественное преобразование»;
- выполнять различные преобразования выражений, содержащих модули. $(\sqrt{x^k})^2 = x^k$

В повседневной жизни и при изучении других предметов:

- выполнять преобразования и действия с буквенными выражениями, числовые коэффициенты которых записаны в стандартном виде;
- выполнять преобразования рациональных выражений при решении задач других учебных предметов;
- выполнять проверку правдоподобия физических и химических формул на основе сравнения размерностей и валентностей.

Уравнения и неравенства

- Свободно оперировать понятиями: уравнение, неравенство, равносильные уравнения и неравенства, уравнение, являющееся следствием другого уравнения, уравнения, равносильные на множестве, равносильные преобразования уравнений;
- решать разные виды уравнений и неравенств и их систем, в том числе некоторые уравнения 3 и 4 степеней, дробно-рациональные и иррациональные;
- знать теорему Виета для уравнений степени выше второй;
- понимать смысл теорем о равносильных и неравносильных преобразованиях уравнений и уметь их доказывать;
- владеть разными методами решения уравнений, неравенств и их систем, уметь выбирать метод решения и обосновывать свой выбор;
- использовать метод интервалов для решения неравенств, в том числе дробно-рациональных и включающих в себя иррациональные выражения;
- решать алгебраические уравнения и неравенства и их системы с параметрами алгебраическим и графическим методами;
- владеть разными методами доказательства неравенств;

- решать уравнения в целых числах;
- изображать множества на плоскости, задаваемые уравнениями, неравенствами и их системами.

В повседневной жизни и при изучении других предметов:

- составлять и решать уравнения, неравенства, их системы при решении задач других учебных предметов;
- выполнять оценку правдоподобия результатов, получаемых при решении различных уравнений, неравенств и их систем при решении задач других учебных предметов;
- составлять и решать уравнения и неравенства с параметрами при решении задач других учебных предметов;
- составлять уравнение, неравенство или их систему, описывающие реальную ситуацию или прикладную задачу, интерпретировать полученные результаты.

Функции

- Свободно оперировать понятиями: зависимость, функциональная зависимость, зависимая и независимая переменные, функция, способы задания функции, аргумент и значение функции, область определения и множество значения функции, нули функции, промежутки знакопостоянства, монотонность функции, наибольшее и наименьшее значения, чётность/нечётность функции, периодичность функции, график функции, вертикальная, горизонтальная, наклонная асимптоты; график зависимости, не являющейся функцией,
- строить графики функций: линейной, квадратичной, дробно-линейной, степенной при разных значениях показателя степени, $y = |x|$;
- использовать преобразования графика функции $y = f(x)$ для построения графиков функций $y = af(kx + b) + c$;
- анализировать свойства функций и вид графика в зависимости от параметров;
- свободно оперировать понятиями: последовательность, ограниченная последовательность, монотонно возрастающая (убывающая) последовательность, предел последовательности, арифметическая прогрессия, геометрическая прогрессия, характеристическое свойство арифметической (геометрической) прогрессии;
- использовать метод математической индукции для вывода формул, доказательства равенств и неравенств, решения задач на делимость;
- исследовать последовательности, заданные рекуррентно;
- решать комбинированные задачи на арифметическую и геометрическую прогрессии.

В повседневной жизни и при изучении других предметов:

- конструировать и исследовать функции, соответствующие реальным процессам и явлениям, интерпретировать полученные результаты в соответствии со спецификой исследуемого процесса или явления;
- использовать графики зависимостей для исследования реальных процессов и явлений;
- конструировать и исследовать функции при решении задач других учебных предметов, интерпретировать полученные результаты в соответствии со спецификой учебного предмета.

Статистика и теория вероятностей

- Свободно оперировать понятиями: столбчатые и круговые диаграммы, таблицы данных, среднее арифметическое, медиана, наибольшее и наименьшее значения выборки, размах выборки, дисперсия и стандартное отклонение, случайная изменчивость;
- выбирать наиболее удобный способ представления информации, адекватный её свойствам и целям анализа;
- вычислять числовые характеристики выборки;
- свободно оперировать понятиями: факториал числа, перестановки, сочетания и размещения, треугольник Паскаля;
- свободно оперировать понятиями: случайный опыт, случайный выбор, испытание, элементарное случайное событие (исход), классическое определение вероятности случайного события, операции над случайными событиями, основные комбинаторные формулы;

- свободно оперировать понятиями: случайный опыт, случайный выбор, испытание, элементарное случайное событие (исход), классическое определение вероятности случайного события, операции над случайными событиями, основные комбинаторные формулы;
- знать примеры случайных величин, и вычислять их статистические характеристики;
- использовать формулы комбинаторики при решении комбинаторных задач;
- решать задачи на вычисление вероятности в том числе с использованием формул.

В повседневной жизни и при изучении других предметов:

- представлять информацию о реальных процессах и явлениях способом, адекватным её свойствам и цели исследования;
- анализировать и сравнивать статистические характеристики выборок, полученных в процессе решения прикладной задачи, изучения реального явления, решения задачи из других учебных предметов;
- оценивать вероятность реальных событий и явлений в различных ситуациях.

Текстовые задачи

- Решать простые и сложные задачи, а также задачи повышенной трудности и выделять их математическую основу;
- распознавать разные виды и типы задач;
- использовать разные краткие записи как модели текстов сложных задач и задач повышенной сложности для построения поисковой схемы и решения задач, выбирать оптимальную для рассматриваемой в задаче ситуации модель текста задачи;
- различать модель текста и модель решения задачи, конструировать к одной модели решения сложных задач разные модели текста задачи;
- знать и применять три способа поиска решения задач (от требования к условию и от условия к требованию, комбинированный);
- моделировать рассуждения при поиске решения задач с помощью граф-схемы;
- выделять этапы решения задачи и содержание каждого этапа;
- уметь выбирать оптимальный метод решения задачи и осознавать выбор метода, рассматривать различные методы, находить разные решения задачи, если возможно;
- анализировать затруднения при решении задач;
- выполнять различные преобразования предложенной задачи, конструировать новые задачи из данной, в том числе обратные;
- интерпретировать вычислительные результаты в задаче, исследовать полученное решение задачи;
- изменять условие задач (количественные или качественные данные), исследовать измененное преобразованное;
- анализировать всевозможные ситуации взаимного расположения двух объектов и изменение их характеристик при совместном движении (скорость, время, расстояние). при решении задач на движение двух объектов как в одном, так и в противоположных направлениях, конструировать новые ситуации на основе изменения условий задачи при движении по реке;
- исследовать всевозможные ситуации при решении задач на движение по реке, рассматривать разные системы отсчёта;
- решать разнообразные задачи «на части»;
- решать и обосновывать свое решение задач (выделять математическую основу) нахождение части числа и числа по его части на основе конкретного смысла дроби;
- объяснять идентичность задач разных типов, связывающих три величины (на работу, на покупки, на движение). выделять эти величины и отношения между ними, применять их при решении задач, конструировать собственные задач указанных типов;
- владеть основными методами решения задач на смеси, сплавы, концентрации, использовать их в новых ситуациях по отношению к изученным в процессе обучения;
- решать задачи на проценты, в том числе, сложные проценты с обоснованием, используя разные способы;

- решать логические задачи разными способами, в том числе, с двумя блоками и с тремя блоками данных с помощью таблиц;
- решать задачи по комбинаторике и теории вероятностей на основе использования изученных методов и обосновывать решение;
- решать несложные задачи по математической статистике;
- овладеть основными методами решения сюжетных задач: арифметический, алгебраический, перебор вариантов, геометрический, графический, применять их в новых по сравнению с изученными ситуациях.

В повседневной жизни и при изучении других предметов:

- конструировать новые для данной задачи задачные ситуации с учётом реальных характеристик, в частности, при решении задач на концентрации, учитывать плотность вещества; решать и конструировать задачи на основе рассмотрения реальных ситуаций, в которых не требуется точный вычислительный результат;
- решать задачи на движение по реке, рассматривая разные системы отсчёта;
- конструировать задачные ситуации, приближенные к реальной действительности.

Геометрические фигуры

- Свободно оперировать геометрическими понятиями при решении задач и проведении математических рассуждений;
- самостоятельно формулировать определения геометрических фигур, выдвигать гипотезы о новых свойствах и признаках геометрических фигур и обосновывать или опровергать их, обобщать или конкретизировать результаты на новые классы фигур, проводить в несложных случаях классификацию фигур по различным основаниям;
- исследовать чертежи, включая комбинации фигур, извлекать, интерпретировать и преобразовывать информацию, представленную на чертежах;
- решать задачи геометрического содержания, в том числе в ситуациях, когда алгоритм решения не следует явно из условия, выполнять необходимые для решения задачи дополнительные построения, исследовать возможность применения теорем и формул для решения задач;
- формулировать и доказывать геометрические утверждения.

В повседневной жизни и при изучении других предметов:

- составлять с использованием свойств геометрических фигур математические модели для решения задач практического характера и задач из смежных дисциплин, исследовать полученные модели и интерпретировать результат.

Отношения

- Владеть понятием отношения как метапредметным;
- свободно оперировать понятиями: равенство фигур, равные фигуры, равенство треугольников, параллельность прямых, перпендикулярность прямых, углы между прямыми, перпендикуляр, наклонная, проекция, подобие фигур, подобные фигуры, подобные треугольники;
- использовать свойства подобия и равенства фигур при решении задач.

В повседневной жизни и при изучении других предметов:

- использовать отношения для построения и исследования математических моделей объектов реальной жизни.

Измерения и вычисления

- Свободно оперировать понятиями длина, площадь, объём, величина угла как величинами, использовать равновеликость и равноставленность при решении задач на вычисление, самостоятельно получать и использовать формулы для вычислений площадей и объёмов фигур, свободно оперировать широким набором формул на вычисление при решении сложных задач, в том числе и задач на вычисление в комбинациях окружности и треугольника, окружности и четырёхугольника, а также с применением тригонометрии;
- самостоятельно формулировать гипотезы и проверять их достоверность.

В повседневной жизни и при изучении других предметов:

- свободно оперировать формулами при решении задач в других учебных предметах и при проведении необходимых вычислений в реальной жизни.

Геометрические построения

- Оперировать понятием набора элементов, определяющих геометрическую фигуру,
- владеть набором методов построений циркулем и линейкой;
- проводить анализ и реализовывать этапы решения задач на построение.

В повседневной жизни и при изучении других предметов:

- выполнять построения на местности;
- оценивать размеры реальных объектов окружающего мира.

Преобразования

- Оперировать движениями и преобразованиями как метапредметными понятиями;
- оперировать понятием движения и преобразования подобия для обоснований, свободно владеть приемами построения фигур с помощью движений и преобразования подобия, а также комбинациями движений, движений и преобразований;
- использовать свойства движений и преобразований для проведения обоснования и доказательства утверждений в геометрии и других учебных предметах;
- пользоваться свойствами движений и преобразований при решении задач.

В повседневной жизни и при изучении других предметов:

- применять свойства движений и применять подобие для построений и вычислений.

Векторы и координаты на плоскости

- Свободно оперировать понятиями вектор, сумма, разность векторов, произведение вектора на число, скалярное произведение векторов, координаты на плоскости, координаты вектора;
- владеть векторным и координатным методом на плоскости для решения задач на вычисление и доказательства;
- выполнять с помощью векторов и координат доказательство известных ему геометрических фактов (свойства средних линий, теорем о замечательных точках и т.п.) и получать новые свойства известных фигур;
- использовать уравнения фигур для решения задач и самостоятельно составлять уравнения отдельных плоских фигур.

В повседневной жизни и при изучении других предметов:

- использовать понятия векторов и координат для решения задач по физике, географии и другим учебным предметам.

История математики

- Понимать математику как строго организованную систему научных знаний, в частности владеть представлениями об аксиоматическом построении геометрии и первичными представлениями о неевклидовых геометриях;
- рассматривать математику в контексте истории развития цивилизации и истории развития науки, понимать роль математики в развитии России.

Методы математики

- Владеть знаниями о различных методах обоснования и опровержения математических утверждений и самостоятельно применять их;
- владеть навыками анализа условия задачи и определения подходящих для решения задач изученных методов или их комбинаций;
- характеризовать произведения искусства с учётом математических закономерностей в природе, использовать математические закономерности в самостоятельном творчестве.

1.2.5.8. Информатика

Выпускник научится:

- различать содержание основных понятий предмета: информатика, информация, информационный процесс, информационная система, информационная модель и др;
- различать виды информации по способам её восприятия человеком и по способам её представления на материальных носителях;
- раскрывать общие закономерности протекания информационных процессов в системах различной природы;

- приводить примеры информационных процессов – процессов, связанные с хранением, преобразованием и передачей данных – в живой природе и технике;
- классифицировать средства ИКТ в соответствии с кругом выполняемых задач;
- узнает о назначении основных компонентов компьютера (процессора, оперативной памяти, внешней энергонезависимой памяти, устройств ввода-вывода), характеристиках этих устройств;
- определять качественные и количественные характеристики компонентов компьютера;
- узнает о истории и тенденциях развития компьютеров; о том как можно улучшить характеристики компьютеров;
- узнает о том какие задачи решаются с помощью суперкомпьютеров.

Выпускник получит возможность:

- осознано подходить к выбору ИКТ – средств для своих учебных и иных целей;
- узнать о физических ограничениях на значения характеристик компьютера.

Математические основы информатики

Выпускник научится:

- описывать размер двоичных текстов, используя термины «бит», «байт» и производные от них; использовать термины, описывающие скорость передачи данных, оценивать время передачи данных;
- кодировать и декодировать тексты по заданной кодовой таблице;
- оперировать понятиями, связанными с передачей данных (источник и приемник данных: канал связи, скорость передачи данных по каналу связи, пропускная способность канала связи);
- определять минимальную длину кодового слова по заданным алфавиту кодируемого текста и кодовому алфавиту (для кодового алфавита из 2, 3 или 4 символов);
- определять длину кодовой последовательности по длине исходного текста и кодовой таблице равномерного кода;
- записывать в двоичной системе целые числа от 0 до 1024; переводить заданное натуральное число из десятичной записи в двоичную и из двоичной в десятичную; сравнивать числа в двоичной записи; складывать и вычитать числа, записанные в двоичной системе счисления;
- записывать логические выражения составленные с помощью операций «и», «или», «не» и скобок, определять истинность такого составного высказывания, если известны значения истинности входящих в него элементарных высказываний;
- определять количество элементов в множествах, полученных из двух или трех базовых множеств с помощью операций объединения, пересечения и дополнения;
- использовать терминологию, связанную с графами (вершина, ребро, путь, длина ребра и пути), деревьями (корень, лист, высота дерева) и списками (первый элемент, последний элемент, предыдущий элемент, следующий элемент; вставка, удаление и замена элемента);
- описывать граф с помощью матрицы смежности с указанием длин ребер (знание термина «матрица смежности» не обязательно);
- познакомиться с двоичным кодированием текстов и с наиболее употребительными современными кодами;
- использовать основные способы графического представления числовой информации, (графики, диаграммы).

Выпускник получит возможность:

- познакомиться с примерами математических моделей и использования компьютеров при их анализе; понять сходства и различия между математической моделью объекта и его натурной моделью, между математической моделью объекта/явления и словесным описанием;
- узнать о том, что любые дискретные данные можно описать, используя алфавит, содержащий только два символа, например, 0 и 1;
- познакомиться с тем, как информация (данные) представляется в современных компьютерах и робототехнических системах;
- познакомиться с примерами использования графов, деревьев и списков при описании реальных объектов и процессов;

- *ознакомиться с влиянием ошибок измерений и вычислений на выполнение алгоритмов управления реальными объектами (на примере учебных автономных роботов);*

- *узнать о наличии кодов, которые исправляют ошибки искажения, возникающие при передаче информации.*

Алгоритмы и элементы программирования

Выпускник научится:

- *составлять алгоритмы для решения учебных задач различных типов ;*
- *выражать алгоритм решения задачи различными способами (словесным, графическим, в том числе и в виде блок-схемы, с помощью формальных языков и др.);*

- *определять наиболее оптимальный способ выражения алгоритма для решения конкретных задач (словесный, графический, с помощью формальных языков);*

- *определять результат выполнения заданного алгоритма или его фрагмента;*

- *использовать термины «исполнитель», «алгоритм», «программа», а также понимать разницу между употреблением этих терминов в обыденной речи и в информатике;*

- *выполнять без использования компьютера («вручную») несложные алгоритмы управления исполнителями и анализа числовых и текстовых данных, записанные на конкретном языке программирования с использованием основных управляющих конструкций последовательного программирования (линейная программа, ветвление, повторение, вспомогательные алгоритмы);*

- *составлять несложные алгоритмы управления исполнителями и анализа числовых и текстовых данных с использованием основных управляющих конструкций последовательного программирования и записывать их в виде программ на выбранном языке программирования; выполнять эти программы на компьютере;*

- *использовать величины (переменные) различных типов, табличные величины (массивы), а также выражения, составленные из этих величин; использовать оператор присваивания;*

- *анализировать предложенный алгоритм, например, определять какие результаты возможны при заданном множестве исходных значений;*

- *использовать логические значения, операции и выражения с ними;*

- *записывать на выбранном языке программирования арифметические и логические выражения и вычислять их значения.*

Выпускник получит возможность:

- *познакомиться с использованием в программах строковых величин и с операциями со строковыми величинами;*

- *создавать программы для решения задач, возникающих в процессе учебы и вне ее;*

- *познакомиться с задачами обработки данных и алгоритмами их решения;*

- *познакомиться с понятием «управление», с примерами того, как компьютер управляет различными системами (роботы, летательные и космические аппараты, станки, оросительные системы, движущиеся модели и др.);*

- *познакомиться с учебной средой составления программ управления автономными роботами и разобрать примеры алгоритмов управления, разработанными в этой среде.*

Использование программных систем и сервисов

Выпускник научится:

- *классифицировать файлы по типу и иным параметрам;*

- *выполнять основные операции с файлами (создавать, сохранять, редактировать, удалять, архивировать, «распаковывать» архивные файлы);*

- *разбираться в иерархической структуре файловой системы;*

- *осуществлять поиск файлов средствами операционной системы;*

- *использовать динамические (электронные) таблицы, в том числе формулы с использованием абсолютной, относительной и смешанной адресации, выделение диапазона таблицы и упорядочивание (сортировку) его элементов; построение диаграмм (круговой и столбчатой);*

- *использовать табличные (реляционные) базы данных, выполнять отбор строк таблицы, удовлетворяющих определенному условию;*

- *анализировать доменные имена компьютеров и адреса документов в Интернете;*

•проводить поиск информации в сети Интернет по запросам с использованием логических операций.

Выпускник овладеет (как результат применения программных систем и интернет-сервисов в данном курсе и во всем образовательном процессе):

•навыками работы с компьютером; знаниями, умениями и навыками, достаточными для работы с различными видами программных систем и интернет-сервисов (файловые менеджеры, текстовые редакторы, электронные таблицы, браузеры, поисковые системы, словари, электронные энциклопедии); умением описывать работу этих систем и сервисов с использованием соответствующей терминологии;

•различными формами представления данных (таблицы, диаграммы, графики и т. д.);

•приемами безопасной организации своего личного пространства данных с использованием индивидуальных накопителей данных, интернет-сервисов и т. п.;

• основами соблюдения норм информационной этики и права;

• познакомится с программными средствами для работы с аудио-визуальными данными и соответствующим понятийным аппаратом;

• узнает о дискретном представлении аудио-визуальных данных.

Выпускникполучитвозможность(вданномкурсеииннойучебной деятельности):

• *узнать о данных от датчиков, например, датчиков роботизированных устройств;*

•*практиковаться в использовании основных видов прикладного программного обеспечения (редакторы текстов, электронные таблицы, браузеры и др.);*

•*познакомиться с примерами использования математического моделирования в современном мире;*

•*познакомиться с принципами функционирования Интернета и сетевого взаимодействия между компьютерами, с методами поиска в Интернете;*

•*познакомиться с постановкой вопроса о том, насколько достоверна полученная информация, подкреплена ли она доказательствами подлинности (пример: наличие электронной подписи); познакомиться с возможными подходами к оценке достоверности информации (пример: сравнение данных из разных источников);*

•*узнать о том, что в сфере информатики и ИКТ существуют международные и национальные стандарты;*

•*узнать о структуре современных компьютеров и назначении их элементов;*

• *получить представление об истории и тенденциях развития ИКТ;*

• *познакомиться с примерами использования ИКТ в современном мире;*

• *получить представления о роботизированных устройствах и их использовании на производстве и в научных исследованиях.*

1.2.5.9. Физика

Выпускник научится:

• соблюдать правила безопасности и охраны труда при работе с учебным и лабораторным оборудованием;

• понимать смысл основных физических терминов: физическое тело, физическое явление, физическая величина, единицы измерения;

• распознавать проблемы, которые можно решить при помощи физических методов; анализировать отдельные этапы проведения исследований и интерпретировать результаты наблюдений и опытов;

• ставить опыты по исследованию физических явлений или физических свойств тел без использования прямых измерений; при этом формулировать проблему/задачу учебного эксперимента; собирать установку из предложенного оборудования; проводить опыт и формулировать выводы.

Примечание. При проведении исследования физических явлений измерительные приборы используются лишь как датчики измерения физических величин. Записи показаний прямых измерений в этом случае не требуется.

- понимать роль эксперимента в получении научной информации;
- проводить прямые измерения физических величин: время, расстояние, масса тела, объем, сила, температура, атмосферное давление, влажность воздуха, напряжение, сила тока, радиационный фон (с использованием дозиметра); при этом выбирать оптимальный способ измерения и использовать простейшие методы оценки погрешностей измерений.

Примечание. Любая учебная программа должна обеспечивать овладение прямыми измерениями всех перечисленных физических величин.

- проводить исследование зависимостей физических величин с использованием прямых измерений: при этом конструировать установку, фиксировать результаты полученной зависимости физических величин в виде таблиц и графиков, делать выводы по результатам исследования;
- проводить косвенные измерения физических величин: при выполнении измерений собирать экспериментальную установку, следуя предложенной инструкции, вычислять значение величины и анализировать полученные результаты с учетом заданной точности измерений;
- анализировать ситуации практико-ориентированного характера, узнавать в них проявление изученных физических явлений или закономерностей и применять имеющиеся знания для их объяснения;
- понимать принципы действия машин, приборов и технических устройств, условия их безопасного использования в повседневной жизни;
- использовать при выполнении учебных задач научно-популярную литературу о физических явлениях, справочные материалы, ресурсы Интернет.

Выпускник получит возможность научиться:

- *осознавать ценность научных исследований, роль физики в расширении представлений об окружающем мире и ее вклад в улучшение качества жизни;*
- *использовать приемы построения физических моделей, поиска и формулировки доказательств выдвинутых гипотез и теоретических выводов на основе эмпирически установленных фактов;*
- *сравнивать точность измерения физических величин по величине их относительной погрешности при проведении прямых измерений;*
- *самостоятельно проводить косвенные измерения и исследования физических величин с использованием различных способов измерения физических величин, выбирать средства измерения с учетом необходимой точности измерений, обосновывать выбор способа измерения, адекватного поставленной задаче, проводить оценку достоверности полученных результатов;*
- *воспринимать информацию физического содержания в научно-популярной литературе и средствах массовой информации, критически оценивать полученную информацию, анализируя ее содержание и данные об источнике информации;*
- *создавать собственные письменные и устные сообщения о физических явлениях на основе нескольких источников информации, сопровождать выступление презентацией, учитывая особенности аудитории сверстников.*

Механические явления

Выпускник научится:

- распознавать механические явления и объяснять на основе имеющихся знаний основные свойства или условия протекания этих явлений: равномерное и неравномерное движение, равномерное и равноускоренное прямолинейное движение, относительность механического движения, свободное падение тел, равномерное движение по окружности, инерция, взаимодействие тел, реактивное движение, передача давления твердыми телами, жидкостями и газами, атмосферное давление, плавание тел, равновесие твердых тел, имеющих закрепленную ось вращения, колебательное движение, резонанс, волновое движение (звук);
- описывать изученные свойства тел и механические явления, используя физические величины: путь, перемещение, скорость, ускорение, период обращения, масса тела, плотность вещества, сила (сила тяжести, сила упругости, сила трения), давление, импульс тела, кинетическая энергия, потенциальная энергия, механическая работа, механическая мощность, КПД при совершении работы с использованием простого механизма, сила трения, амплитуда, период и частота колебаний, длина волны и скорость ее распространения; при описании правильно трактовать

физический смысл используемых величин, их обозначения и единицы измерения, находить формулы, связывающие данную физическую величину с другими величинами, вычислять значение физической величины;

- анализировать свойства тел, механические явления и процессы, используя физические законы: закон сохранения энергии, закон всемирного тяготения, принцип суперпозиции сил (нахождение равнодействующей силы), I, II и III законы Ньютона, закон сохранения импульса, закон Гука, закон Паскаля, закон Архимеда; при этом различать словесную формулировку закона и его математическое выражение;

- различать основные признаки изученных физических моделей: материальная точка, инерциальная система отсчета;

- решать задачи, используя физические законы (закон сохранения энергии, закон всемирного тяготения, принцип суперпозиции сил, I, II и III законы Ньютона, закон сохранения импульса, закон Гука, закон Паскаля, закон Архимеда) и формулы, связывающие физические величины (путь, скорость, ускорение, масса тела, плотность вещества, сила, давление, импульс тела, кинетическая энергия, потенциальная энергия, механическая работа, механическая мощность, КПД простого механизма, сила трения скольжения, коэффициент трения, амплитуда, период и частота колебаний, длина волны и скорость ее распространения): на основе анализа условия задачи записывать краткое условие, выделять физические величины, законы и формулы, необходимые для ее решения, проводить расчеты и оценивать реальность полученного значения физической величины.

Выпускник получит возможность научиться:

- *использовать знания о механических явлениях в повседневной жизни для обеспечения безопасности при обращении с приборами и техническими устройствами, для сохранения здоровья и соблюдения норм экологического поведения в окружающей среде; приводить примеры практического использования физических знаний о механических явлениях и физических законах; примеры использования возобновляемых источников энергии; экологических последствий исследования космического пространства;*

- *различать границы применимости физических законов, понимать всеобщий характер фундаментальных законов (закон сохранения механической энергии, закон сохранения импульса, закон всемирного тяготения) и ограниченность использования частных законов (закон Гука, Архимеда и др.);*

- *находить адекватную предложенной задаче физическую модель, разрешать проблему как на основе имеющихся знаний по механике с использованием математического аппарата, так и при помощи методов оценки.*

Тепловые явления

Выпускник научится:

- распознавать тепловые явления и объяснять на базе имеющихся знаний основные свойства или условия протекания этих явлений: диффузия, изменение объема тел при нагревании (охлаждении), большая сжимаемость газов, малая сжимаемость жидкостей и твердых тел; тепловое равновесие, испарение, конденсация, плавление, кристаллизация, кипение, влажность воздуха, различные способы теплопередачи (теплопроводность, конвекция, излучение), агрегатные состояния вещества, поглощение энергии при испарении жидкости и выделение ее при конденсации пара, зависимость температуры кипения от давления;

- описывать изученные свойства тел и тепловые явления, используя физические величины: количество теплоты, внутренняя энергия, температура, удельная теплоемкость вещества, удельная теплота плавления, удельная теплота парообразования, удельная теплота сгорания топлива, коэффициент полезного действия теплового двигателя; при описании правильно трактовать физический смысл используемых величин, их обозначения и единицы измерения, находить формулы, связывающие данную физическую величину с другими величинами, вычислять значение физической величины;

- анализировать свойства тел, тепловые явления и процессы, используя основные положения атомно-молекулярного учения о строении вещества и закон сохранения энергии;

- различать основные признаки изученных физических моделей строения газов, жидкостей и твердых тел;

- приводить примеры практического использования физических знаний о тепловых явлениях;

- решать задачи, используя закон сохранения энергии в тепловых процессах и формулы, связывающие физические величины (количество теплоты, температура, удельная теплоемкость вещества, удельная теплота плавления, удельная теплота парообразования, удельная теплота сгорания топлива, коэффициент полезного действия теплового двигателя): на основе анализа условия задачи записывать краткое условие, выделять физические величины, законы и формулы, необходимые для ее решения, проводить расчеты и оценивать реальность полученного значения физической величины.

Выпускник получит возможность научиться:

- *использовать знания о тепловых явлениях в повседневной жизни для обеспечения безопасности при обращении с приборами и техническими устройствами, для сохранения здоровья и соблюдения норм экологического поведения в окружающей среде; приводить примеры экологических последствий работы двигателей внутреннего сгорания, тепловых и гидроэлектростанций;*

- *различать границы применимости физических законов, понимать всеобщий характер фундаментальных физических законов (закон сохранения энергии в тепловых процессах) и ограниченность использования частных законов;*

- *находить адекватную предложенной задаче физическую модель, разрешать проблему как на основе имеющихся знаний о тепловых явлениях с использованием математического аппарата, так и при помощи методов оценки.*

Электрические и магнитные явления

Выпускник научится:

- распознавать электромагнитные явления и объяснять на основе имеющихся знаний основные свойства или условия протекания этих явлений: электризация тел, взаимодействие зарядов, электрический ток и его действия (тепловое, химическое, магнитное), взаимодействие магнитов, электромагнитная индукция, действие магнитного поля на проводник с током и на движущуюся заряженную частицу, действие электрического поля на заряженную частицу, электромагнитные волны, прямолинейное распространение света, отражение и преломление света, дисперсия света.

- составлять схемы электрических цепей с последовательным и параллельным соединением элементов, различая условные обозначения элементов электрических цепей (источник тока, ключ, резистор, реостат, лампочка, амперметр, вольтметр).

- использовать оптические схемы для построения изображений в плоском зеркале и собирающей линзе.

- описывать изученные свойства тел и электромагнитные явления, используя физические величины: электрический заряд, сила тока, электрическое напряжение, электрическое сопротивление, удельное сопротивление вещества, работа электрического поля, мощность тока, фокусное расстояние и оптическая сила линзы, скорость электромагнитных волн, длина волны и частота света; при описании верно трактовать физический смысл используемых величин, их обозначения и единицы измерения; находить формулы, связывающие данную физическую величину с другими величинами.

- анализировать свойства тел, электромагнитные явления и процессы, используя физические законы: закон сохранения электрического заряда, закон Ома для участка цепи, закон Джоуля-Ленца, закон прямолинейного распространения света, закон отражения света, закон преломления света; при этом различать словесную формулировку закона и его математическое выражение.

- приводить примеры практического использования физических знаний о электромагнитных явлениях

- решать задачи, используя физические законы (закон Ома для участка цепи, закон Джоуля-Ленца, закон прямолинейного распространения света, закон отражения света, закон преломления света) и формулы, связывающие физические величины (сила тока, электрическое напряжение, электрическое сопротивление, удельное сопротивление вещества, работа электрического поля, мощность тока, фокусное расстояние и оптическая сила линзы, скорость электромагнитных волн, длина волны и частота света, формулы расчета электрического сопротивления при последовательном и параллельном соединении проводников): на основе анализа условия задачи записывать краткое условие, выделять физические величины, законы и формулы, необходимые для ее решения,

проводить расчеты и оценивать реальность полученного значения физической величины.

Выпускник получит возможность научиться:

- *использовать знания об электромагнитных явлениях в повседневной жизни для обеспечения безопасности при обращении с приборами и техническими устройствами, для сохранения здоровья и соблюдения норм экологического поведения в окружающей среде; приводить примеры влияния электромагнитных излучений на живые организмы;*
- *различать границы применимости физических законов, понимать всеобщий характер фундаментальных законов (закон сохранения электрического заряда) и ограниченность использования частных законов (закон Ома для участка цепи, закон Джоуля-Ленца и др.);*
- *использовать приемы построения физических моделей, поиска и формулировки доказательств выдвинутых гипотез и теоретических выводов на основе эмпирически установленных фактов;*
- *находить адекватную предложенной задаче физическую модель, разрешать проблему как на основе имеющихся знаний об электромагнитных явлениях с использованием математического аппарата, так и при помощи методов оценки.*

Квантовые явления

Выпускник научится:

- *распознавать квантовые явления и объяснять на основе имеющихся знаний основные свойства или условия протекания этих явлений: естественная и искусственная радиоактивность, α -, β - и γ -излучения, возникновение линейчатого спектра излучения атома;*
- *описывать изученные квантовые явления, используя физические величины: массовое число, зарядовое число, период полураспада, энергия фотонов; при описании правильно трактовать физический смысл используемых величин, их обозначения и единицы измерения; находить формулы, связывающие данную физическую величину с другими величинами, вычислять значение физической величины;*
- *анализировать квантовые явления, используя физические законы и постулаты: закон сохранения энергии, закон сохранения электрического заряда, закон сохранения массового числа, закономерности излучения и поглощения света атомом, при этом различать словесную формулировку закона и его математическое выражение;*
- *различать основные признаки планетарной модели атома, нуклонной модели атомного ядра;*
- *приводить примеры проявления в природе и практического использования радиоактивности, ядерных и термоядерных реакций, спектрального анализа.*

Выпускник получит возможность научиться:

- *использовать полученные знания в повседневной жизни при обращении с приборами и техническими устройствами (счетчик ионизирующих частиц, дозиметр), для сохранения здоровья и соблюдения норм экологического поведения в окружающей среде;*
- *соотносить энергию связи атомных ядер с дефектом массы;*
- *приводить примеры влияния радиоактивных излучений на живые организмы; понимать принцип действия дозиметра и различать условия его использования;*
- *понимать экологические проблемы, возникающие при использовании атомных электростанций, и пути решения этих проблем, перспективы использования управляемого термоядерного синтеза.*

Элементы астрономии

Выпускник научится:

- *указывать названия планет Солнечной системы; различать основные признаки суточного вращения звездного неба, движения Луны, Солнца и планет относительно звезд;*
- *понимать различия между гелиоцентрической и геоцентрической системами мира;*

Выпускник получит возможность научиться:

- *указывать общие свойства и отличия планет земной группы и планет-гигантов; малых тел Солнечной системы и больших планет; пользоваться картой звездного неба при наблюдениях звездного неба;*

- различать основные характеристики звезд (размер, цвет, температура) соотносить цвет звезды с ее температурой;
- различать гипотезы о происхождении Солнечной системы.

1.2.5.10. Биология

В результате изучения курса биологии в основной школе:

Выпускник **научится** пользоваться научными методами для распознавания биологических проблем; давать научное объяснение биологическим фактам, процессам, явлениям, закономерностям, их роли в жизни организмов и человека; проводить наблюдения за живыми объектами, собственным организмом; описывать биологические объекты, процессы и явления; ставить несложные биологические эксперименты и интерпретировать их результаты.

Выпускник **овладеет** системой биологических знаний – понятиями, закономерностями, законами, теориями, имеющими важное общеобразовательное и познавательное значение; сведениями по истории становления биологии как науки.

Выпускник **освоит** общие приемы: оказания первой помощи; рациональной организации труда и отдыха; выращивания и размножения культурных растений и домашних животных, ухода за ними; проведения наблюдений за состоянием собственного организма; правила работы в кабинете биологии, с биологическими приборами и инструментами.

Выпускник **приобретет** навыки использования научно-популярной литературы по биологии, справочных материалов (на бумажных и электронных носителях), ресурсов Интернета при выполнении учебных задач.

Выпускник получит возможность научиться:

- осознанно использовать знания основных правил поведения в природе и основ здорового образа жизни в быту;
- выбирать целевые и смысловые установки в своих действиях и поступках по отношению к живой природе, здоровью своему и окружающих;
- ориентироваться в системе познавательных ценностей – воспринимать информацию биологического содержания в научно-популярной литературе, средствах массовой информации и Интернет-ресурсах, критически оценивать полученную информацию, анализируя ее содержание и данные об источнике информации;
- создавать собственные письменные и устные сообщения о биологических явлениях и процессах на основе нескольких источников информации, сопровождать выступление презентацией, учитывая особенности аудитории сверстников.

Живые организмы

Выпускник научится:

- выделять существенные признаки биологических объектов (клеток и организмов растений, животных, грибов, бактерий) и процессов, характерных для живых организмов;
- аргументировать, приводить доказательства родства различных таксонов растений, животных, грибов и бактерий;
- аргументировать, приводить доказательства различий растений, животных, грибов и бактерий;
- осуществлять классификацию биологических объектов (растений, животных, бактерий, грибов) на основе определения их принадлежности к определенной систематической группе;
- раскрывать роль биологии в практической деятельности людей; роль различных организмов в жизни человека;
- объяснять общность происхождения и эволюции систематических групп растений и животных на примерах сопоставления биологических объектов;
- выявлять примеры и раскрывать сущность приспособленности организмов к среде обитания;
- различать по внешнему виду, схемам и описаниям реальные биологические объекты или их изображения, выявлять отличительные признаки биологических объектов;
- сравнивать биологические объекты (растения, животные, бактерии, грибы), процессы жизнедеятельности; делать выводы и умозаключения на основе сравнения;

- устанавливать взаимосвязи между особенностями строения и функциями клеток и тканей, органов и систем органов;
- использовать методы биологической науки: наблюдать и описывать биологические объекты и процессы; ставить биологические эксперименты и объяснять их результаты;
- знать и аргументировать основные правила поведения в природе;
- анализировать и оценивать последствия деятельности человека в природе;
- описывать и использовать приемы выращивания и размножения культурных растений и домашних животных, ухода за ними;
- знать и соблюдать правила работы в кабинете биологии.

Выпускник получит возможность научиться:

- *находить информацию о растениях, животных грибах и бактериях в научно-популярной литературе, биологических словарях, справочниках, Интернет ресурсе, анализировать и оценивать ее, переводить из одной формы в другую;*
- *основам исследовательской и проектной деятельности по изучению организмов различных царств живой природы, включая умения формулировать задачи, представлять работу на защиту и защищать ее.*
- *использовать приемы оказания первой помощи при отравлении ядовитыми грибами, ядовитыми растениями, укусах животных; работы с определителями растений; размножения и выращивания культурных растений, уходом за домашними животными;*
- *ориентироваться в системе моральных норм и ценностей по отношению к объектам живой природы (признание высокой ценности жизни во всех ее проявлениях, экологическое сознание, эмоционально-ценностное отношение к объектам живой природы);*
- *осознанно использовать знания основных правил поведения в природе; выбирать целевые и смысловые установки в своих действиях и поступках по отношению к живой природе;*
- *создавать собственные письменные и устные сообщения о растениях, животных, бактериях и грибах на основе нескольких источников информации, сопровождать выступление презентацией, учитывая особенности аудитории сверстников;*
- *работать в группе сверстников при решении познавательных задач связанных с изучением особенностей строения и жизнедеятельности растений, животных, грибов и бактерий, планировать совместную деятельность, учитывать мнение окружающих и адекватно оценивать собственный вклад в деятельность группы.*

Человек и его здоровье

Выпускник научится:

- выделять существенные признаки биологических объектов (животных клеток и тканей, органов и систем органов человека) и процессов жизнедеятельности, характерных для организма человека;
- аргументировать, приводить доказательства взаимосвязи человека и окружающей среды, родства человека с животными;
- аргументировать, приводить доказательства отличий человека от животных;
- аргументировать, приводить доказательства необходимости соблюдения мер профилактики заболеваний, травматизма, стрессов, вредных привычек, нарушения осанки, зрения, слуха, инфекционных и простудных заболеваний;
- объяснять эволюцию вида Человек разумный на примерах сопоставления биологических объектов и других материальных артефактов;
- выявлять примеры и пояснять проявление наследственных заболеваний у человека, сущность процессов наследственности и изменчивости, присущей человеку;
- различать по внешнему виду, схемам и описаниям реальные биологические объекты (клетки, ткани органы, системы органов) или их изображения, выявлять отличительные признаки биологических объектов;
- сравнивать биологические объекты (клетки, ткани, органы, системы органов), процессы жизнедеятельности (питание, дыхание, обмен веществ, выделение и др.); делать выводы и умозаключения на основе сравнения;

- устанавливать взаимосвязи между особенностями строения и функциями клеток и тканей, органов и систем органов;
- использовать методы биологической науки: наблюдать и описывать биологические объекты и процессы; проводить исследования с организмом человека и объяснять их результаты;
- знать и аргументировать основные принципы здорового образа жизни, рациональной организации труда и отдыха;
- анализировать и оценивать влияние факторов риска на здоровье человека;
- описывать и использовать приемы оказания первой помощи;
- знать и соблюдать правила работы в кабинете биологии.

Выпускник получит возможность научиться:

- *объяснять необходимость применения тех или иных приемов при оказании первой доврачебной помощи при отравлениях, ожогах, обморожениях, травмах, спасении утопающего, кровотечениях;*
- *находить информацию о строении и жизнедеятельности человека в научно-популярной литературе, биологических словарях, справочниках, Интернет-ресурсе, анализировать и оценивать ее, переводить из одной формы в другую;*
- *ориентироваться в системе моральных норм и ценностей по отношению к собственному здоровью и здоровью других людей;*
- *находить в учебной, научно-популярной литературе, Интернет-ресурсах информацию об организме человека, оформлять ее в виде устных сообщений и докладов;*
- *анализировать и оценивать целевые и смысловые установки в своих действиях и поступках по отношению к здоровью своему и окружающих; последствия влияния факторов риска на здоровье человека.*
- *создавать собственные письменные и устные сообщения об организме человека и его жизнедеятельности на основе нескольких источников информации, сопровождать выступление презентацией, учитывая особенности аудитории сверстников;*
- *работать в группе сверстников при решении познавательных задач связанных с особенностями строения и жизнедеятельности организма человека, планировать совместную деятельность, учитывать мнение окружающих и адекватно оценивать собственный вклад в деятельность группы.*

Общие биологические закономерности

Выпускник научится:

- выделять существенные признаки биологических объектов (вида, экосистемы, биосферы) и процессов, характерных для сообществ живых организмов;
- аргументировать, приводить доказательства необходимости защиты окружающей среды;
- аргументировать, приводить доказательства зависимости здоровья человека от состояния окружающей среды;
- осуществлять классификацию биологических объектов на основе определения их принадлежности к определенной систематической группе;
- раскрывать роль биологии в практической деятельности людей; роль биологических объектов в природе и жизни человека; значение биологического разнообразия для сохранения биосферы;
- объяснять общность происхождения и эволюции организмов на основе сопоставления особенностей их строения и функционирования;
- объяснять механизмы наследственности и изменчивости, возникновения приспособленности, процесс видообразования;
- различать по внешнему виду, схемам и описаниям реальные биологические объекты или их изображения, выявляя отличительные признаки биологических объектов;
- сравнивать биологические объекты, процессы; делать выводы и умозаключения на основе сравнения;
- устанавливать взаимосвязи между особенностями строения и функциями органов и систем органов;

- использовать методы биологической науки: наблюдать и описывать биологические объекты и процессы; ставить биологические эксперименты и объяснять их результаты;
- знать и аргументировать основные правила поведения в природе; анализировать и оценивать последствия деятельности человека в природе;
- описывать и использовать приемы выращивания и размножения культурных растений и домашних животных, ухода за ними в агроценозах;
- находить в учебной, научно-популярной литературе, Интернет-ресурсах информацию о живой природе, оформлять ее в виде письменных сообщений, докладов, рефератов;
- знать и соблюдать правила работы в кабинете биологии.

Выпускник получит возможность научиться:

- *понимать экологические проблемы, возникающие в условиях нерационального природопользования, и пути решения этих проблем;*
- *анализировать и оценивать целевые и смысловые установки в своих действиях и поступках по отношению к здоровью своему и окружающих, последствия влияния факторов риска на здоровье человека;*
- *находить информацию по вопросам общей биологии в научно-популярной литературе, специализированных биологических словарях, справочниках, Интернет ресурсах, анализировать и оценивать ее, переводить из одной формы в другую;*
- *ориентироваться в системе моральных норм и ценностей по отношению к объектам живой природы, собственному здоровью и здоровью других людей (признание высокой ценности жизни во всех ее проявлениях, экологическое сознание, эмоционально-ценностное отношение к объектам живой природы);*
- *создавать собственные письменные и устные сообщения о современных проблемах в области биологии и охраны окружающей среды на основе нескольких источников информации, сопровождать выступление презентацией, учитывая особенности аудитории сверстников;*
- *работать в группе сверстников при решении познавательных задач связанных с теоретическими и практическими проблемами в области молекулярной биологии, генетики, экологии, биотехнологии, медицины и охраны окружающей среды, планировать совместную деятельность, учитывать мнение окружающих и адекватно оценивать собственный вклад в деятельность группы.*

1.2.5.11. Химия

Выпускник научится:

- характеризовать основные методы познания: наблюдение, измерение, эксперимент;
- описывать свойства твердых, жидких, газообразных веществ, выделяя их существенные признаки;
- раскрывать смысл основных химических понятий «атом», «молекула», «химический элемент», «простое вещество», «сложное вещество», «валентность», «химическая реакция», используя знаковую систему химии;
- раскрывать смысл законов сохранения массы веществ, постоянства состава, атомно-молекулярной теории;
- различать химические и физические явления;
- называть химические элементы;
- определять состав веществ по их формулам;
- определять валентность атома элемента в соединениях;
- определять тип химических реакций;
- называть признаки и условия протекания химических реакций;
- выявлять признаки, свидетельствующие о протекании химической реакции при выполнении химического опыта;
- составлять формулы бинарных соединений;
- составлять уравнения химических реакций;
- соблюдать правила безопасной работы при проведении опытов;

- пользоваться лабораторным оборудованием и посудой;
- вычислять относительную молекулярную и молярную массы веществ;
- вычислять массовую долю химического элемента по формуле соединения;
- вычислять количество, объем или массу вещества по количеству, объему, массе реагентов или продуктов реакции;
- характеризовать физические и химические свойства простых веществ: кислорода и водорода;
- получать, собирать кислород и водород;
- распознавать опытным путем газообразные вещества: кислород, водород;
- раскрывать смысл закона Авогадро;
- раскрывать смысл понятий «тепловой эффект реакции», «молярный объем»;
- характеризовать физические и химические свойства воды;
- раскрывать смысл понятия «раствор»;
- вычислять массовую долю растворенного вещества в растворе;
- готовить растворы с определенной массовой долей растворенного вещества;
- называть соединения изученных классов неорганических веществ;
- характеризовать физические и химические свойства основных классов неорганических веществ: оксидов, кислот, оснований, солей;
- определять принадлежность веществ к определенному классу соединений;
- составлять формулы неорганических соединений изученных классов;
- проводить опыты, подтверждающие химические свойства изученных классов неорганических веществ;
- распознавать опытным путем растворы кислот и щелочей по изменению окраски индикатора;
- характеризовать взаимосвязь между классами неорганических соединений;
- раскрывать смысл Периодического закона Д.И. Менделеева;
- объяснять физический смысл атомного (порядкового) номера химического элемента, номеров группы и периода в периодической системе Д.И. Менделеева;
- объяснять закономерности изменения строения атомов, свойств элементов в пределах малых периодов и главных подгрупп;
- характеризовать химические элементы (от водорода до кальция) на основе их положения в периодической системе Д.И. Менделеева и особенностей строения их атомов;
- составлять схемы строения атомов первых 20 элементов периодической системы Д.И. Менделеева;
- раскрывать смысл понятий: «химическая связь», «электроотрицательность»;
- характеризовать зависимость физических свойств веществ от типа кристаллической решетки;
- определять вид химической связи в неорганических соединениях;
- изображать схемы строения молекул веществ, образованных разными видами химических связей;
- раскрывать смысл понятий «ион», «катион», «анион», «электролиты», «неэлектролиты», «электролитическая диссоциация», «окислитель», «степень окисления», «восстановитель», «окисление», «восстановление»;
- определять степень окисления атома элемента в соединении;
- раскрывать смысл теории электролитической диссоциации;
- составлять уравнения электролитической диссоциации кислот, щелочей, солей;
- объяснять сущность процесса электролитической диссоциации и реакций ионного обмена;
- составлять полные и сокращенные ионные уравнения реакции обмена;
- определять возможность протекания реакций ионного обмена;
- проводить реакции, подтверждающие качественный состав различных веществ;
- определять окислитель и восстановитель;

- составлять уравнения окислительно-восстановительных реакций;
- называть факторы, влияющие на скорость химической реакции;
- классифицировать химические реакции по различным признакам;
- характеризовать взаимосвязь между составом, строением и свойствами неметаллов;
- проводить опыты по получению, собиранию и изучению химических свойств газообразных веществ: углекислого газа, аммиака;
- распознавать опытным путем газообразные вещества: углекислый газ и аммиак;
- характеризовать взаимосвязь между составом, строением и свойствами металлов;
- называть органические вещества по их формуле: метан, этан, этилен, метанол, этанол, глицерин, уксусная кислота, аминокислота, стеариновая кислота, олеиновая кислота, глюкоза;
- оценивать влияние химического загрязнения окружающей среды на организм человека;
- грамотно обращаться с веществами в повседневной жизни
- определять возможность протекания реакций некоторых представителей органических веществ с кислородом, водородом, металлами, основаниями, галогенами.

Выпускник получит возможность научиться:

- *выдвигать и проверять экспериментально гипотезы о химических свойствах веществ на основе их состава и строения, их способности вступать в химические реакции, о характере и продуктах различных химических реакций;*
- *характеризовать вещества по составу, строению и свойствам, устанавливать причинно-следственные связи между данными характеристиками вещества;*
- *составлять молекулярные и полные ионные уравнения по сокращенным ионным уравнениям;*
- *прогнозировать способность вещества проявлять окислительные или восстановительные свойства с учетом степеней окисления элементов, входящих в его состав;*
- *составлять уравнения реакций, соответствующих последовательности превращений неорганических веществ различных классов;*
- *выдвигать и проверять экспериментально гипотезы о результатах воздействия различных факторов на изменение скорости химической реакции;*
- *использовать приобретенные знания для экологически грамотного поведения в окружающей среде;*
- *использовать приобретенные ключевые компетенции при выполнении проектов и учебно-исследовательских задач по изучению свойств, способов получения и распознавания веществ;*
- *объективно оценивать информацию о веществах и химических процессах;*
- *критически относиться к псевдонаучной информации, недобросовестной рекламе в средствах массовой информации;*
- *осознавать значение теоретических знаний по химии для практической деятельности человека;*
- *создавать модели и схемы для решения учебных и познавательных задач; понимать необходимость соблюдения предписаний, предлагаемых в инструкциях по использованию лекарств, средств бытовой химии и др.*

1.2.5.12. Изобразительное искусство

Выпускник научится:

- характеризовать особенности уникального народного искусства, семантическое значение традиционных образов, мотивов (древо жизни, птица, солярные знаки); создавать декоративные изображения на основе русских образов;
- раскрывать смысл народных праздников и обрядов и их отражение в народном искусстве и в современной жизни;
- создавать эскизы декоративного убранства русской избы;
- создавать цветовую композицию внутреннего убранства избы;
- определять специфику образного языка декоративно-прикладного искусства;

- создавать самостоятельные варианты орнаментального построения вышивки с опорой на народные традиции;
- создавать эскизы народного праздничного костюма, его отдельных элементов в цветовом решении;
- умело пользоваться языком декоративно-прикладного искусства, принципами декоративного обобщения, уметь передавать единство формы и декора (на доступном для данного возраста уровне);
- выстраивать декоративные, орнаментальные композиции в традиции народного искусства (используя традиционное письмо Гжели, Городца, Хохломы и т. д.) на основе ритмического повтора изобразительных или геометрических элементов;
- владеть практическими навыками выразительного использования фактуры, цвета, формы, объема, пространства в процессе создания в конкретном материале плоскостных или объемных декоративных композиций;
- распознавать и называть игрушки ведущих народных художественных промыслов; осуществлять собственный художественный замысел, связанный с созданием выразительной формы игрушки и украшением ее декоративной росписью в традиции одного из промыслов;
- характеризовать основы народного орнамента; создавать орнаменты на основе народных традиций;
- различать виды и материалы декоративно-прикладного искусства;
- различать национальные особенности русского орнамента и орнаментов других народов России;
- находить общие черты в единстве материалов, формы и декора, конструктивных декоративных изобразительных элементов в произведениях народных и современных промыслов;
- различать и характеризовать несколько народных художественных промыслов России;
- называть пространственные и временные виды искусства и объяснять, в чем состоит различие временных и пространственных видов искусства;
- классифицировать жанровую систему в изобразительном искусстве и ее значение для анализа развития искусства и понимания изменений видения мира;
- объяснять разницу между предметом изображения, сюжетом и содержанием изображения;
- композиционным навыкам работы, чувству ритма, работе с различными художественными материалами;
- создавать образы, используя все выразительные возможности художественных материалов;
- простым навыкам изображения с помощью пятна и тональных отношений;
- навыку плоскостного силуэтного изображения обычных, простых предметов (кухонная утварь);
- изображать сложную форму предмета (силуэт) как соотношение простых геометрических фигур, соблюдая их пропорции;
- создавать линейные изображения геометрических тел и натюрморт с натуры из геометрических тел;
- строить изображения простых предметов по правилам линейной перспективы;
- характеризовать освещение как важнейшее выразительное средство изобразительного искусства, как средство построения объема предметов и глубины пространства;
- передавать с помощью света характер формы и эмоциональное напряжение в композиции натюрморта;
- творческому опыту выполнения графического натюрморта и гравюры наклейками на картоне;
- выражать цветом в натюрморте собственное настроение и переживания;
- рассуждать о разных способах передачи перспективы в изобразительном искусстве как выражении различных мировоззренческих смыслов;
- применять перспективу в практической творческой работе;
- навыкам изображения перспективных сокращений в зарисовках наблюдаемого;

- навыкам изображения уходящего вдаль пространства, применяя правила линейной и воздушной перспективы;
- видеть, наблюдать и эстетически переживать изменчивость цветового состояния и настроения в природе;
- навыкам создания пейзажных зарисовок;
- различать и характеризовать понятия: пространство, ракурс, воздушная перспектива;
- пользоваться правилами работы на пленэре;
- использовать цвет как инструмент передачи своих чувств и представлений о красоте; осознавать, что колорит является средством эмоциональной выразительности живописного произведения;
- навыкам композиции, наблюдательной перспективы и ритмической организации плоскости изображения;
- различать основные средства художественной выразительности в изобразительном искусстве (линия, пятно, тон, цвет, форма, перспектива и др.);
- определять композицию как целостный и образный строй произведения, роль формата, выразительное значение размера произведения, соотношение целого и детали, значение каждого фрагмента в его метафорическом смысле;
- пользоваться красками (гуашь, акварель), несколькими графическими материалами (карандаш, тушь), обладать первичными навыками лепки, использовать коллажные техники;
- различать и характеризовать понятия: эпический пейзаж, романтический пейзаж, пейзаж настроения, пленэр, импрессионизм;
- различать и характеризовать виды портрета;
- понимать и характеризовать основы изображения головы человека;
- пользоваться навыками работы с доступными скульптурными материалами;
- видеть и использовать в качестве средств выражения соотношения пропорций, характер освещения, цветовые отношения при изображении с натуры, по представлению, по памяти;
- видеть конструктивную форму предмета, владеть первичными навыками плоского и объемного изображения предмета и группы предметов;
- использовать графические материалы в работе над портретом;
- использовать образные возможности освещения в портрете;
- пользоваться правилами схематического построения головы человека в рисунке;
- называть имена выдающихся русских и зарубежных художников - портретистов и определять их произведения;
- навыкам передачи в плоскостном изображении простых движений фигуры человека;
- навыкам понимания особенностей восприятия скульптурного образа;
- навыкам лепки и работы с пластилином или глиной;
- рассуждать (с опорой на восприятие художественных произведений - шедевров изобразительного искусства) об изменчивости образа человека в истории искусства;
- приемам выразительности при работе с натуры над набросками и зарисовками фигуры человека, используя разнообразные графические материалы;
- характеризовать сюжетно-тематическую картину как обобщенный и целостный образ, как результат наблюдений и размышлений художника над жизнью;
- объяснять понятия «тема», «содержание», «сюжет» в произведениях станковой живописи;
- изобразительным и композиционным навыкам в процессе работы над эскизом;
- узнавать и объяснять понятия «тематическая картина», «станковая живопись»;
- перечислять и характеризовать основные жанры сюжетно- тематической картины;
- характеризовать исторический жанр как идейное и образное выражение значительных событий в истории общества, как воплощение его мировоззренческих позиций и идеалов;
- узнавать и характеризовать несколько классических произведений и называть имена великих русских мастеров исторической картины;
- характеризовать значение тематической картины XIX века в развитии русской культуры;

- рассуждать о значении творчества великих русских художников в создании образа народа, в становлении национального самосознания и образа национальной истории;
- называть имена нескольких известных художников объединения «Мир искусства» и их наиболее известные произведения;
- творческому опыту по разработке и созданию изобразительного образа на выбранный исторический сюжет;
- творческому опыту по разработке художественного проекта –разработки композиции на историческую тему;
- творческому опыту создания композиции на основе библейских сюжетов;
- представлениям о великих, вечных темах в искусстве на основе сюжетов из Библии, об их мировоззренческом и нравственном значении в культуре;
- называть имена великих европейских и русских художников, творивших на библейские темы;
- узнавать и характеризовать произведения великих европейских и русских художников на библейские темы;
- характеризовать роль монументальных памятников в жизни общества;
- рассуждать об особенностях художественного образа советского народа в годы Великой Отечественной войны;
- описывать и характеризовать выдающиеся монументальные памятники и ансамбли, посвященные Великой Отечественной войне;
- творческому опыту лепки памятника, посвященного значимому историческому событию или историческому герою;
- анализировать художественно-выразительные средства произведений изобразительного искусства XX века;
- культуре зрительского восприятия;
- характеризовать временные и пространственные искусства;
- понимать разницу между реальностью и художественным образом;
- представлениям об искусстве иллюстрации и творчестве известных иллюстраторов книг. И.Я. Билибин. В.А. Милашевский. В.А. Фаворский;
- опыту художественного иллюстрирования и навыкам работы графическими материалами;
- собирать необходимый материал для иллюстрирования (характер одежды героев, характер построек и помещений, характерные детали быта и т.д.);
- представлениям об анималистическом жанре изобразительного искусства и творчестве художников-анималистов;
- опыту художественного творчества по созданию стилизованных образов животных;
- систематизировать и характеризовать основные этапы развития и истории архитектуры и дизайна;
- распознавать объект и пространство в конструктивных видах искусства;
- понимать сочетание различных объемов в здании;
- понимать единство художественного и функционального в вещи, форму и материал;
- иметь общее представление и рассказывать об особенностях архитектурно-художественных стилей разных эпох;
- понимать тенденции и перспективы развития современной архитектуры;
- различать образно-стилевой язык архитектуры прошлого;
- характеризовать и различать малые формы архитектуры и дизайна в пространстве городской среды;
- понимать плоскостную композицию как возможное схематическое изображение объемов при взгляде на них сверху;
- осознавать чертеж как плоскостное изображение объемов, когда точка – вертикаль, круг – цилиндр, шар и т. д.;
- применять в создаваемых пространственных композициях доминантный объект и вспомогательные соединительные элементы;

- применять навыки формообразования, использования объемов в дизайне и архитектуре (макеты из бумаги, картона, пластилина);
- создавать композиционные макеты объектов на предметной плоскости и в пространстве;
- создавать практические творческие композиции в технике коллажа, дизайн-проектов;
- получать представления о влиянии цвета на восприятие формы объектов архитектуры и дизайна, а также о том, какое значение имеет расположение цвета в пространстве архитектурно-дизайнерского объекта;
- приобретать общее представление о традициях ландшафтно-парковой архитектуры;
- характеризовать основные школы садово-паркового искусства;
- понимать основы краткой истории русской усадебной культуры XVIII – XIX веков;
- называть и раскрывать смысл основ искусства флористики;
- понимать основы краткой истории костюма;
- характеризовать и раскрывать смысл композиционно-конструктивных принципов дизайна одежды;
- применять навыки сочинения объемно-пространственной композиции в формировании букета по принципам икэбаны;
- использовать старые и осваивать новые приемы работы с бумагой, природными материалами в процессе макетирования архитектурно-ландшафтных объектов;
- отражать в эскизном проекте дизайна сада образно-архитектурный композиционный замысел;
- использовать графические навыки и технологии выполнения коллажа в процессе создания эскизов молодежных и исторических комплектов одежды;
- узнавать и характеризовать памятники архитектуры Древнего Киева. София Киевская. Фрески. Мозаики;
- различать итальянские и русские традиции в архитектуре Московского Кремля. Характеризовать и описывать архитектурные особенности соборов Московского Кремля;
- различать и характеризовать особенности древнерусской иконописи. Понимать значение иконы «Троица» Андрея Рублева в общественной, духовной и художественной жизни Руси;
- узнавать и описывать памятники шатрового зодчества;
- характеризовать особенности церкви Вознесения в селе Коломенском и храма Покрова-на-Рву;
- раскрывать особенности новых иконописных традиций в XVII веке. Отличать по характерным особенностям икону и парсуну;
- работать над проектом (индивидуальным или коллективным), создавая разнообразные творческие композиции в материалах по различным темам;
- различать стилевые особенности разных школ архитектуры Древней Руси;
- создавать с натуры и по воображению архитектурные образы графическими материалами и др.;
- работать над эскизом монументального произведения (витраж, мозаика, роспись, монументальная скульптура); использовать выразительный язык при моделировании архитектурного пространства;
- сравнивать, сопоставлять и анализировать произведения живописи Древней Руси;
- рассуждать о значении художественного образа древнерусской культуры;
- ориентироваться в широком разнообразии стилей и направлений изобразительного искусства и архитектуры XVIII – XIX веков;
- использовать в речи новые термины, связанные со стилями в изобразительном искусстве и архитектуре XVIII – XIX веков;
- выявлять и называть характерные особенности русской портретной живописи XVIII века;
- характеризовать признаки и особенности московского барокко;
- создавать разнообразные творческие работы (фантазийные конструкции) в материале.

Выпускник получит возможность научиться:

- активно использовать язык изобразительного искусства и различные художественные материалы для освоения содержания различных учебных предметов (литературы, окружающего мира, технологии и др.);
- владеть диалогической формой коммуникации, уметь аргументировать свою точку зрения в процессе изучения изобразительного искусства;
- различать и передавать в художественно-творческой деятельности характер, эмоциональное состояние и свое отношение к природе, человеку, обществу; осознавать общечеловеческие ценности, выраженные в главных темах искусства;
- выделять признаки для установления стилевых связей в процессе изучения изобразительного искусства;
- понимать специфику изображения в полиграфии;
- различать формы полиграфической продукции: книги, журналы, плакаты, афиши и др.);
- различать и характеризовать типы изображения в полиграфии (графическое, живописное, компьютерное, фотографическое);
- проектировать обложку книги, рекламы открытки, визитки и др.;
- создавать художественную композицию макета книги, журнала;
- называть имена великих русских живописцев и архитекторов XVIII – XIX веков;
- называть и характеризовать произведения изобразительного искусства и архитектуры русских художников XVIII – XIX веков;
- называть имена выдающихся русских художников-ваятелей XVIII века и определять скульптурные памятники;
- называть имена выдающихся художников «Товарищества передвижников» и определять их произведения живописи;
- называть имена выдающихся русских художников-пейзажистов XIX века и определять произведения пейзажной живописи;
- понимать особенности исторического жанра, определять произведения исторической живописи;
- активно воспринимать произведения искусства и аргументированно анализировать разные уровни своего восприятия, понимать изобразительные метафоры и видеть целостную картину мира, присущую произведениям искусства;
- определять «Русский стиль» в архитектуре модерна, называть памятники архитектуры модерна;
- использовать навыки формообразования, использования объемов в архитектуре (макеты из бумаги, картона, пластилина); создавать композиционные макеты объектов на предметной плоскости и в пространстве;
- называть имена выдающихся русских художников-ваятелей второй половины XIX века и определять памятники монументальной скульптуры;
- создавать разнообразные творческие работы (фантазийные конструкции) в материале;
- узнавать основные художественные направления в искусстве XIX и XX веков;
- узнавать, называть основные художественные стили в европейском и русском искусстве и время их развития в истории культуры;
- осознавать главные темы искусства и, обращаясь к ним в собственной художественно-творческой деятельности, создавать выразительные образы;
- применять творческий опыт разработки художественного проекта – создания композиции на определенную тему;
- понимать смысл традиций и новаторства в изобразительном искусстве XX века. Модерн. Авангард. Сюрреализм;
- характеризовать стиль модерн в архитектуре. Ф.О. Шехтель. А. Гауди;
- создавать с натуры и по воображению архитектурные образы графическими материалами и др.;
- работать над эскизом монументального произведения (витраж, мозаика, роспись, монументальная скульптура);

- использовать выразительный язык при моделировании архитектурного пространства;
- характеризовать крупнейшие художественные музеи мира и России;
- получать представления об особенностях художественных коллекций крупнейших музеев мира;
- использовать навыки коллективной работы над объемно-пространственной композицией;
- понимать основы сценографии как вида художественного творчества;
- понимать роль костюма, маски и грима в искусстве актерского перевоплощения;
- называть имена российских художников (А.Я. Головин, А.Н. Бенуа, М.В. Добужинский);
- различать особенности художественной фотографии;
- различать выразительные средства художественной фотографии (композиция, план, ракурс, свет, ритм и др.);
- понимать изобразительную природу экранных искусств;
- характеризовать принципы киномонтажа в создании художественного образа;
- различать понятия: игровой и документальный фильм;
- называть имена мастеров российского кинематографа. С.М. Эйзенштейн. А.А. Тарковский. С.Ф. Бондарчук. Н.С. Михалков;
- понимать основы искусства телевидения;
- понимать различия в творческой работе художника-живописца и сценографа;
- применять полученные знания о типах оформления сцены при создании школьного спектакля;
- применять в практике любительского спектакля художественно-творческие умения по созданию костюмов, грима и т. д. для спектакля из доступных материалов;
- добиваться в практической работе большей выразительности костюма и его стилистического единства со сценографией спектакля;
- использовать элементарные навыки основ фотосъемки, осознанно осуществлять выбор объекта и точки съемки, ракурса, плана как художественно-выразительных средств фотографии;
- применять в своей съемочной практике ранее приобретенные знания и навыки композиции, чувства цвета, глубины пространства и т. д.;
- пользоваться компьютерной обработкой фотоснимка при исправлении отдельных недочетов и случайностей;
- понимать и объяснять синтетическую природу фильма;
- применять первоначальные навыки в создании сценария и замысла фильма;
- применять полученные ранее знания по композиции и построению кадра;
- использовать первоначальные навыки операторской грамоты, техники съемки и компьютерного монтажа;
- применять сценарно-режиссерские навыки при построении текстового и изобразительного сюжета, а также звукового ряда своей компьютерной анимации;
- смотреть и анализировать с точки зрения режиссерского, монтажно-операторского искусства фильмы мастеров кино;
- использовать опыт документальной съемки и тележурналистики для формирования школьного телевидения;
- реализовывать сценарно-режиссерскую и операторскую грамоту в практике создания видео-этюда.

1.2.5.13. Музыка

Выпускник научится:

- понимать значение интонации в музыке как носителя образного смысла;
- анализировать средства музыкальной выразительности: мелодию, ритм, темп, динамику, лад;
- определять характер музыкальных образов (лирических, драматических, героических, романтических, эпических);

- выявлять общее и особенное при сравнении музыкальных произведений на основе полученных знаний об интонационной природе музыки;
- понимать жизненно-образное содержание музыкальных произведений разных жанров;
- различать и характеризовать приемы взаимодействия и развития образов музыкальных произведений;
- различать многообразие музыкальных образов и способов их развития;
- производить интонационно-образный анализ музыкального произведения;
- понимать основной принцип построения и развития музыки;
- анализировать взаимосвязь жизненного содержания музыки и музыкальных образов;
- размышлять о знакомом музыкальном произведении, высказывая суждения об основной идее, средствах ее воплощения, интонационных особенностях, жанре, исполнителях;
- понимать значение устного народного музыкального творчества в развитии общей культуры народа;
- определять основные жанры русской народной музыки: былины, лирические песни, частушки, разновидности обрядовых песен;
- понимать специфику перевоплощения народной музыки в произведениях композиторов;
- понимать взаимосвязь профессиональной композиторской музыки и народного музыкального творчества;
- распознавать художественные направления, стили и жанры классической и современной музыки, особенности их музыкального языка и музыкальной драматургии;
- определять основные признаки исторических эпох, стилевых направлений в русской музыке, понимать стилевые черты русской классической музыкальной школы;
- определять основные признаки исторических эпох, стилевых направлений и национальных школ в западноевропейской музыке;
- узнавать характерные черты и образцы творчества крупнейших русских и зарубежных композиторов;
- выявлять общее и особенное при сравнении музыкальных произведений на основе полученных знаний о стилевых направлениях;
- различать жанры вокальной, инструментальной, вокально-инструментальной, камерно-инструментальной, симфонической музыки;
- называть основные жанры светской музыки малой (баллада, баркарола, ноктюрн, романс, этюд и т.п.) и крупной формы (соната, симфония, кантата, концерт и т.п.);
- узнавать формы построения музыки (двухчастную, трехчастную, вариации, рондо);
- определять тембры музыкальных инструментов;
- называть и определять звучание музыкальных инструментов: духовых, струнных, ударных, современных электронных;
- определять виды оркестров: симфонического, духового, камерного, оркестра народных инструментов, эстрадно-джазового оркестра;
- владеть музыкальными терминами в пределах изучаемой темы;
- узнавать на слух изученные произведения русской и зарубежной классики, образцы народного музыкального творчества, произведения современных композиторов;
- определять характерные особенности музыкального языка;
- эмоционально-образно воспринимать и характеризовать музыкальные произведения;
- анализировать произведения выдающихся композиторов прошлого и современности;
- анализировать единство жизненного содержания и художественной формы в различных музыкальных образах;
- творчески интерпретировать содержание музыкальных произведений;
- выявлять особенности интерпретации одной и той же художественной идеи, сюжета в творчестве различных композиторов;
- анализировать различные трактовки одного и того же произведения, аргументируя исполнительскую интерпретацию замысла композитора;

- различать интерпретацию классической музыки в современных обработках;
 - определять характерные признаки современной популярной музыки;
 - называть стили рок-музыки и ее отдельных направлений: рок-оперы, рок-н-ролла и др.;
 - анализировать творчество исполнителей авторской песни;
 - выявлять особенности взаимодействия музыки с другими видами искусства;
 - находить жанровые параллели между музыкой и другими видами искусств;
 - сравнивать интонации музыкального, живописного и литературного произведений;
 - понимать взаимодействие музыки, изобразительного искусства и литературы на основе осознания специфики языка каждого из них;
 - находить ассоциативные связи между художественными образами музыки, изобразительного искусства и литературы;
 - понимать значимость музыки в творчестве писателей и поэтов;
 - называть и определять на слух мужские (тенор, баритон, бас) и женские (сопрано, меццо-сопрано, контральто) певческие голоса;
 - определять разновидности хоровых коллективов по стилю (манере) исполнения: народные, академические;
 - владеть навыками вокально-хорового музицирования;
 - применять навыки вокально-хоровой работы при пении с музыкальным сопровождением и без сопровождения (acappella);
 - творчески интерпретировать содержание музыкального произведения в пении;
 - участвовать в коллективной исполнительской деятельности, используя различные формы индивидуального и группового музицирования;
 - размышлять о знакомом музыкальном произведении, высказывать суждения об основной идее, о средствах и формах ее воплощения;
 - передавать свои музыкальные впечатления в устной или письменной форме;
 - проявлять творческую инициативу, участвуя в музыкально-эстетической деятельности;
 - понимать специфику музыки как вида искусства и ее значение в жизни человека и общества;
 - эмоционально проживать исторические события и судьбы защитников Отечества, воплощаемые в музыкальных произведениях;
 - приводить примеры выдающихся (в том числе современных) отечественных и зарубежных музыкальных исполнителей и исполнительских коллективов;
 - применять современные информационно-коммуникационные технологии для записи и воспроизведения музыки;
 - обосновывать собственные предпочтения, касающиеся музыкальных произведений различных стилей и жанров;
 - использовать знания о музыке и музыкантах, полученные на занятиях, при составлении домашней фонотеки, видеотеки;
- использовать приобретенные знания и умения в практической деятельности и повседневной жизни (в том числе в творческой и сценической).

Выпускник получит возможность научиться:

- *понимать истоки и интонационное своеобразие, характерные черты и признаки, традиций, обрядов музыкального фольклора разных стран мира;*
- *понимать особенности языка западноевропейской музыки на примере мадригала, мотета, кантаты, прелюдии, фуги, мессы, реквиема;*
- *понимать особенности языка отечественной духовной и светской музыкальной культуры на примере канта, литургии, хорового концерта;*
- *определять специфику духовной музыки в эпоху Средневековья;*
- *распознавать мелодику знаменного распева – основы древнерусской церковной музыки;*
- *различать формы построения музыки (сонатно-симфонический цикл, сюита), понимать их возможности в воплощении и развитии музыкальных образов;*

- выделять признаки для установления стилевых связей в процессе изучения музыкального искусства;
- различать и передавать в художественно-творческой деятельности характер, эмоциональное состояние и свое отношение к природе, человеку, обществу;
- исполнять свою партию в хоре в простейших двухголосных произведениях, в том числе с ориентацией на нотную запись;
- активно использовать язык музыки для освоения содержания различных учебных предметов (литературы, русского языка, окружающего мира, математики и др.).

1.2.5.14.Технология

В соответствии с требованиями Федерального государственного образовательного стандарта основного общего образования к результатам предметной области «Технология», планируемые результаты освоения предмета «Технология» отражают:

- осознание роли техники и технологий для прогрессивного развития общества; формирование целостного представления о техносфере, сущности технологической культуры и культуры труда; уяснение социальных и экологических последствий развития технологий промышленного и сельскохозяйственного производства, энергетики и транспорта;
- овладение методами учебно-исследовательской и проектной деятельности, решения творческих задач, моделирования, конструирования и эстетического оформления изделий, обеспечения сохранности продуктов труда;
- овладение средствами и формами графического отображения объектов или процессов, правилами выполнения графической документации;
- формирование умений устанавливать взаимосвязь знаний по разным учебным предметам для решения прикладных учебных задач;
- развитие умений применять технологии представления, преобразования и использования информации, оценивать возможности и области применения средств и инструментов ИКТ в современном производстве или сфере обслуживания;
- формирование представлений о мире профессий, связанных с изучаемыми технологиями, их востребованности на рынке труда.

При формировании перечня планируемых результатов освоения предмета «Технология» учтены требования Федерального государственного образовательного стандарта основного образования к личностным и метапредметным результатам и требования индивидуализации обучения, в связи с чем в программу включены результаты базового уровня, обязательного к освоению всеми обучающимися, и повышенного уровня (в списке выделены курсивом).

Результаты, заявленные образовательной программой «Технология» по блокам содержания

Современные материальные, информационные и гуманитарные технологии и перспективы их развития

Выпускник научится:

- называть и характеризовать актуальные управленческие, медицинские, информационные технологии, технологии производства и обработки материалов, машиностроения, биотехнологии, нанотехнологии;
- называть и характеризовать перспективные управленческие, медицинские, информационные технологии, технологии производства и обработки материалов, машиностроения, биотехнологии, нанотехнологии;
- объяснять на произвольно избранных примерах принципиальные отличия современных технологий производства материальных продуктов от традиционных технологий, связывая свои объяснения с принципиальными алгоритмами, способами обработки ресурсов, свойствами продуктов современных производственных технологий и мерой их технологической чистоты;
- проводить мониторинг развития технологий произвольно избранной отрасли на основе работы с информационными источниками различных видов.

Выпускник получит возможность научиться:

• *приводить рассуждения, содержащие аргументированные оценки и прогнозы развития технологий в сферах медицины, производства и обработки материалов, машиностроения, производства продуктов питания, сервиса, информационной сфере.*

Формирование технологической культуры и проектно-технологического мышления обучающихся

Выпускник научится:

- следовать технологии, в том числе в процессе изготовления субъективно нового продукта;
- оценивать условия применимости технологии в том числе с позиций экологической защищенности;
- прогнозировать по известной технологии выходы (характеристики продукта) в зависимости от изменения входов / параметров / ресурсов, проверяет прогнозы опытно-экспериментальным путем, в том числе самостоятельно планируя такого рода эксперименты;
- в зависимости от ситуации оптимизировать базовые технологии (затратность – качество), проводит анализ альтернативных ресурсов, соединяет в единый план несколько технологий без их видоизменения для получения сложносоставного материального или информационного продукта;
- проводить оценку и испытание полученного продукта;
- проводить анализ потребностей в тех или иных материальных или информационных продуктах;
- описывать технологическое решение с помощью текста, рисунков, графического изображения;
- анализировать возможные технологические решения, определять их достоинства и недостатки в контексте заданной ситуации;
- проводить и анализировать разработку и / или реализацию прикладных проектов, предполагающих:
 - изготовление материального продукта на основе технологической документации с применением элементарных (не требующих регулирования) и сложных (требующих регулирования / настройки) рабочих инструментов / технологического оборудования;
 - модификацию материального продукта по технической документации и изменения параметров технологического процесса для получения заданных свойств материального продукта;
 - определение характеристик и разработку материального продукта, включая его моделирование в информационной среде (конструкторе);
 - встраивание созданного информационного продукта в заданную оболочку;
 - изготовление информационного продукта по заданному алгоритму в заданной оболочке;
- проводить и анализировать разработку и / или реализацию технологических проектов, предполагающих:
 - оптимизацию заданного способа (технологии) получения требуемого материального продукта (после его применения в собственной практике);
 - обобщение прецедентов получения продуктов одной группы различными субъектами (опыта), анализ потребительских свойств данных продуктов, запросов групп их потребителей, условий производства с выработкой (процессированием, регламентацией) технологии производства данного продукта и ее пилотного применения; разработку инструкций, технологических карт для исполнителей, согласование с заинтересованными субъектами;
 - разработку (комбинирование, изменение параметров и требований к ресурсам) технологии получения материального и информационного продукта с заданными свойствами;
- проводить и анализировать разработку и / или реализацию проектов, предполагающих:
 - планирование (разработку) материального продукта в соответствии с задачей собственной деятельности (включая моделирование и разработку документации);
 - планирование (разработку) материального продукта на основе самостоятельно проведенных исследований потребительских интересов;
 - разработку плана продвижения продукта;

- проводить и анализировать конструирование механизмов, простейших роботов, позволяющих решить конкретные задачи (с помощью стандартных простых механизмов, с помощью материального или виртуального конструктора).

- **Выпускник получит возможность научиться:**

- *выявлять и формулировать проблему, требующую технологического решения;*
- *модифицировать имеющиеся продукты в соответствии с ситуацией / заказом / потребностью / задачей деятельности и в соответствии с их характеристиками разрабатывать технологию на основе базовой технологии;*
- *технологизировать свой опыт, представлять на основе ретроспективного анализа и унификации деятельности описание в виде инструкции или технологической карты;*
- *оценивать коммерческий потенциал продукта и / или технологии.*

Построение образовательных траекторий и планов в области профессионального самоопределения

Выпускник научится:

- характеризовать группы профессий, обслуживающих технологии в сферах медицины, производства и обработки материалов, машиностроения, производства продуктов питания, сервиса, информационной сфере, описывает тенденции их развития,
- характеризовать ситуацию на региональном рынке труда, называет тенденции ее развития,
- разъясняет социальное значение групп профессий, востребованных на региональном рынке труда,
- характеризовать группы предприятий региона проживания,
- характеризовать учреждения профессионального образования различного уровня, расположенные на территории проживания обучающегося, об оказываемых ими образовательных услугах, условиях поступления и особенностях обучения,
- анализировать свои мотивы и причины принятия тех или иных решений,
- анализировать результаты и последствия своих решений, связанных с выбором и реализацией образовательной траектории,
- анализировать свои возможности и предпочтения, связанные с освоением определенного уровня образовательных программ и реализацией тех или иных видов деятельности,
- получит опыт наблюдения (изучения), ознакомления с современными производствами в сферах медицины, производства и обработки материалов, машиностроения, производства продуктов питания, сервиса, информационной сфере и деятельностью занятых в них работников,
- получит опыт поиска, извлечения, структурирования и обработки информации о перспективах развития современных производств в регионе проживания, а также информации об актуальном состоянии и перспективах развития регионального рынка труда.

Выпускник получит возможность научиться:

- *предлагать альтернативные варианты траекторий профессионального образования для занятия заданных должностей;*
- *анализировать социальный статус произвольно заданной социально-профессиональной группы из числа профессий, обслуживающих технологии в сферах медицины, производства и обработки материалов, машиностроения, производства продуктов питания, сервиса, информационной сфере.*

По годам обучения результаты могут быть структурированы и конкретизированы следующим образом:

5 класс

По завершении учебного года обучающийся:

- характеризует рекламу как средство формирования потребностей;
- характеризует виды ресурсов, объясняет место ресурсов в проектировании и реализации технологического процесса;
- называет предприятия региона проживания, работающие на основе современных производственных технологий, приводит примеры функций работников этих предприятий;

- разъясняет содержание понятий «технология», «технологический процесс», «потребность», «конструкция», «механизм», «проект» и адекватно пользуется этими понятиями;
- объясняет основания развития технологий, опираясь на произвольно избранную группу потребностей, которые удовлетворяют эти технологии;
- приводит произвольные примеры производственных технологий и технологий в сфере быта;
- объясняет, приводя примеры, принципиальную технологическую схему, в том числе характеризуя негативные эффекты;
 - составляет техническое задание, памятку, инструкцию, технологическую карту;
 - осуществляет сборку моделей с помощью образовательного конструктора по инструкции;
 - осуществляет выбор товара в модельной ситуации;
 - осуществляет сохранение информации в формах описания, схемы, эскиза, фотографии;
 - конструирует модель по заданному прототипу;
 - осуществляет корректное применение / хранение произвольно заданного продукта на основе информации производителя (инструкции, памятки, этикетки);
- получил и проанализировал опыт изучения потребностей ближайшего социального окружения на основе самостоятельно разработанной программы;
 - получил и проанализировал опыт проведения испытания, анализа, модернизации модели;
 - получил и проанализировал опыт разработки оригинальных конструкций в заданной ситуации: нахождение вариантов, отбор решений, проектирование и конструирование, испытания, анализ, способы модернизации, альтернативные решения;
- получил и проанализировал опыт изготовления информационного продукта по заданному алгоритму;
- получил и проанализировал опыт изготовления материального продукта на основе технологической документации с применением элементарных (не требующих регулирования) рабочих инструментов;
- получил и проанализировал опыт разработки или оптимизации и введение технологии на примере организации действий и взаимодействия в быту.

6 класс

По завершении учебного года обучающийся:

- называет и характеризует актуальные технологии возведения зданий и сооружений, профессии в области строительства, характеризует строительную отрасль региона проживания;
- описывает жизненный цикл технологии, приводя примеры;
- оперирует понятием «технологическая система» при описании средств удовлетворения потребностей человека;
 - проводит морфологический и функциональный анализ технологической системы;
 - проводит анализ технологической системы – надсистемы – подсистемы в процессе проектирования продукта;
 - читает элементарные чертежи и эскизы;
 - выполняет эскизы механизмов, интерьера;
 - освоил техники обработки материалов (по выбору обучающегося в соответствии с содержанием проектной деятельности) ;
 - применяет простые механизмы для решения поставленных задач по модернизации / проектированию технологических систем;
 - строит модель механизма, состоящего из нескольких простых механизмов по кинематической схеме;
 - получил и проанализировал опыт исследования способов жизнеобеспечения и состояния жилых зданий микрорайона / поселения;
 - получил и проанализировал опыт решения задач на взаимодействие со службами ЖКХ;
 - получил опыт мониторинга развития технологий произвольно избранной отрасли, удовлетворяющих произвольно избранную группу потребностей на основе работы с информационными источниками различных видов;

- получил и проанализировал опыт модификации механизмов (на основе технической документации) для получения заданных свойств (решение задачи);
- получил и проанализировал опыт планирования (разработки) получения материального продукта в соответствии с собственными задачами (включая моделирование и разработку документации) или на основе самостоятельно проведенных исследований потребительских интересов.

7 класс

По завершении учебного года обучающийся:

- называет и характеризует актуальные и перспективные технологии в области энергетики, характеризует профессии в сфере энергетики, энергетику региона проживания;
- называет и характеризует актуальные и перспективные информационные технологии, характеризует профессии в сфере информационных технологий;
- характеризует автоматизацию производства на примере региона проживания, профессии, обслуживающие автоматизированные производства, приводит произвольные примеры автоматизации в деятельности представителей различных профессий;
- перечисляет, характеризует и распознает устройства для накопления энергии, для передачи энергии;
- объясняет понятие «машина», характеризует технологические системы, преобразующие энергию в вид, необходимый потребителю;
- объясняет сущность управления в технологических системах, характеризует автоматические и саморегулируемые системы;
- осуществляет сборку электрических цепей по электрической схеме, проводит анализ неполадок электрической цепи;
- осуществляет модификацию заданной электрической цепи в соответствии с поставленной задачей, конструирование электрических цепей в соответствии с поставленной задачей;
- выполняет базовые операции редактора компьютерного трехмерного проектирования (на выбор образовательной организации);
- конструирует простые системы с обратной связью на основе технических конструкторов;
- следует технологии, в том числе, в процессе изготовления субъективно нового продукта;
- получил и проанализировал опыт разработки проекта освещения выбранного помещения, включая отбор конкретных приборов, составление схемы электропроводки;
- получил и проанализировал опыт разработки и создания изделия средствами учебного станка, управляемого программой компьютерного трехмерного проектирования;
- получил и проанализировал опыт оптимизации заданного способа (технологии) получения материального продукта (на основании собственной практики использования этого способа).

8 класс

По завершении учебного года обучающийся:

- называет и характеризует актуальные и перспективные технологии обработки материалов, технологии получения материалов с заданными свойствами;
- характеризует современную индустрию питания, в том числе в регионе проживания, и перспективы ее развития;
- называет и характеризует актуальные и перспективные технологии транспорта,;
- называет характеристики современного рынка труда, описывает цикл жизни профессии, характеризует новые и умирающие профессии, в том числе на предприятиях региона проживания,
- характеризует ситуацию на региональном рынке труда, называет тенденции её развития;
- перечисляет и характеризует виды технической и технологической документации
- характеризует произвольно заданный материал в соответствии с задачей деятельности, называя его свойства (внешний вид, механические, электрические, термические, возможность обработки), экономические характеристики, экологичность (с использованием произвольно избранных источников информации),

- объясняет специфику социальных технологий, пользуясь произвольно избранными примерами, характеризует тенденции развития социальных технологий в 21 веке, характеризует профессии, связанные с реализацией социальных технологий,
 - разъясняет функции модели и принципы моделирования,
 - создаёт модель, адекватную практической задаче,
 - отбирает материал в соответствии с техническим решением или по заданным критериям,
 - составляет рацион питания, адекватный ситуации,
 - планирует продвижение продукта,
 - регламентирует заданный процесс в заданной форме,
 - проводит оценку и испытание полученного продукта,
 - описывает технологическое решение с помощью текста, рисунков, графического изображения,
 - получил и проанализировал опыт лабораторного исследования продуктов питания,
 - получил и проанализировал опыт разработки организационного проекта и решения логистических задач,
 - получил и проанализировал опыт компьютерного моделирования / проведения виртуального эксперимента по избранной обучающимся характеристике транспортного средства,
 - получил и проанализировал опыт выявления проблем транспортной логистики населённого пункта / трассы на основе самостоятельно спланированного наблюдения,
 - получил и проанализировал опыт моделирования транспортных потоков,
 - получил опыт анализа объявлений, предлагающих работу
 - получил и проанализировал опыт проектирования и изготовления материального продукта на основе технологической документации с применением элементарных (не требующих регулирования) и сложных (требующих регулирования / настройки) рабочих инструментов / технологического оборудования,
 - получил и проанализировал опыт создания информационного продукта и его встраивания в заданную оболочку,
 - получил и проанализировал опыт разработки (комбинирование, изменение параметров и требований к ресурсам) технологии получения материального и информационного продукта с заданными свойствами.

9 класс

По завершении учебного года обучающийся:

- называет и характеризует актуальные и перспективные медицинские технологии,
- называет и характеризует технологии в области электроники, тенденции их развития и новые продукты на их основе,
- объясняет закономерности технологического развития цивилизации,
- разъясняет социальное значение групп профессий, востребованных на региональном рынке труда,
 - оценивает условия использования технологии в том числе с позиций экологической защищённости,
 - прогнозирует по известной технологии выходы (характеристики продукта) в зависимости от изменения входов / параметров / ресурсов, проверяет прогнозы опытно-экспериментальным путём, в том числе самостоятельно планируя такого рода эксперименты,
 - анализирует возможные технологические решения, определяет их достоинства и недостатки в контексте заданной ситуации,
 - в зависимости от ситуации оптимизирует базовые технологии (затратность – качество), проводит анализ альтернативных ресурсов, соединяет в единый план несколько технологий без их видоизменения для получения сложносоставного материального или информационного продукта,
 - анализирует результаты и последствия своих решений, связанных с выбором и реализацией собственной образовательной траектории,
 - анализирует свои возможности и предпочтения, связанные с освоением определённого уровня образовательных программ и реализацией тех или иных видов деятельности,

- получил и проанализировал опыт наблюдения (изучения), ознакомления с современными производствами в сферах медицины, производства и обработки материалов, машиностроения, производства продуктов питания, сервиса, информационной сфере и деятельностью занятых в них работников,

- получил опыт поиска, извлечения, структурирования и обработки информации о перспективах развития современных производств в регионе проживания, а также информации об актуальном состоянии и перспективах развития регионального рынка труда,

- получил и проанализировал опыт предпрофессиональных проб,

- получил и проанализировал опыт разработки и / или реализации специализированного проекта.

1.2.5.15. Физическая культура

Выпускник научится:

- рассматривать физическую культуру как явление культуры, выделять исторические этапы ее развития, характеризовать основные направления и формы ее организации в современном обществе;

- характеризовать содержательные основы здорового образа жизни, раскрывать его взаимосвязь со здоровьем, гармоничным физическим развитием и физической подготовленностью, формированием качеств личности и профилактикой вредных привычек;

- раскрывать базовые понятия и термины физической культуры, применять их в процессе совместных занятий физическими упражнениями со своими сверстниками, излагать с их помощью особенности техники двигательных действий и физических упражнений, развития физических качеств;

- разрабатывать содержание самостоятельных занятий с физическими упражнениями, определять их направленность и формулировать задачи, рационально планировать режим дня и учебной недели;

- руководствоваться правилами профилактики травматизма и подготовки мест занятий, правильного выбора обуви и формы одежды в зависимости от времени года и погодных условий;

- руководствоваться правилами оказания первой помощи при травмах и ушибах во время самостоятельных занятий физическими упражнениями; использовать занятия физической культурой, спортивные игры и спортивные соревнования для организации индивидуального отдыха и досуга, укрепления собственного здоровья, повышения уровня физических кондиций;

- составлять комплексы физических упражнений оздоровительной, тренирующей и корригирующей направленности, подбирать индивидуальную нагрузку с учетом функциональных особенностей и возможностей собственного организма;

- классифицировать физические упражнения по их функциональной направленности, планировать их последовательность и дозировку в процессе самостоятельных занятий по укреплению здоровья и развитию физических качеств;

- самостоятельно проводить занятия по обучению двигательным действиям, анализировать особенности их выполнения, выявлять ошибки и своевременно устранять их;

- тестировать показатели физического развития и основных физических качеств, сравнивать их с возрастными стандартами, контролировать особенности их динамики в процессе самостоятельных занятий физической подготовкой;

- выполнять комплексы упражнений по профилактике утомления и перенапряжения организма, повышению его работоспособности в процессе трудовой и учебной деятельности;

- выполнять общеразвивающие упражнения, целенаправленно воздействующие на развитие основных физических качеств (силы, быстроты, выносливости, гибкости и координации движений);

- выполнять акробатические комбинации из числа хорошо освоенных упражнений;

- выполнять гимнастические комбинации на спортивных снарядах из числа хорошо освоенных упражнений;

- выполнять легкоатлетические упражнения в беге и в прыжках (в длину и высоту);
- выполнять спуски и торможения на лыжах с пологого склона;
- выполнять основные технические действия и приемы игры в футбол, волейбол, баскетбол в условиях учебной и игровой деятельности;
- выполнять передвижения на лыжах различными способами, демонстрировать технику последовательного чередования их в процессе прохождения тренировочных дистанций;
- выполнять тестовые упражнения для оценки уровня индивидуального развития основных физических качеств.

Выпускник получит возможность научиться:

- характеризовать цель возрождения Олимпийских игр и роль Пьера де Кубертена в становлении современного олимпийского движения, объяснять смысл символики и ритуалов Олимпийских игр;
- характеризовать исторические вехи развития отечественного спортивного движения, великих спортсменов, принесших славу российскому спорту;
- определять признаки положительного влияния занятий физической подготовкой на укрепление здоровья, устанавливать связь между развитием физических качеств и основных систем организма;
- вести дневник по физкультурной деятельности, включать в него оформление планов проведения самостоятельных занятий с физическими упражнениями разной функциональной направленности, данные контроля динамики индивидуального физического развития и физической подготовленности;
- проводить занятия физической культурой с использованием оздоровительной ходьбы и бега, лыжных прогулок и туристических походов, обеспечивать их оздоровительную направленность;
- проводить восстановительные мероприятия с использованием банных процедур и сеансов оздоровительного массажа;
- выполнять комплексы упражнений лечебной физической культуры с учетом имеющихся индивидуальных отклонений в показателях здоровья;
- преодолевать естественные и искусственные препятствия с помощью разнообразных способов лазания, прыжков и бега;
- осуществлять судейство по одному из осваиваемых видов спорта;
- выполнять тестовые нормативы Всероссийского физкультурно-спортивного комплекса «Готов к труду и обороне»;
- выполнять технико-тактические действия национальных видов спорта;
- проплывать учебную дистанцию вольным стилем.

1.2.5.16. Основы безопасности жизнедеятельности

Выпускник научится:

- классифицировать и характеризовать условия экологической безопасности;
- использовать знания о предельно допустимых концентрациях вредных веществ в атмосфере, воде и почве;
- использовать знания о способах контроля качества окружающей среды и продуктов питания с использованием бытовых приборов;
- классифицировать и характеризовать причины и последствия опасных ситуаций при использовании бытовых приборов контроля качества окружающей среды и продуктов питания;
- безопасно, использовать бытовые приборы контроля качества окружающей среды и продуктов питания;
- безопасно использовать бытовые приборы;
- безопасно использовать средства бытовой химии;
- безопасно использовать средства коммуникации;

- классифицировать и характеризовать опасные ситуации криминогенного характера;
- предвидеть причины возникновения возможных опасных ситуаций криминогенного характера;
- безопасно вести и применять способы самозащиты в криминогенной ситуации на улице;
- безопасно вести и применять способы самозащиты в криминогенной ситуации в подъезде;
- безопасно вести и применять способы самозащиты в криминогенной ситуации в лифте;
- безопасно вести и применять способы самозащиты в криминогенной ситуации в квартире;
- безопасно вести и применять способы самозащиты при карманной краже;
- безопасно вести и применять способы самозащиты при попытке мошенничества;
- адекватно оценивать ситуацию дорожного движения;
- адекватно оценивать ситуацию и безопасно действовать при пожаре;
- безопасно использовать средства индивидуальной защиты при пожаре;
- безопасно применять первичные средства пожаротушения;
- соблюдать правила безопасности дорожного движения пешехода;
- соблюдать правила безопасности дорожного движения велосипедиста;
- соблюдать правила безопасности дорожного движения пассажира транспортного средства;
- классифицировать и характеризовать причины и последствия опасных ситуаций на воде;
- адекватно оценивать ситуацию и безопасно вести у воды и на воде;
- использовать средства и способы само- и взаимопомощи на воде;
- классифицировать и характеризовать причины и последствия опасных ситуаций в туристических походах;
- готовиться к туристическим походам;
- адекватно оценивать ситуацию и безопасно вести в туристических походах;
- адекватно оценивать ситуацию и ориентироваться на местности;
- добывать и поддерживать огонь в автономных условиях;
- добывать и очищать воду в автономных условиях;
- добывать и готовить пищу в автономных условиях; сооружать (обустраивать) временное жилище в автономных условиях;
- подавать сигналы бедствия и отвечать на них;
- характеризовать причины и последствия чрезвычайных ситуаций природного характера для личности, общества и государства;
- предвидеть опасности и правильно действовать в случае чрезвычайных ситуаций природного характера;
- классифицировать мероприятия по защите населения от чрезвычайных ситуаций природного характера;
- безопасно использовать средства индивидуальной защиты;
- характеризовать причины и последствия чрезвычайных ситуаций техногенного характера для личности, общества и государства;
- предвидеть опасности и правильно действовать в чрезвычайных ситуациях техногенного характера;
- классифицировать мероприятия по защите населения от чрезвычайных ситуаций техногенного характера;
- безопасно действовать по сигналу «Внимание всем!»;
- безопасно использовать средства индивидуальной и коллективной защиты;
- комплектовать минимально необходимый набор вещей (документов, продуктов) в случае эвакуации;
- классифицировать и характеризовать явления терроризма, экстремизма, наркотизма и последствия данных явлений для личности, общества и государства;
- классифицировать мероприятия по защите населения от терроризма, экстремизма, наркотизма;

- адекватно оценивать ситуацию и безопасно действовать при обнаружении неизвестного предмета, возможной угрозе взрыва (при взрыве) взрывного устройства;
- адекватно оценивать ситуацию и безопасно действовать при похищении или захвате в заложники (попытки похищения) и при проведении мероприятий по освобождению заложников;
- классифицировать и характеризовать основные положения законодательных актов, регламентирующих ответственность несовершеннолетних за правонарушения;
- классифицировать и характеризовать опасные ситуации в местах большого скопления людей;
- предвидеть причины возникновения возможных опасных ситуаций в местах большого скопления людей;
- адекватно оценивать ситуацию и безопасно действовать в местах массового скопления людей;
- оповещать (вызывать) экстренные службы при чрезвычайной ситуации;
- характеризовать безопасный и здоровый образ жизни, его составляющие и значение для личности, общества и государства;
- классифицировать мероприятия и факторы, укрепляющие и разрушающие здоровье;
- планировать профилактические мероприятия по сохранению и укреплению своего здоровья;
- адекватно оценивать нагрузку и профилактические занятия по укреплению здоровья; планировать распорядок дня с учетом нагрузок;
- выявлять мероприятия и факторы, потенциально опасные для здоровья;
- безопасно использовать ресурсы интернета;
- анализировать состояние своего здоровья;
- определять состояния оказания неотложной помощи;
- использовать алгоритм действий по оказанию первой помощи;
- классифицировать средства оказания первой помощи;
- оказывать первую помощь при наружном и внутреннем кровотечении;
- извлекать инородное тело из верхних дыхательных путей;
- оказывать первую помощь при ушибах;
- оказывать первую помощь при растяжениях;
- оказывать первую помощь при вывихах;
- оказывать первую помощь при переломах;
- оказывать первую помощь при ожогах;
- оказывать первую помощь при отморожениях и общем переохлаждении;
- оказывать первую помощь при отравлениях;
- оказывать первую помощь при тепловом (солнечном) ударе;
- оказывать первую помощь при укусе насекомых и змей.

Выпускник получит возможность научиться:

- *безопасно использовать средства индивидуальной защиты велосипедиста;*
- *классифицировать и характеризовать причины и последствия опасных ситуаций в туристических поездках;*
- *готовиться к туристическим поездкам;*
- *адекватно оценивать ситуацию и безопасно вести в туристических поездках;*
- *анализировать последствия возможных опасных ситуаций в местах большого скопления людей;*
- *анализировать последствия возможных опасных ситуаций криминогенного характера;*
- *безопасно вести и применять права покупателя;*
- *анализировать последствия проявления терроризма, экстремизма, наркотизма;*
- *предвидеть пути и средства возможного вовлечения в террористическую, экстремистскую и наркотическую деятельность; анализировать влияние вредных привычек и факторов и на состояние своего здоровья;*

- *характеризовать роль семьи в жизни личности и общества и ее влияние на здоровье человека;*
- *классифицировать и характеризовать основные положения законодательных актов, регулирующих права и обязанности супругов, и защищающих права ребенка;*
- *владеть основами самоконтроля, самооценки, принятия решений и осуществления осознанного выбора в учебной и познавательной деятельности при формировании современной культуры безопасности жизнедеятельности;*
 - *классифицировать основные правовые аспекты оказания первой помощи;*
 - *оказывать первую помощь при не инфекционных заболеваниях;*
 - *оказывать первую помощь при инфекционных заболеваниях;*
 - *оказывать первую помощь при остановке сердечной деятельности;*
 - *оказывать первую помощь при коме;*
 - *оказывать первую помощь при поражении электрическим током;*
 - *использовать для решения коммуникативных задач в области безопасности жизнедеятельности различные источники информации, включая Интернет-ресурсы и другие базы данных;*
 - *усваивать приемы действий в различных опасных и чрезвычайных ситуациях;*
 - *исследовать различные ситуации в повседневной жизнедеятельности, опасные и чрезвычайные ситуации, выдвигать предположения и проводить несложные эксперименты для доказательства предположений обеспечения личной безопасности;*
 - *творчески решать моделируемые ситуации и практические задачи в области безопасности жизнедеятельности.*

1.3. Система оценки достижения планируемых результатов освоения основной образовательной программы основного общего образования

1.3.1. Общие положения

Система оценки достижения планируемых результатов (далее – Система оценки) является инструментом реализации требований Стандарта к результатам освоения основной образовательной программы основного общего образования и направлена на обеспечение качества основного образования в МКОУ «Спицынская ООШ»

Основными **направлениями и целями** оценочной деятельности в образовательной организации в соответствии с требованиями ФГОС ООО являются:

- оценка образовательных достижений обучающихся на различных этапах обучения как основа их промежуточной и итоговой аттестации, а также основа процедур внутреннего мониторинга образовательной организации, мониторинговых исследований муниципального регионального и федерального уровней;
- оценка результатов деятельности педагогических кадров как основа аттестационных процедур;
- оценка результатов деятельности образовательной организации как основа аккредитационных процедур.

Основным **объектом** системы оценки, ее **содержательной и критериальной базой** выступают требования ФГОС, которые конкретизируются в планируемых результатах освоения обучающимися основной образовательной программы.

Система оценки включает процедуры внутренней и внешней оценки.

Внутренняя оценка включает:

- стартовую диагностику,
- текущую и тематическую оценку,
- портфолио,
- внутришкольный мониторинг образовательных достижений,
- промежуточную и итоговую аттестацию обучающихся.

К **внешним процедурам** относятся:

- государственная итоговая аттестация⁸,
- независимая оценка качества образования⁹ и
- мониторинговые исследования¹⁰ муниципального, регионального и федерального уровней.

Особенности каждой из указанных процедур описаны в п.1.3.3 настоящего документа.

В соответствии с ФГОС ООО система оценки образовательной организации реализует **системно-деятельностный, уровневый и комплексный подходы** к оценке образовательных достижений.

Системно-деятельностный подход к оценке образовательных достижений проявляется в оценке способности учащихся к решению учебно-познавательных и учебно-практических задач. Он обеспечивается содержанием и критериями оценки, в качестве которых выступают планируемые результаты обучения, выраженные в деятельностной форме.

Уровневый подход служит важнейшей основой для организации индивидуальной работы с учащимися. Он реализуется как по отношению к содержанию оценки, так и к представлению и интерпретации результатов измерений.

Уровневый подход к содержанию оценки обеспечивается структурой планируемых результатов, в которых выделены три блока: общецелевой, «Выпускник научится» и «Выпускник получит возможность научиться». Достижение планируемых результатов, отнесенных к блоку

⁸ Осуществляется в соответствии со статьей №92 Федерального закона «Об образовании в Российской Федерации»

⁹ Осуществляется в соответствии со статьей №95 Федерального закона «Об образовании в Российской Федерации»

¹⁰ Осуществляется в соответствии со статьей №97 Федерального закона «Об образовании в Российской Федерации»

«Выпускник научится», выносится на итоговую оценку, которая может осуществляться как в ходе обучения, так и в конце обучения, в том числе – в форме государственной итоговой аттестации. Процедуры внутришкольного мониторинга (в том числе, для аттестации педагогических кадров и оценки деятельности образовательной организации) строятся на планируемых результатах, представленных в блоках «Выпускник научится» и «Выпускник получит возможность научиться». Процедуры независимой оценки качества образования и мониторинговых исследований различного уровня опираются на планируемые результаты, представленные во всех трёх блоках.

Уровневый подход к представлению и интерпретации результатов реализуется за счет фиксации различных уровней достижения обучающимися планируемых результатов: базового уровня и уровней выше и ниже базового. Достижение базового уровня свидетельствует о способности обучающихся решать типовые учебные задачи, целенаправленно отработываемые со всеми учащимися в ходе учебного процесса. Овладение базовым уровнем является достаточным для продолжения обучения и усвоения последующего материала.

Комплексный подход к оценке образовательных достижений реализуется путём

- оценки трёх групп результатов: предметных, личностных, метапредметных (регулятивных, коммуникативных и познавательных универсальных учебных действий);
- использования комплекса оценочных процедур (стартовой, текущей, тематической, промежуточной) как основы для оценки динамики индивидуальных образовательных достижений (индивидуального прогресса) и для итоговой оценки;
- использования контекстной информации (об особенностях обучающихся, условиях и процессе обучения и др.) для интерпретации полученных результатов в целях управления качеством образования;
- использования разнообразных методов и форм оценки, взаимно дополняющих друг друга (стандартизированных устных и письменных работ, проектов, практических работ, самооценки, наблюдения и др.).

1.3.2 Особенности оценки личностных, метапредметных и предметных результатов.

Особенности оценки личностных результатов

Формирование личностных результатов обеспечивается в ходе реализации всех компонентов образовательного процесса, включая внеурочную деятельность.

Основным объектом оценки личностных результатов в основной школе служит сформированность универсальных учебных действий, включаемых в следующие три основные блока:

- 1) сформированность основ гражданской идентичности личности;
- 2) сформированность индивидуальной учебной самостоятельности, включая умение строить жизненные профессиональные планы с учетом конкретных перспектив социального развития;
- 3) сформированность социальных компетенций, включая ценностно-смысловые установки и моральные нормы, опыт социальных и межличностных отношений, правосознание.

В соответствии с требованиями ФГОС достижение личностных результатов не выносится на итоговую оценку обучающихся, а является предметом оценки эффективности воспитательно-образовательной деятельности школы. Оценка достижения учащимися *личностного результата образования* осуществляется в ходе внутришкольного мониторинга образовательных достижений обучающихся.

Во внутришкольном мониторинге в целях оптимизации личностного развития учащихся возможна оценка сформированности отдельных личностных результатов, проявляющихся в:

- соблюдении норм и правил поведения, принятых в школе;
- участии в общественной жизни школы, ближайшего социального окружения, страны, общественно-полезной деятельности;
- ответственности за результаты обучения;
- готовности и способности делать осознанный выбор своей образовательной траектории, в том числе выбор профессии;

- ценностно-смысловых установках обучающихся, формируемых средствами различных предметов в рамках системы общего образования: ценности здорового и безопасного образа жизни, осознание значения семьи в жизни человека и общества, ценности уважения и толерантного отношения к другому человеку, его мнению, мировоззрению, культуре, вере и т.д.

В оценке личностных результатов образования используются методы педагогической диагностики, анкетирование, наблюдение.

Диагностика формирования личностных результатов учащихся на ступени основного общего образования.

Личностные результаты	Диагностическая база
1. Формирование ответственного отношения к учению, готовности и способности обучающихся к саморазвитию и самообразованию на основе мотивации к обучению и познанию	Методика изучения мотивации обучения школьников 5 класса
2. Формирование осознанного, уважительного и доброжелательного отношения к другому человеку, его мнению, мировоззрению, культуре, языку, вере, гражданской позиции, к истории, культуре, религии, традициям, языкам, ценностям народов России и народов мира; готовности и способности вести диалог с другими людьми и достигать в нём взаимопонимания	Опросник диагностики способности к эмпатии (А.Мехрабиена, Н.Эпштейна) Диагностика коммуникативной толерантности (В.В.Бойко)
3. Освоение социальных норм, правил поведения, ролей и форм социальной жизни в группах и сообществах, включая взрослые и социальные сообщества	Диагностика нравственной воспитанности по методике М.И.Шиловой.Изучение ценностных ориентаций личности (по модификации методики В.А. Ядова – Р. Рокича)
4. Формирование коммуникативной компетентности в общении и сотрудничестве со сверстниками, детьми старшего и младшего возраста, взрослыми в процессе образовательной, общественно полезной, учебно-исследовательской, творческой и других видов деятельности	Диагностика коммуникативной толерантности (В.В.Бойко)
5. Формирование ценности здорового и безопасного образа жизни	Индекс отношения к здоровью (по методике В. Явина, С. Дерябо)
6. Осознание значения семьи в жизни человека и общества, принятие ценности семейной жизни, уважительное и заботливое отношение к членам своей семьи	Проективная методика «Рисунок семьи»

Внутришкольный мониторинг организуется администрацией образовательной организации и осуществляется классным руководителем преимущественно на основе ежедневных наблюдений в ходе учебных занятий и внеурочной деятельности, которые обобщаются в конце учебного года и представляются в виде характеристики обучающегося.

В характеристике отмечаются образовательные достижения и положительные качества ученика, даются педагогические рекомендации к выбору направлений профильного обучения. Любое использование данных, полученных в ходе мониторинговых исследований, возможно только в соответствии с Федеральным законом от 17.07.2006 №152-ФЗ «О персональных данных».

Особенности оценки метапредметных результатов

Оценка метапредметных результатов представляет собой оценку достижения планируемых результатов освоения основной образовательной программы, которые представлены в междисциплинарной программе формирования универсальных учебных действий (разделы «Регулятивные универсальные учебные действия», «Коммуникативные универсальные учебные действия», «Познавательные универсальные учебные действия»). Формирование метапредметных результатов обеспечивается за счёт всех учебных предметов и внеурочной деятельности.

Основным объектом и предметом оценки метапредметных результатов являются:

- способность и готовность к освоению систематических знаний, их самостоятельному пополнению, переносу и интеграции;
- способность работать с информацией;
- способность к сотрудничеству и коммуникации;
- способность к решению лично и социально значимых проблем и воплощению найденных решений в практику;
- способность и готовность к использованию ИКТ в целях обучения и развития;
- способность к самоорганизации, саморегуляции и рефлексии.

Оценка достижения метапредметных результатов осуществляется администрацией школы в ходе внутришкольного мониторинга. Содержание и периодичность внутришкольного мониторинга устанавливается решением педагогического совета. Оценка достижения метапредметных результатов проводится в ходе следующих процедур с использованием оценочного инструментария:

Оценочные процедуры		Инструментарий
1.	Стартовая диагностика	Стартовая комплексная работа
2.	Текущее оценивание метапредметной обученности	Промежуточные и итоговые комплексные работы на межпредметной основе, направленные на оценку сформированности познавательных, регулятивных и коммуникативных действий при решении учебно-познавательных и учебно-практических задач, основанных на работе с текстом
3.	Наблюдение за выполнением учебно-практических заданий	Учебно-практические задания, направленные на формирование и оценку коммуникативных, познавательных, регулятивных УУД
4.	<i>Текущее оценивание выполнения</i> учебных исследований и учебных проектов	Критерии оценки учебного исследования и учебного проекта
5.	Итоговая оценка метапредметной обученности	Итоговая комплексная работа на межпредметной основе
6.	Защита итогового индивидуального проекта	Критерии оценки итогового индивидуального проекта

Инструментарий строится на межпредметной основе и может включать диагностические материалы по оценке читательской грамотности, ИКТ-компетентности, сформированности регулятивных, коммуникативных и познавательных учебных действий.

Наиболее адекватными формами оценки

- читательской грамотности служит письменная работа на межпредметной основе;
- ИКТ-компетентности – практическая работа в сочетании с письменной (компьютеризованной) частью;
- сформированности регулятивных, коммуникативных и познавательных учебных действий – наблюдение за ходом выполнения групповых и индивидуальных учебных исследований и проектов.

Каждый из перечисленных видов диагностик проводится с периодичностью не менее, чем один раз в два года.

Основной процедурой **итоговой оценки** достижения метапредметных результатов является **защита итогового индивидуального проекта**.

Итоговой проект представляет собой учебный проект, выполняемый обучающимся в рамках одного или нескольких учебных предметов с целью продемонстрировать свои достижения в самостоятельном освоении содержания избранных областей знаний и/или видов деятельности и способность проектировать и осуществлять целесообразную и результативную деятельность (учебно-познавательную, конструкторскую, социальную, художественно-творческую, иную).

Результатом (продуктом) проектной деятельности может быть любая из следующих работ:

а) письменная работа (эссе, реферат, аналитические материалы, обзорные материалы, отчёты о проведённых исследованиях, стендовый доклад и др.);

б) художественная творческая работа (в области литературы, музыки, изобразительного искусства, экранных искусств), представленная в виде прозаического или стихотворного произведения, инсценировки, художественной декламации, исполнения музыкального произведения, компьютерной анимации и др.;

в) материальный объект, макет, иное конструкторское изделие;

г) отчётные материалы по социальному проекту, которые могут включать как тексты, так и мультимедийные продукты.

В *состав материалов*, которые должны быть подготовлены по завершению проекта для его защиты, в обязательном порядке включаются:

1) выносимый на защиту *продукт проектной деятельности*, представленный в одной из описанных выше форм;

2) подготовленная обучающимся *краткая пояснительная записка к проекту* (объёмом не более одной машинописной страницы) с указанием для всех проектов: а) исходного замысла, цели и назначения проекта; б) краткого описания хода выполнения проекта и полученных результатов; в) списка использованных источников. Для конструкторских проектов в пояснительную записку, кроме того, включается описание особенностей конструкторских решений, для социальных проектов — описание эффектов/эффекта от реализации проекта;

3) *краткий отзыв руководителя*, содержащий краткую характеристику работы обучающегося в ходе выполнения проекта, в том числе: а) инициативности и самостоятельности; б) ответственности (включая динамику отношения к выполняемой работе); в) исполнительской дисциплины. При наличии в выполненной работе соответствующих оснований в отзыве может быть также отмечена новизна подхода и/или полученных решений, актуальность и практическая значимость полученных результатов.

Общим требованием ко всем работам является необходимость соблюдения норм и правил цитирования, ссылок на различные источники. В случае заимствования текста работы (плагиата) без указания ссылок на источник, проект к защите не допускается.

Защита проекта осуществляется в процессе специально организованной деятельности комиссии образовательной организации или на школьной конференции.

Оценка за выполнение итогового индивидуального проекта фиксируется в оценочном листе, который включается в соответствующий раздел портфолио ученика. В итоговую оценку метапредметной обученности включаются результаты выполнения итогового индивидуального проекта.

В оценке индивидуального итогового проекта выделены пять аспектов:

1. Оценка информационной составляющей проекта;
2. Оценка исследовательской деятельности в проекте;
3. Оценка прикладных результатов проекта;
4. Оценка цифровых технологий в проекте;
5. Оценка защиты проекта.

В соответствии с принятой системой оценки выделяются два уровня сформированности навыков проектной деятельности: *базовый* и *повышенный*. Главное отличие выделенных уровней

состоит в степени самостоятельности обучающегося в ходе выполнения проекта, поэтому выявление и фиксация в ходе защиты того, что обучающийся способен выполнять самостоятельно, а что — только с помощью руководителя проекта, являются основной задачей оценочной деятельности.

При оценке индивидуального проекта использоваться *аналитический подход* к описанию результатов, согласно которому по каждому из предложенных критериев вводятся количественные показатели, характеризующие полноту проявления навыков проектной деятельности. Максимальная оценка по каждому критерию не превышает 3 баллов. При таком подходе достижение базового уровня (отметка «удовлетворительно») соответствует получению по одному баллу за каждый из критериев (30 баллов), а достижение повышенных уровней соответствует получению 50-70 баллов (отметка «хорошо») или 80-90 баллов (отметка «отлично»).

Соответствие полученных баллов оценки за итоговый проект

«Удовлетворительно» - 30-49 баллов

«Хорошо» - 50-79 баллов

«Отлично» - 80-90 баллов

Особенности оценки предметных результатов

Оценка предметных результатов представляет собой оценку достижения обучающимся планируемых результатов по отдельным предметам.

Формирование этих результатов обеспечивается каждым учебным предметом.

Основным предметом оценки в соответствии с требованиями ФГОС ООО является способность к решению учебно-познавательных и учебно-практических задач, основанных на изучаемом учебном материале, с использованием способов действий, релевантных содержанию учебных предметов, в том числе — метапредметных (познавательных, регулятивных, коммуникативных) действий.

Система оценки предметных результатов освоения учебных программ с учётом уровневого подхода, принятого в Стандарте, предполагает выделение базового уровня достижений как точки отсчёта при построении всей системы оценки и организации индивидуальной работы с обучающимися.

Для описания достижений обучающихся устанавливаются следующие пять уровней.

Базовый уровень достижений — уровень, который демонстрирует освоение учебных действий с опорной системой знаний в рамках диапазона (круга) выделенных задач. Овладение базовым уровнем является достаточным для продолжения обучения на следующей ступени образования, но не по профильному направлению. Достижению базового уровня соответствует отметка «удовлетворительно» (или отметка «3», отметка «зачтено»).

Превышение базового уровня свидетельствует об усвоении опорной системы знаний на уровне осознанного произвольного овладения учебными действиями, а также о кругозоре, широте (или избирательности) интересов. Также выделяются следующие два уровня, превышающие базовый:

- повышенный уровень достижения планируемых результатов, оценка «хорошо» (отметка «4»);
- высокий уровень достижения планируемых результатов, оценка «отлично» (отметка «5»).

Повышенный и высокий уровни достижения отличаются по полноте освоения планируемых результатов, уровню овладения учебными действиями и сформированностью интересов к данной предметной области.

Для описания подготовки обучающихся, уровень достижений которых ниже базового, выделяются также два уровня:

- пониженный уровень достижений, оценка «неудовлетворительно» (отметка «2»);
- низкий уровень достижений, оценка «плохо» (отметка «1»).

Недостижение базового уровня (пониженный и низкий уровни достижений) фиксируется в зависимости от объёма и уровня освоенного и неосвоенного содержания предмета.

Пониженный уровень достижений свидетельствует об отсутствии систематической базовой подготовки, о том, что обучающимся не освоено даже и половины планируемых результатов, которые осваивает большинство обучающихся, о том, что имеются значительные пробелы в знаниях, дальнейшее обучение затруднено. При этом обучающийся может выполнять отдельные задания

повышенного уровня. Низкий уровень освоения планируемых результатов свидетельствует о наличии только отдельных фрагментарных знаний по предмету, дальнейшее обучение практически невозможно. Обучающимся, которые демонстрируют низкий уровень достижений, требуется специальная помощь не только по учебному предмету, но и по формированию мотивации к обучению, развитию интереса к изучаемой предметной области, пониманию значимости предмета для жизни и др. Только наличие положительной мотивации может стать основой ликвидации пробелов в обучении для данной группы обучающихся.

Оценка достижения предметных результатов проводится в ходе следующих процедур с использованием оценочного инструментария:

	Оценочные процедуры	Инструментарий
1.	Стартовая диагностика	Стартовые («входные») проверочные работы по учебным предметам
2.	Текущее оценивание предметной обученности	Самостоятельные работы проверочные работы учебно-познавательные задачи. Диагностические работы
3.	Итоговая оценка предметной обученности	Итоговые контрольные работы по предметам

Оценочный инструментарий для текущих и итоговых контрольно-оценочных процедур разрабатывается педагогами МКОУ «Спицынская ООШ» и составляет банк работ.

1.3.3. Организация и содержание оценочных процедур

Стартовая диагностика представляет собой процедуру **оценки готовности к обучению** на данном уровне образования. Проводится администрацией школы в начале 5-го класса и выступает как основа (точка отсчёта) для оценки динамики образовательных достижений. Объектом оценки являются: структура мотивации, сформированность учебной деятельности, владение универсальными и специфическими для основных учебных предметов познавательными средствами, в том числе: средствами работы с информацией, знако-символическими средствами, логическими операциями. Стартовая диагностика может проводиться также учителями с целью оценки готовности к изучению отдельных предметов (разделов). Результаты стартовой диагностики являются основанием для корректировки учебных программ и индивидуализации учебного процесса.

Текущая оценка представляет собой процедуру **оценки индивидуального продвижения** в освоении программы учебного предмета. Текущая оценка может быть формирующей, т.е. поддерживающей и направляющей усилия учащегося, и диагностической, способствующей выявлению и осознанию учителем и учащимся существующих проблем в обучении. Объектом текущей оценки являются тематические планируемые результаты, этапы освоения которых зафиксированы в тематическом планировании. В текущей оценке используется весь арсенал форм и методов проверки (устные и письменные опросы, практические работы, творческие работы, индивидуальные и групповые формы, само- и взаимооценка, рефлексия, листы продвижения и др.) с учётом особенностей учебного предмета и особенностей контрольно-оценочной деятельности учителя. Результаты текущей оценки являются основой для индивидуализации учебного процесса; при этом отдельные результаты, свидетельствующие об успешности обучения и достижении тематических результатов в более сжатые (по сравнению с планируемыми учителем) сроки могут включаться в систему накопленной оценки и служить основанием, например, для освобождения ученика от необходимости выполнять тематическую проверочную работу¹¹.

¹¹ **Накопленная оценка** рассматривается как **способ фиксации освоения учащимся основных умений**, характеризующих достижение каждого планируемого результата на всех этапах его формирования. (Например, с этой целью может использоваться лист продвижения, построенный на основе списков итоговых и тематических результатов.) Накопленная оценка фиксирует достижение а) предметных результатов, продемонстрированных в ходе процедур текущей и тематической оценки, б) метапредметных и частично –личностных результатов, связанных с оценкой поведения, прилежания, а также с оценкой готовности и способности делать осознанный выбор профиля обучения, продемонстрированных в ходе внутришкольных мониторингов и в) той части предметных, метапредметных и

Тематическая оценка представляет собой процедуру **оценки уровня достижения** тематических планируемых результатов по предмету, которые фиксируются в учебных методических комплексах, рекомендованных Министерством образования и науки РФ. Тематическая оценка может вестись как в ходе изучения темы, так и в конце её изучения. Оценочные процедуры подбираются так, чтобы они предусматривали возможность оценки достижения всей совокупности планируемых результатов и каждого из них. Результаты тематической оценки являются основанием для коррекции учебного процесса и его индивидуализации.

Портфолио представляет собой процедуру **оценки динамики учебной и творческой активности** учащегося, направленности, широты или избирательности интересов, выраженности проявлений творческой инициативы, а также **уровня высших достижений**, демонстрируемых данным учащимся. В портфолио включаются как работы учащегося (в том числе – фотографии, видеоматериалы и т.п.), так и отзывы на эти работы (например, наградные листы, дипломы, сертификаты участия, рецензии и проч.). Отбор работ и отзывов для портфолио ведётся самим обучающимся совместно с классным руководителем и при участии семьи. Включение каких-либо материалов в портфолио без согласия обучающегося не допускается. Портфолио в части подборки документов формируется в электронном виде в течение всех лет обучения в основной школе. Результаты, представленные в портфолио, используются при выработке рекомендаций по выбору индивидуальной образовательной траектории на уровне среднего общего образования и могут отражаться в характеристике.

Внутришкольный мониторинг представляет собой процедуры:

- **оценки уровня достижения предметных и метапредметных результатов;**
- **оценки уровня достижения той части личностных результатов**, которые связаны с оценкой поведения, прилежания, а также с оценкой учебной самостоятельности, готовности и способности делать осознанный выбор профиля обучения;
- **оценки уровня профессионального мастерства учителя**, осуществляемого на основе административных проверочных работ, анализа посещенных уроков, анализа качества учебных заданий, предлагаемых учителем обучающимся.

Содержание и периодичность внутришкольного мониторинга устанавливается решением педагогического совета. Результаты внутришкольного мониторинга являются основанием для рекомендаций как для текущей коррекции учебного процесса и его индивидуализации, так и для повышения квалификации учителя. Результаты внутришкольного мониторинга в части оценки уровня достижений учащихся обобщаются и отражаются в их характеристиках.

Промежуточная аттестация представляет собой процедуру аттестации обучающихся на уровне основного общего образования и проводится в конце учебного года по предметам, определенными решением педагогического совета школы.

Промежуточная оценка, фиксирующая достижение предметных планируемых результатов и универсальных учебных действий на уровне не ниже базового, является основанием для перевода в следующий класс и для допуска обучающегося к государственной итоговой аттестации. В период введения ФГОС ООО в случае использования стандартизированных измерительных материалов критерий достижения/освоения учебного материала задается как выполнение не менее 50% заданий базового уровня или получения 50% от максимального балла за выполнение заданий базового уровня. В дальнейшем этот критерий должен составлять не менее 65%.

Порядок проведения промежуточной аттестации регламентируется Федеральным законом «Об образовании в Российской Федерации» (ст.58) и иными нормативными актами.

Государственная итоговая аттестация

В соответствии со статьей 59 Федерального закона «Об образовании в Российской Федерации» государственная итоговая аттестация (далее – ГИА) является обязательной процедурой,

личностных результатов, отражённых в портфолио, которая свидетельствует о достижении высоких уровней освоения планируемых результатов и(или) позитивной динамике в освоении планируемы результатов.

завершающей освоение основной образовательной программы основного общего образования. Порядок проведения ГИА регламентируется Законом и иными нормативными актами¹².

Целью ГИА является установление уровня образовательных достижений выпускников. ГИА включает в себя два обязательных экзамена (по русскому языку и математике). Экзамены по другим учебным предметам обучающиеся сдают на добровольной основе по своему выбору. ГИА проводится в форме основного государственного экзамена (ОГЭ) с использованием контрольных измерительных материалов, представляющих собой комплексы заданий в стандартизированной форме и в форме устных и письменных экзаменов с использованием тем, билетов и иных форм по решению образовательной организации (государственный выпускной экзамен – ГВЭ).

Итоговая оценка (итоговая аттестация) по предмету складывается из результатов внутренней и внешней оценки. К результатам **внешней оценки** относятся результаты ГИА. К результатам **внутренней оценки** относятся предметные результаты, зафиксированные в системе накопленной оценки и результаты выполнения итоговой работы по предмету. Такой подход позволяет обеспечить полноту охвата планируемых результатов и выявить коммулятивный эффект обучения, обеспечивающий прирост в глубине понимания изучаемого материала и свободе оперирования им. По предметам, не вынесенным на ГИА, итоговая оценка ставится на основе результатов только внутренней оценки.

Итоговая оценка по предмету фиксируется в документе об уровне образования государственного образца – аттестате об основном общем образовании.

Итоговая оценка по междисциплинарным программам ставится на основе результатов внутришкольного мониторинга и фиксируется в характеристике учащегося.

Характеристика готовится на основании:

- объективных показателей образовательных достижений обучающегося на уровне основного образования,
- портфолио выпускника;
- экспертных оценок классного руководителя и учителей, обучавших данного выпускника на уровне основного общего образования.

В характеристике выпускника:

- отмечаются образовательные достижения обучающегося по освоению личностных, метапредметных и предметных результатов;
- даются педагогические рекомендации к выбору индивидуальной образовательной траектории на уровне среднего общего образования с учётом выбора учащимся направлений профильного образования, выявленных проблем и отмеченных образовательных достижений.

Рекомендации педагогического коллектива к выбору индивидуальной образовательной траектории доводятся до сведения выпускника и его родителей (законных представителей).

¹²См. например, "Порядок проведения государственной итоговой аттестации по образовательным программам основного общего образования". Утвержден Приказом Минобрнауки РФ от 25 декабря 2013 г., №1394.

2. СОДЕРЖАТЕЛЬНЫЙ РАЗДЕЛ ОСНОВНОЙ ОБРАЗОВАТЕЛЬНОЙ ПРОГРАММЫ ОСНОВНОГО ОБЩЕГО ОБРАЗОВАНИЯ

2.1. Программа развития универсальных учебных действий, включающая формирование компетенций обучающихся в области использования информационно-коммуникационных технологий, учебно-исследовательской и проектной деятельности

1. Пояснительная записка

Программа формирования универсальных учебных действий составлена на основе - Федерального государственного образовательного стандарта основного общего образования, утвержденного приказом Министерства образования и науки РФ 17 декабря 2010 года № 1897.

Программа формирования универсальных учебных действий направлена на обеспечение системно-деятельностного подхода, положенного в основу Стандарта, конкретизирует требования Стандарта к личностным и метапредметным результатам освоения основной образовательной программы, дополняет содержание образовательных и воспитательных программ, служит основой разработки учебных программ основного общего образования, внутренней системы оценки качества образования.

Цель программы: создание условий для реализации технологии формирования УУД на основной ступени общего образования средствами учебных предметов и внеурочной деятельности.

Задачи программы:

1. Конкретизировать ценностные ориентиры основного общего образования;
Определить состав и характеристику универсальных учебных действий;
Выявить в содержании предметных линий универсальные учебные действия и определить условия их формирования в образовательной деятельности и жизненно важных ситуациях.

1. Определить уровень сформированности УУД обучающихся основной школы.
5. Организовать взаимодействие участников образовательных отношений по развитию универсальных учебных действий в основной школе;
6. Обеспечить преемственность программы развития УУД при переходе от начального к основному общему образованию.

Основное назначение программы- конкретизировать требования к результатам основного общего образования и дополнить традиционное содержание образовательных и воспитательных программ. Программа формирования УУД создана с тем, чтобы объединить все что делается в отдельных учебных предметах. Изучив её, учитель сможет понять какой вклад вносит его предмет в формирование универсальных учебных действий.

Формирование системы универсальных учебных действий осуществляется с учетом возрастных особенностей развития личностной и познавательной сфер обучающегося. Универсальные учебные действия представляют собой целостную взаимосвязанную систему, определяемую общей логикой возрастного развития.

Исходя из того, что в подростковом возрасте ведущей становится деятельность межличностного общения, приоритетное значение в развитии УУД в этот период приобретают коммуникативные учебные действия. В этом смысле задача начальной школы «учить ученика учиться» должна быть трансформирована в новую задачу для основной школы – «инициировать учебное сотрудничество».

Условия реализации программы:

Основным условием реализации программы является готовность учителя к использованию УУД, включающая в себя:

- владение содержанием каждого из УУД и связей между ними;
- умение выбирать УУД в зависимости от цели обучения, специфики учебного предмета, возрастных особенностей учащихся;
- способность организовывать деятельность учащихся по формированию УУД, включая:
- выделение объективных условий правильного выполнения УУД,
- планирование качества выполнения УУД (по форме, мере обобщения, меры развернутости, меры самостоятельности);

2.Ценностные ориентиры основного общего образования.

Ценностные ориентиры основного общего образования конкретизируют личностный, социальный и государственный заказ системе образования, выраженный в Требованиях к результатам освоения основной образовательной программы, и отражают следующие целевые установки системы основного общего образования:

формирование основ гражданской идентичности личности на основе

- формирования чувства сопричастности и гордости за свою Родину, народ и историю, осознание ответственности человека за благосостояние общества;
- восприятия мира как единого и целостного при разнообразии культур, национальностей, религий, отказ от деления на «своих» и «чужих», уважение истории и культуры каждого народа;
- осознание и принятие роли гражданина своей страны со всеми вытекающими отсюда правами и обязанностями;
- осознание и принятие ценностей демократического строя;

формирование психологических условий развития общения, кооперации сотрудничества на основе

- доброжелательности, доверия и внимательности к людям, готовности к сотрудничеству и дружбе, оказанию помощи тем, кто в ней нуждается;
- формирования уважения к окружающим – умение слушать и слышать партнера, признавать право каждого на собственное мнение и принимать решения с учетом позиций всех участников;
- умения и желания брать на себя инициативу и нести ответственность за конструктивное разрешение любых жизненных коллизий;
- осознания собственной реальной роли в любом сообществе, социальной или профессиональной группе и направления усилий на эффективность и бесконфликтность ее существования;
- понимание относительности и принятие существования без антагонизма диаметрально противоположных точек зрения на событие, действие, пути решения проблемы;

развитие ценностно-смысловой сферы личности на основе общечеловеческой нравственности и гуманизма

- принятия и уважения ценностей семьи и общества, школы и коллектива;
- ориентации в нравственном содержании и смысле поступков, как собственных, так и окружающих людей, развитие этических чувств - стыда, вины, совести, сопричастности - как регуляторов морального поведения;
- формирования чувства прекрасного и эстетических чувств на основе знакомства с мировой и отечественной художественной культурой;
- принятие общественных эстетических и этических норм;

развитие умения учиться

- развитие широких познавательных интересов, инициативы и любознательности, мотивов познания и творчества;
- формирование умения учиться и способности к организации своей деятельности (постановке целей, планированию, контролю, оценке, выбору средств и форм);

развитие самостоятельности, инициативы и ответственности личности как условия ее самоактуализации:

- формирование самоуважения и эмоционально-положительного отношения к себе, готовности открыто выражать и отстаивать свою позицию, критичности к своим поступкам и умения адекватно их оценивать;
 - развитие готовности к самостоятельным поступкам и действиям (в том числе руководящего плана), принятию ответственности за их результаты;
 - формирование целеустремленности и настойчивости в достижении целей, готовности к преодолению трудностей и жизненного оптимизма;
- формирование нетерпимости и умения противодействовать действиям и влияниям, представляющим угрозу жизни, здоровью и безопасности личности и общества в пределах своих возможностей.

3. Описание понятий, функций, состава и характеристик универсальных учебных действий (личностных, регулятивных, познавательных и коммуникативных) и их связи с содержанием отдельных учебных предметов, внеурочной и внешкольной деятельностью, а также места отдельных компонентов универсальных учебных действий в структуре образовательной деятельности

В основной школе главными результатами образования становится формирование умений организации и программирования эффективной индивидуальной и коллективной деятельности не только учебного, но и социально-творческого характера, подготовка к осознанному и основанному на предметных знаниях выбору будущей образовательной траектории, приобретение знаний о мере своих прав и обязанностей. Приоритетная задача старшей школы как завершающего этапа общего образования - подготовка выпускников к полноценному участию в жизни своего государства в форме продолжения образования и/или трудовой деятельности. Неотъемлемой основой этой готовности выступает не только овладение основами наук, но и приобретение опыта программирования и осуществления целесообразной и результативной деятельности. **Понятие «универсальные учебные действия (УУД)» в широком смысле:** умение учиться, т.е. способность субъекта к саморазвитию и самосовершенствованию путем сознательного и активного присвоения нового социального опыта.

Понятие «универсальные учебные действия (УУД)» в узком (собственно психологическом) смысле: совокупность способов действий учащихся, обеспечивающих самостоятельное усвоение новых знаний, формирование умений, включая организацию этого процесса.

Универсальный характер учебных действий проявляется в том, что они носят надпредметный, метапредметный характер; обеспечивают целостность общекультурного, личностного, и познавательного развития и саморазвития личности. Универсальные учебные действия обеспечивают этапы усвоения учебного содержания и формирования психологических способностей учащегося.

Формирование универсальных учебных действий в образовательном процессе определяется тремя взаимодополняющими положениями:

1. Формирование универсальных учебных действий как цель образовательного процесса определяет его содержание и организацию.
2. Формирование универсальных учебных действий происходит в контексте усвоения разных предметных дисциплин.
3. Универсальные учебные действия, их свойства и качества определяют эффективность образовательного процесса, в частности усвоение знаний и умений; формирование образа мира и основных видов компетенций учащегося, в том числе социальной и личностной компетентности.

Спектр универсальных учебных действий достаточно обширен и разнообразен, поэтому одна из задач в реализации деятельностного подхода в образовании – определение круга учебных предметов, в рамках которых оптимально могут формироваться конкретные виды универсальных учебных действий, а также определение функций, содержания и структуры универсальных учебных действий для каждой возрастной ступени образования.

Представление о функциях, содержании и видах универсальных учебных действий положено в основу построения целостного учебно-воспитательного процесса. Отбор и структурирование содержания образования, выбор методов, определение форм обучения учитывает цели формирования конкретных видов универсальных учебных действий. Развитие универсальных учебных действий решающим образом зависит от способа построения содержания учебных предметов.

Функции универсальных учебных действий включают:

обеспечение возможностей учащегося самостоятельно осуществлять деятельность учения, ставить учебные цели, искать и использовать необходимые средства и способы их достижения, контролировать и оценивать процесс и результаты деятельности;

создание условий для гармоничного развития личности и ее самореализации на основе готовности к непрерывному образованию; обеспечение успешного усвоения знаний, умений и навыков и формирование компетентностей в любой предметной области.

Учащиеся овладевают основными видами УУД (личностными, регулятивными, познавательными и коммуникативными) в процессе изучения разных учебных предметов.

Безусловно, каждый учебный предмет раскрывает различные возможности для формирования УУД, определяемые, в первую очередь, его функцией и предметным содержанием.

Существенное место в преподавании школьных дисциплин должны занять и так называемые метапредметные (т.е. «надпредметные», или метапознавательные) УУД. Они направлены на анализ и управление учащимися своей познавательной деятельностью – будь то ценностно – моральный выбор в решении моральной дилеммы, определение стратегии решения математической задачи, запоминание фактического материала по истории или планирование совместного с другими учащимися лабораторного эксперимента по физике или химии.

Овладение УУД в конечном счете ведет к формированию способности самостоятельно успешно усваивать новые знания, овладевать умениями и компетентностями, включая самостоятельную организацию процесса усвоения, т.е. умение учиться ориентации учащихся как в различных предметных областях, так и в строении самой учебной деятельности, включая осознание учащимися ее целевой направленности, ценностно – смысловых и операциональных характеристик. Таким образом, достижение «умения учиться» предполагает полноценное освоение всех компонентов учебной деятельности, которые включают:

- познавательные и учебные мотивы;
- учебную цель;
- учебную задачу;
- учебные действия и операции (ориентировка, преобразование материала, контроль и оценка).

Универсальные учебные действия выделяются на основе анализа характеристик учебной деятельности и процесса усвоения, а именно, в соответствии:

- со структурными компонентами целенаправленной учебной деятельности;
- с этапами процесса усвоения;
- с формой реализации учебной деятельности – в совместной деятельности и учебном сотрудничестве с учителем и сверстниками или самостоятельно.

Универсальные учебные действия

	Личностные	Регулятивные	Познавательные	Коммуникативные
Функции	Обеспечивают ценностно-смысловую ориентацию учащихся в социальных ролях и межличностных отношениях	Обеспечивают организацию учащимся своей учебной деятельности	Обеспечивают развитие когнитивной компетентности	Обеспечивают социальную компетентность и сознательную ориентацию учащихся на позиции других людей
Состав	Умение соотносить поступки и события с принятыми этическими принципами, знание моральных норм и умение выделять нравственный аспект поведения	Целеполагание, планирование, прогнозирование, контроль, коррекция, оценка, волевая саморегуляция как способность к мобилизации сил и энергии, способность к волевому усилию- к выбору в ситуации мотивационного конфликта и к преодолению препятствий	Общеучебные умения, логические учебные действия, постановка и решение проблем	Умение слушать и вступать в диалог, умение участвовать в коллективном обсуждении проблем, умение интегрироваться в группу сверстников, умение строить продуктивное взаимодействие и сотрудничество со сверстниками и взрослыми

Характеристика результатов формирования УУД на ступени основного общего образования на разных этапах обучения

Личностные УУД	Регулятивные УУД	Познавательные УУД	Коммуникативные УУД
5-6 классы			
<p>Формирование уважения ценностей семьи и общества, школы и коллектива; Формирование чувства сопричастности и гордости за свою Родину, народ и историю, осознание ответственности за благосостояние общества; Приобщение нового поколения детей подростков и молодежи к ведущим ценностям отечественной и мировой культуры; Формирование гражданской идентичности личности, осознание человеком себя как гражданина российского общества, уважающего историю своей Родины и несущего ответственность за ее судьбу в современном мире; Понимание и уважение ценностей иных культур, мировоззрений и цивилизаций; осознание человеком своей сопричастности к судьбам человечества</p>	<p>Самостоятельно анализировать условия достижения цели на основе учёта выделенных учителем ориентиров действия в новом учебном материале; уметь самостоятельно контролировать своё время и управлять им; принимать решения в проблемной ситуации на основе переговоров; осуществлять констатирующий и предвосхищающий контроль по результату и по способу действия; актуальный контроль на уровне произвольного внимания; адекватно самостоятельно оценивать правильность выполнения действия и вносить необходимые коррективы в исполнение как в конце действия, так и по ходу его реализации;</p>	<p>Развитие широких познавательных интересов, инициативы и любознательности, мотивов познания и творчества</p>	<p>Формирование действий по организации и планированию учебного сотрудничества с учителем и сверстниками, умений работать в группе и приобретению опыта такой работы, практическому освоению морально-этических и психологических принципов общения и сотрудничества;</p>
7 класс			
<p>Формирование активного содействия развитию миролюбия и открытого диалога, способствующего укреплению толерантности, солидарности и</p>	<p>Формирование основ прогнозирования как предвидения будущих событий и развития процесса.</p>	<p>Формирование практического освоения обучающимися основ проектно-исследовательской деятельности;</p>	<p>Устанавливать и сравнивать разные точки зрения, прежде чем принимать решения и делать выбор; практическому освоению умений, составляющих основу</p>

<p>духовного единства между людьми разных убеждений, национальных культур, религий и государств в современную эпоху; готовность к сотрудничеству с другими людьми, доверие к другим людям, коллективизм; уважение других людей как неотъемлемое условие развития самоуважения человека, критического мышления, достоинства и переживания подлинности, личной идентичности, возможности человека быть самим собой и принимать самостоятельные решения в самых разных социальных и личностных ситуациях; принятие ответственности за собственные решения, действия и поступки перед самим собой и другими людьми;</p>		<p>развитию стратегий смыслового чтения и работе с информацией; формирование практического освоения методов познания, используемых в различных областях знания и сферах культуры, соответствующего им <i>инструментария и понятийного аппарата</i>, регулярному обращению в учебном процессе к использованию общеучебных умений, знаково-символических средств, широкого спектра <i>логических действий и операций</i>.</p>	<p>коммуникативной компетентности: ставить и решать многообразные коммуникативные задачи; действовать с учётом позиции другого и уметь согласовывать свои действия; устанавливать и поддерживать необходимые контакты с другими людьми; удовлетворительно владеть нормами и техникой общения; определять цели коммуникации</p>
8 класс			
<p>Формирование восприятия мира как единого и целостного при разнообразии культур, национальностей, религий, отказ от деления на «своих» и «чужих», уважение истории и культуры каждого народа; осознание и принятие роли гражданина своей страны со всеми вытекающими отсюда правами и обязанностями; осознание и принятие ценностей</p>	<p>Планировать пути достижения целей; устанавливать целевые приоритеты; основам саморегуляции эмоциональных состояний; основам саморегуляции в учебной и познавательной деятельности в форме осознанного управления своим поведением и деятельностью, направленной на достижение поставленных целей;</p>	<p>Формирование навыков работы с информацией: преобразовывать, интерпретировать содержащуюся в текстах информацию, систематизировать, сопоставлять, анализировать, обобщать; выделять главную и избыточную информацию.</p>	<p>Учитывать разные мнения и стремиться к координации различных позиций в сотрудничестве; формулировать собственное мнение и позицию, аргументировать и координировать её с позициями партнёров в сотрудничестве при выработке общего решения в совместной деятельности;</p>

демократического строя			
9 класс			
<p>Формирование готовности и способности к переходу к самообразованию на основе учебно-познавательной мотивации, в том числе <i>готовности к выбору направления профильного образования.</i></p> <p>Формирование чувства прекрасного и эстетических чувств на основе знакомства с мировой и отечественной художественной культурой; принятие общественных эстетических и этических норм; формирование целеустремленности и настойчивости в достижении целей, готовности к преодолению трудностей и жизненного оптимизма;</p>	<p>Прилагать волевые усилия и преодолевать трудности и препятствия на пути достижения целей;</p> <p>адекватно оценивать свои возможности достижения цели определённой сложности в различных сферах самостоятельной деятельности</p>	<p>Использовать адекватные языковые средства для отображения своих чувств, мыслей, мотивов и потребностей;</p> <p>выполнять смысловое свёртывание выделенных фактов, мыслей;</p> <p>представлять информацию в сжатой словесной форме (в виде плана или тезисов) и в наглядно-символической форме (в виде таблиц, графических схем и диаграмм, карт понятий — концептуальных диаграмм, опорных конспектов);</p> <p>заполнять и дополнять таблицы, схемы, диаграммы, тексты.</p>	<p>Аргументировать свою точку зрения, спорить и отстаивать свою позицию не враждебным для оппонентов образом; задавать вопросы, необходимые для организации собственной деятельности и сотрудничества с партнёром;</p> <p>осуществлять взаимный контроль и оказывать в сотрудничестве необходимую взаимопомощь; строить монологическое контекстное высказывание;</p> <p>учебное сотрудничество с учителем и сверстниками, определять цели и функции участников, способы взаимодействия; планировать общие способы работы;</p> <p>осуществлять контроль, коррекцию, оценку действий партнёра, уметь убеждать;</p>

4. Связь универсальных учебных действий с учебными предметами.

Овладение учащимися УУД происходит в контексте разных учебных предметов. Каждый учебный предмет в зависимости от предметного содержания и способов организации учебной деятельности учащихся раскрывает определенные возможности для формирования УУД.

Связь универсальных учебных действий с содержанием учебных предметов определяется следующими утверждениями:

1. УУД представляют собой целостную систему, в которой можно выделить виды действий: коммуникативные – обеспечивающие социальную компетентность; познавательные – общеучебные, логические, связанные с решением проблемы; личностные – определяющие мотивационную ориентацию; регулятивные – обеспечивающие организацию собственной деятельности.
2. Формирование УУД является целенаправленным, системным процессом, который реализуется через все предметные области и внеурочную деятельность.
3. Заданные стандартом УУД определяют акценты в отборе содержания, планировании и организации образовательного процесса с учетом возрастнo-психологических особенностей обучающихся.
4. Схема работы над формированием конкретных УУД каждого вида указывается в тематическом планировании, технологических картах.

УУД	Русский язык	Литература	Иностранный язык
Личностные	<p>Выявление единиц языка с национально-культурным компонентом значения, объяснение их значений с помощью лингвистических словарей (толковых, этимологических и др.). Уместное использование правил русского речевого этикета в учебной деятельности и повседневной жизни.</p> <p>Осознание важности коммуникативных умений в жизни человека, понимание роли русского языка в жизни общества и государства, в современном мире.</p> <p>Понимание различий между литературным языком и диалектами, просторечием, профессиональными разновидностями языка, жаргоном.</p> <p>Осознание красоты, богатства, выразительности русского языка.</p> <p>Наблюдение за использованием изобразительных средств языка в художественных текстах.</p>	<p>Личностными результатами изучения предмета «Литература» являются следующие умения и качества:</p> <ul style="list-style-type: none"> – чувство прекрасного – умение <i>чувствовать</i> красоту и выразительность речи, <i>стремиться</i> к совершенствованию собственной речи; – <i>любовь и уважение</i> к Отечеству, его языку, культуре; – <i>устойчивый познавательный интерес</i> к чтению, к ведению диалога с автором текста; <i>потребность</i> в чтении. – <i>осознание и освоение</i> литературы как части общекультурного наследия России и общемирового культурного наследия; – <i>ориентация</i> в системе моральных норм и ценностей, их присвоение; – эмоционально положительное <i>принятие</i> своей этнической идентичности; <i>уважение и принятие</i> других народов России и мира, межкультурная <i>толерантность</i>; – <i>потребность</i> в самовыражении через слово; – <i>устойчивый познавательный интерес</i>, <i>потребность</i> в чтении. <p>Средством достижения этих результатов служат тексты учебников, вопросы и задания к ним, проблемно-диалогическая технология, технология продуктивного чтения.</p>	<ul style="list-style-type: none"> - формирование мотивации изучения иностранных языков; - осознание возможностей самореализации средствами иностранного языка; - стремление к совершенствованию собственной речевой культуры в целом; - формирование коммуникативной компетенции - формирование общекультурной и этнической идентичности; - стремление к лучшему сознанию культуры своего народа и готовность содействовать ознакомлению с ней представителей других стран; - толерантное отношение к проявлениям иной культуры; - готовность отстаивать национальные и общечеловеческие ценности, свою гражданскую позицию.
Регулятивные	- <u>целеполагание</u> как постановка учебной задачи на основе соотнесения того, что	– самостоятельно <i>формулировать</i> проблему (тему) и цели урока; способность к	-целеполагание - как постановка учебной задачи на основе соотнесения того, что

<p>организацию учащимся своей учебной деятельности.</p>	<p>уже известно и усвоено учащимся, и того, что еще неизвестно;</p> <p>- <u>планирование</u> – определение последовательности промежуточных целей с учетом конечного результата; составление плана и последовательности действий;</p> <p>- <u>прогнозирование</u> – предвосхищение результата и уровня усвоения знаний, его временных характеристик;</p> <p>- <u>контроль</u> в форме сличения способа действия и его результата с заданным эталоном с целью обнаружения отклонений и отличий от эталона;</p> <p>- <u>коррекция</u> – внесение необходимых дополнений и коррективов в план и способ действия в случае расхождения эталона, реального действия и его результата; внесение изменений в результат своей деятельности, исходя из оценки этого результата самим обучающимся, учителем, товарищами;</p> <p>- оценка выделение и осознание обучающимся того, что уже усвоено и что еще нужно усвоить, осознание качества и уровня усвоения; оценка результатов работы;</p> <p>- <u>саморегуляция</u> как способность к мобилизации сил и</p>	<p>целеполаганию, включая постановку новых целей;</p> <p>– самостоятельно анализировать условия и пути достижения цели;</p> <p>– самостоятельно <i>составлять план</i> решения учебной проблемы;</p> <p>– <i>работать</i> по плану, сверяя свои действия с целью, <i>прогнозировать, корректировать</i> свою деятельность;</p> <p>– в диалоге с учителем <i>вырабатывать</i> критерии оценки и <i>определять</i> степень успешности своей работы и работы других в соответствии с этими критериями.</p>	<p>уже известно и усвоено учащимся, и того, что еще неизвестно;</p> <p>- планирование - определение последовательности промежуточных целей с учетом конечного результата; составление плана и последовательности действий;</p> <p>- прогнозирование – предвосхищение результата и уровня усвоения; его временных характеристик;</p> <p>- контроль в форме сличения способа действия и его результата с заданным эталоном с целью обнаружения отклонений от него;</p> <p>- коррекция – внесение необходимых дополнений и корректив в план и способ действия в случае расхождения ожидаемого результата действия и его реального продукта;</p> <p>- оценка – выделение и осознание учащимся того, что уже усвоено и что еще подлежит усвоению, оценивание качества и уровня усвоения;</p> <p>- саморегуляция как способность к мобилизации сил и энергии; способность к волевому усилию – выбору в ситуации мотивационного конфликта и к преодолению препятствий.</p>
---	---	---	---

	энергии, к волевому усилию (к выбору в ситуации мотивационного конфликта) и преодолению препятствий.		
Познавательные Познавательные УУД включают : <i>общеучебные, логические</i> учебные действия, а также постановку и решение проблемы .	<i>Общеучебные универсальные действия:</i> - самостоятельное выделение и формулирование познавательной цели; - поиск и выделение необходимой информации; применение методов информационного поиска, в том числе с помощью компьютерных средств; структурирование знаний; - осознанное и произвольное построение речевого высказывания в устной и письменной форме; - выбор наиболее эффективных способов решения задач в зависимости от конкретных условий; - рефлексия способов и условий действия, контроль и оценка процесса и результатов деятельности; - смысловое чтение как осмысление цели чтения и выбор вида чтения в зависимости от цели; извлечение необходимой информации из прослушанных текстов различных жанров; определение основной и второстепенной информации; свободная	- самостоятельно <i>вычитывать</i> все виды текстовой информации: фактуальную, подтекстовую, концептуальную; адекватно <i>понимать</i> основную и дополнительную информацию текста, воспринятого <i>на слух</i> ; - <i>пользоваться</i> разными видами чтения: изучающим, просмотровым, ознакомительным; - <i>извлекать</i> информацию, представленную в разных формах (сплошной текст; несплошной текст – иллюстрация, таблица, схема); - владеть различными видами <i>аудирования</i> (выборочным, ознакомительным, детальным); - <i>перерабатывать</i> и <i>преобразовывать</i> информацию из одной формы в другую (составлять план, таблицу, схему); - <i>излагать</i> содержание прочитанного (прослушанного) текста подробно, сжато, выборочно; - <i>пользоваться</i> словарями, справочниками; - <i>осуществлять</i> анализ и синтез; - <i>устанавливать</i> причинно-следственные связи; - <i>строить</i> рассуждения.	— работать с информацией: сокращение, расширение устной и письменной информации, создание второго текста по аналогии, заполнение таблиц; — работать с прослушанным/прочитанным текстом: извлечение основной информации, извлечение запрашиваемой или нужной информации, извлечение полной и точной информации; — работать с различными источниками на иностранном языке: справочными материалами, словарями, Интернет-ресурсами, литературой;

	<p>ориентация и восприятие текстов художественного, научного, публицистического и официально-делового стилей; понимание и адекватная оценка языка средств массовой информации;</p> <p>- постановка и формулирование проблемы, самостоятельное создание алгоритмов деятельности при решении проблем творческого и поискового характера.</p> <p>Особую группу общеучебных универсальных действий составляют <i>знаково-символические действия</i>:</p> <p>- моделирование – преобразование объекта из чувственной формы в модель, где выделены существенные характеристики объекта (пространственно-графическая или знаково-символическая);</p> <p>- преобразование модели с целью выявления общих законов, определяющих данную предметную область.</p> <p><i>Логические универсальные действия</i>:</p> <p>- анализ объектов с целью выделения признаков (существенных, несущественных);</p> <p>- синтез – составление целого из частей, в том числе</p>		
--	---	--	--

	<p>самостоятельное достраивание с восполнением недостающих компонентов;</p> <ul style="list-style-type: none"> - выбор оснований и критериев для сравнения, сериации, классификации объектов; - подведение под понятие, выведение следствий; - установление причинно-следственных связей, представление цепочек объектов и явлений; - построение логической цепочки рассуждений, анализ истинности утверждений; - доказательство; - выдвижение гипотез и их обоснование. <p><i>Постановка и решение проблемы:</i></p> <ul style="list-style-type: none"> - формулирование проблемы; - самостоятельное создание способов решения проблем творческого и поискового характера. 		
Коммуникативные	<p>Коммуникативные УУД обеспечивают социальную компетентность и учет позиции других людей, партнеров по общению или деятельности, умение слушать и вступать в диалог; участвовать в коллективном обсуждении проблем; интегрироваться в</p>	<p>Коммуникативные УУД:</p> <ul style="list-style-type: none"> – <i>учитывать</i> разное мнение и стремиться к координации разных позиций в сотрудничестве – <i>уметь</i> формулировать собственное мнение и позицию; аргументировать её и координировать её с позициями партнеров в сотрудничестве при 	<p>В рамках изучения иностранного языка мы трактуем коммуникативные учебные действия как</p> <ul style="list-style-type: none"> • планирование учебного сотрудничества с учителем и сверстниками — определение цели, функций участников, способов

	<p>группу сверстников и строить продуктивное взаимодействие и сотрудничество со сверстниками и взрослыми.</p> <p>К коммуникативным действиям относятся:</p> <ul style="list-style-type: none"> - планирование учебного сотрудничества с учителем и сверстниками - определение цели, функций участников, способов взаимодействия; - постановка вопросов – инициативное сотрудничество в поиске и сборе информации; - разрешение конфликтов – выявление, идентификация проблемы, поиск и оценка альтернативных способов разрешения конфликтов, принятие решения и его реализация; - управление поведением партнёра – контроль, коррекция, оценка его действий; - умение с достаточной полнотой и точностью выражать свои мысли в соответствии с задачами и условиями коммуникации; - владение монологической и диалогической формами речи в соответствии с грамматическими и синтаксическими нормами родного языка, современных средств коммуникации. 	<p>выработка общего решения в совместной деятельности;</p> <ul style="list-style-type: none"> – уметь отстаивать и сравнивать разные точки зрения прежде чем принимать решения и делать выборы; – уметь договариваться и приходить к общему решению в совместной деятельности, в том числе в ситуации столкновения интересов; – уметь задавать вопросы, необходимые для организации собственной деятельности и сотрудничества с партнёром; – уметь осуществлять взаимный контроль и оказывать в сотрудничестве необходимую взаимопомощь; – осознавать важность коммуникативных умений в жизни человека; – оформлять свои мысли в устной и письменной форме с учётом речевой ситуации; создавать тексты различного типа, стиля, жанра; – оценивать и редактировать устное и письменное речевое высказывание; – адекватно использовать речевые средства для решения различных коммуникативных задач; владеть монологической и диалогической формами речи, различными видами монолога и диалога; – высказывать и обосновывать свою точку зрения; – слушать и слышать других, пытаться принимать иную точку 	<p>взаимодействия;</p> <ul style="list-style-type: none"> • постановка вопросов – инициативное сотрудничество в поиске и сборе информации; • разрешение конфликтов – выявление, идентификация проблемы, поиск и оценка альтернативных способов разрешения конфликта, принятие решения и его реализация; • управление поведением партнёра – контроль, коррекция, оценка его действий; • умение с достаточной полнотой и точностью выражать свои мысли в соответствии с задачами и условиями коммуникации; владение монологической и диалогической формами речи в соответствии с грамматическими и синтаксическими нормами родного языка, современных средств коммуникации. <p>Изучение иностранного языка способствует:</p> <ul style="list-style-type: none"> □ общему речевому развитию учащегося на основе формирования обобщённых лингвистических структур грамматики и синтаксиса; □ развитию
--	--	---	---

		<p>зрения, быть готовым корректировать свою точку зрения;</p> <p>–выступать перед аудиторией сверстников с сообщениями;</p> <p>–договариваться и приходить к общему решению в совместной деятельности;</p> <p>– задавать вопросы.</p>	<p>произвольности и осознанности монологической и диалогической речи; развитию письменной речи;</p> <p>□ формированию ориентации на партнёра, его высказывания, поведение, эмоциональные состояние и переживания; уважение интересов партнёра; умение слушать и слышать со беседника; вести диалог, излагать и обосновывать своё мнение в понятной для собеседника форме.</p>
Коммуникативные	<p>Коммуникативные УУД обеспечивают социальную компетентность и учет позиции других людей, партнеров по общению или деятельности, умение слушать и вступать в диалог; участвовать в коллективном обсуждении проблем; интегрироваться в группу сверстников и строить продуктивное взаимодействие и сотрудничество со сверстниками и взрослыми.</p> <p>К коммуникативным действиям относятся:</p> <p>- планирование учебного сотрудничества с учителем и сверстниками – определение цели, функций участников, способов</p>		<p>Дальнейшее совершенствование диалогической речи при более вариативном содержании и более разнообразном языковом оформлении: умение вести диалоги этикетного характера.</p>

	<p>взаимодействия;</p> <ul style="list-style-type: none"> - постановка вопросов – инициативное сотрудничество в поиске и сборе информации; - разрешение конфликтов – выявление, идентификация проблемы, поиск и оценка альтернативных способов разрешения конфликтов, принятие решения и его реализация; - управление поведением партнера – контроль, коррекция, оценка его действий; - умение с достаточной полнотой и точностью выражать свои мысли в соответствии с задачами и условиями коммуникации; владение монологической и диалогической формами речи в соответствии с грамматическими и синтаксическими нормами родного языка, современных средств коммуникации. 		
--	--	--	--

УУД	Математика	Информатика	География
Личностные	<p>Личностными результатами изучения предмета являются</p> <ul style="list-style-type: none"> - формирование ответственного отношения к учению, готовности и способности обучающихся к саморазвитию и самообразованию на основе мотивации к обучению и познанию; - формирование целостного мировоззрения, 	<p>Личностными результатами изучения предмета являются:</p> <ul style="list-style-type: none"> - наличие представлений об информации как важнейшем стратегическом ресурсе развития личности, государства, общества; - понимание необходимости владения средствами информационных и 	<p>Личностным результатом обучения географии в основной школе является формирование всесторонне образованной, инициативной и успешной личности, обладающей системой современных мировоззренческих</p>

	<p>соответствующего современному уровню развития науки и общественной практики;</p> <ul style="list-style-type: none"> - развитие осознанного и ответственного отношения к собственным поступкам; - формирование коммуникативной компетентности в процессе образовательной, учебно-исследовательской, творческой и других видов деятельности. 	<p>коммуникационных технологий для достижения своих целей и решения своих задач в современном информационном обществе;</p> <ul style="list-style-type: none"> - готовность использования средств ИКТ в учебном процессе в качестве инструмента повышения эффективности обучения и для продолжения обучения в формах, основанных на применении информационных и коммуникационных технологий; - сформированность кругозора в отношении профессий, основанных на квалифицированном владении информационными и коммуникационными технологиями; - понимание значимости освоения информационных и коммуникационных технологий для профессионального роста в будущем; - понимание необходимости соблюдения правовых и этических норм при работе с информацией. 	<p>взглядов, ценностных ориентаций, идейно-нравственных, культурных и этических принципов и норм поведения.</p> <p>Важнейшие личностные результаты обучения географии:</p> <ul style="list-style-type: none"> - ценностные ориентации выпускников основной школы, отражающие их индивидуально-личностные позиции: - гуманистические и демократические ценностные ориентации, готовность следовать этическим нормам поведения в повседневной жизни и производственной деятельности; - осознание себя как члена общества на глобальном, региональном и локальном уровнях (житель планеты Земля, гражданин Российской Федерации, житель конкретного региона); - осознание целостности природы, населения и хозяйства Земли, материков, их крупных районов и стран; - представление о России как субъекте мирового географического пространства, её месте и роли в современном мире; - осознание единства географического пространства России
--	---	---	---

			<p>как единой среды обитания всех населяющих ее народов, определяющей общность их исторических судеб; -осознание значимости и общности глобальных проблем человечества;</p> <p>– гармонично развитые социальные чувства и качества:</p> <p>-умение оценивать с позиций социальных норм собственные поступки и поступки других людей;</p> <p>-эмоционально-ценностное отношение к окружающей среде, необходимости ее сохранения и рационального использования;</p> <p>-патриотизм, любовь к своей местности, своему региону, своей стране;</p> <p>-уважение к истории, культуре, национальным особенностям, традициям и образу жизни других народов, толерантность;</p> <p>-готовность к осознанному выбору дальнейшей профессиональной траектории в соответствии с собственными интересами и возможностями;</p>
Регулятивные обеспечивают	Регулятивные результаты изучения предмета: – самостоятельно <i>обнаруживать</i> и	Регулятивные результаты изучения предмета: - самостоятельно	Регулятивные результаты: способность к самостоятельному

<p>организацию учащимся своей учебной деятельностью.</p>	<p>формулировать учебную проблему, определять цель учебной деятельности, выбирать тему проекта;</p> <ul style="list-style-type: none"> - <i>выдвигать</i> версии решения проблемы, осознавать (и интерпретировать в случае необходимости) конечный результат, выбирать средства достижения цели из предложенных, а также искать их самостоятельно; - <i>составлять</i> (индивидуально или в группе) план решения проблемы (выполнения проекта); - работая по плану, <i>сверять</i> свои действия с целью и, при необходимости, исправлять ошибки самостоятельно (в том числе и корректировать план); - в диалоге с учителем <i>совершенствовать</i> самостоятельно выработанные критерии оценки; - самостоятельно <i>обнаруживать</i> и <i>формулировать</i> проблему в классной и индивидуальной учебной деятельности; - <i>выдвигать</i> версии решения проблемы, осознавать конечный результат, выбирать средства достижения цели из предложенных или их искать самостоятельно; - <i>составлять</i> (индивидуально или в группе) план решения проблемы (выполнения проекта); - <i>подбирать</i> к каждой проблеме (задаче) адекватную ей теоретическую модель; - работая по предложенному или 	<p>обнаруживать и формулировать учебную проблему, определять цель учебной деятельности, выбирать тему проекта;</p> <ul style="list-style-type: none"> - классифицировать текущие задачи по критериям важности, срочности, жёсткости/гибкости; - планировать пути реализации личных проектов, выделять в больших задачах подзадачи; - организовывать список текущих дел таким образом, чтобы нужные задачи извлекались в подходящий момент; - использовать компьютерные инструменты для планирования дел и повышения интенсивности и качества умственного труда; - при выполнении плана действий принимать рациональные решения в ситуациях, когда нужно сделать выбор из нескольких вариантов; - использовать для принятия эффективного решения электронные таблицы; - понимать, как принимают рациональные решения в реальных задачах управления бизнесом, в том числе в условиях неопределённости, а также при проектировании новых изделий. 	<p>приобретению новых знаний и практических умений, умения управлять своей познавательной деятельностью;</p> <ul style="list-style-type: none"> - умения организовывать свою деятельность, определять её цели и задачи, выбирать средства реализации цели и применять их на практике, оценивать достигнутые результаты; - самостоятельно обнаруживать и формулировать учебную проблему, определять цель учебной деятельности, выбирать тему проекта; - выдвигать версии решения проблемы, осознавать конечный результат, выбирать из предложенных и искать самостоятельно средства достижения цели; - составлять (индивидуально или в группе) план решения проблемы (выполнения проекта); работая по плану, сверять свои действия с целью и, при необходимости, исправлять ошибки самостоятельно; использовать наряду с основными и дополнительные средства (справочная литература, сложные приборы, компьютер); - в диалоге с учителем совершенствовать
--	---	---	---

	<p>самостоятельно составленному плану, <i>использовать</i> наряду с основными и дополнительные средства (справочная литература, сложные приборы, компьютер);</p> <ul style="list-style-type: none"> – <i>планировать</i> свою индивидуальную образовательную траекторию; – <i>работать</i> по составленному плану, сверяясь с ним и с целью деятельности, исправляя ошибки, используя самостоятельно подобранные средства (в том числе и Интернет); – свободно <i>пользоваться</i> выработанными критериями оценки и самооценки, исходя из цели и имеющихся критериев, различая результат и способы действий; – в ходе представления проекта <i>давать оценку</i> его результатам; – самостоятельно <i>осознавать</i> причины своего успеха или неуспеха и находить способы выхода из ситуации неуспеха; – <i>уметь оценить</i> степень успешности своей индивидуальной образовательной деятельности; – <i>давать оценку</i> своим личностным качествам и чертам характера («каков я»), определять направления своего развития («каким я хочу стать», «что мне для этого надо сделать»). 		<p>самостоятельно выработанные критерии оценки.</p> <ul style="list-style-type: none"> -подбирать к каждой проблеме (задаче) адекватную ей теоретическую модель; -планировать свою индивидуальную образовательную траекторию; -свободно пользоваться выработанными критериями оценки и самооценки, исходя из цели и имеющихся критериев, различая результат и способы действий. -в ходе представления проекта давать оценку его результатам; -самостоятельно осознавать причины своего успеха или неуспеха и находить способы выхода из ситуации неуспеха; -уметь оценить степень успешности своей индивидуальной образовательной деятельности; -организация своей жизни в соответствии с общественно значимыми представлениями о здоровом образе жизни, правах и обязанностях гражданина, ценностях бытия и культуры, социального взаимодействия; -умения ориентироваться в окружающем мире, выбирать целевые и
--	---	--	--

			смысловые установки в своих действиях и поступках, принимать решения.
<p>Познавательные УУД включают:</p> <p><i>общеучебные, логические</i> учебные действия, а также постановку и решение проблемы.</p>	<p>Познавательные результаты изучения предмета:</p> <ul style="list-style-type: none"> - <i>анализировать, сравнивать, классифицировать</i> и обобщать факты и явления; - <i>осуществлять</i> сравнение, сериацию и классификацию, самостоятельно выбирая основания и критерии для указанных логических операций; строить классификацию путём дихотомического деления (на основе отрицания); - <i>строить</i> логически обоснованное рассуждение, включающее установление причинно-следственных связей; - <i>создавать</i> математические модели; - <i>составлять</i> тезисы, различные виды планов (простых, сложных и т.п.). Преобразовывать информацию из одного вида в другой (таблицу в текст, диаграмму и пр.); - <i>вычитывать</i> все уровни текстовой информации. - <i>уметь определять</i> возможные источники необходимых сведений, производить поиск информации, анализировать и оценивать её достоверность. - <i>понимая</i> позицию другого человека, <i>различать</i> в его речи: мнение (точку зрения), доказательство (аргументы), факты; гипотезы, аксиомы, теории. Для этого самостоятельно 	<p>Познавательные результаты изучения предмета:</p> <ul style="list-style-type: none"> - <i>ставить</i> информационную задачу, определять источники информации, осуществлять поиск с помощью специальных средств; - <i>систематизировать</i> получаемую информацию в процессе поиска и ознакомления, решать задачу с помощью полученной информации; - <i>организовывать</i> найденную информацию, создавать информационный продукт; - <i>искать</i> нужную информацию в базах данных, составляя запросы на поиск. - <i>использовать</i> интеллект-карты как инструмент мышления; - <i>понимать</i>, что такое моделирование, зачем оно нужно и какие бывают модели; - <i>создавать</i> числовые модели несложных процессов и производить расчёты по ним с помощью электронных таблиц; - <i>совершенствовать</i> модель, добиваясь большего её соответствия реальному процессу; - <i>узнать</i> и научиться применять понятия, лежащие в основе логики. - <i>научиться</i> составлять 	<p>Познавательные результаты изучения предмета:</p> <ul style="list-style-type: none"> - <i>формировать</i> и развивать посредством географического знания познавательные интересы, интеллектуальные и творческие способности учащихся; - <i>умения</i> вести самостоятельный поиск, анализ, отбор информации, её преобразование, сохранение, передачу и презентацию с помощью технических средств и информационных технологий - <i>анализировать, сравнивать, классифицировать</i> и обобщать факты и явления. <i>выявлять</i> причины и следствия простых явлений; - <i>осуществлять</i> сравнение, классификацию, самостоятельно выбирая основания и критерии для указанных логических операций; строить классификацию на основе дихотомического деления (на основе отрицания); - <i>строить</i> логическое рассуждение, включающее установление

	<p>использовать различные виды чтения (изучающее, просмотровое, ознакомительное, поисковое), приёмы слушания.</p> <p>– самому <i>создавать</i> источники информации разного типа и для разных аудиторий, соблюдать информационную гигиену и правила информационной безопасности;</p> <p>– <i>уметь использовать</i> компьютерные и коммуникационные технологии как инструмент для достижения своих целей. Уметь выбирать адекватные задаче инструментальные программно-аппаратные средства и сервисы.</p>	<p>логические формулы и решать с их помощью задачи.</p>	<p>причинно-следственных связей;</p> <p>-составлять тезисы, различные виды планов (простых, сложных и т.п.); преобразовывать информацию из одного вида в другой (таблицу в текст и пр.);</p> <p>-вычитывать все уровни текстовой информации;</p> <p>-уметь определять возможные источники необходимых сведений, производить поиск информации, анализировать и оценивать её достоверность.</p> <p>-давать определение понятиям на основе изученного на различных предметах учебного материала;</p> <p>-осуществлять логическую операцию установления родовидовых отношений;</p> <p>-обобщать понятия – осуществлять логическую операцию перехода от понятия с меньшим объёмом к понятию с большим объёмом;</p> <p>-строить логическое рассуждение, включающее установление причинно-следственных связей;</p> <p>-создавать модели с выделением существенных характеристик объекта, преобразовывать модели с целью выявления общих</p>
--	---	---	--

			<p>законов, определяющих данную предметную область;</p> <p>-представлять информацию в виде конспектов, таблиц, схем, графиков;</p> <p>-преобразовывать информацию из одного вида в другой и выбирать удобную для себя форму фиксации и представления информации.представ лять информацию в оптимальной форме в зависимости от адресата;</p> <p>-понимая позицию другого, различать в его речи: мнение (точку зрения), доказательство (аргументы), факты; гипотезы, аксиомы, теории.для этого самостоятельно использовать различные виды чтения (изучающее, просмотровое, ознакомительное, поисковое), приёмы слушания.</p>
Коммуни кативные	<p>Коммуникативные результаты:</p> <p>– самостоятельно <i>организовывать</i> учебное взаимодействие в группе (определять общие цели, договариваться друг с другом и т.д.);</p> <p>– отстаивая свою точку зрения, <i>приводить аргументы</i>, подтверждая их фактами;</p> <p>– в дискуссии <i>уметьвыдвинуть</i> контраргументы;</p> <p>– учиться <i>критично относиться</i> к своему</p>	<p>Коммуникативные результаты изучения предмета:</p> <p>- создавать свой образ в сети Интернет;</p> <p>- соблюдать правила сетевого общения, вести беседу в заданном формате, придерживаться темы при общении;</p> <p>- реагировать на опасные ситуации, распознавать провокации и попытки манипуляции со стороны ваших виртуальных собеседников;</p>	<p>Коммуникативные результаты изучения предмета:</p> <p>-самостоятельно организовывать учебное взаимодействие в группе (определять общие цели, распределять роли, договариваться друг с другом и т.д.);</p> <p>-отстаивая свою точку зрения, приводить аргументы, подтверждая их фактами;</p>

	<p>мнению, с достоинством <i>признавать</i> ошибочность своего мнения (если оно таково) и корректировать его;</p> <p>– понимая позицию другого, <i>различать</i> в его речи: мнение (точку зрения), доказательство (аргументы), факты; гипотезы, аксиомы, теории;</p> <p>– <i>уметь</i> взглянуть на ситуацию с иной позиции и <i>договариваться</i> с людьми иных позиций.</p>	<ul style="list-style-type: none"> - планировать и готовить публичные выступления с компьютерным сопровождением, учитывая особенности аудитории; - привлекать и удерживать внимание слушателей во время выступления; - создавать печатные издания разных видов, предназначенные для разных целей, оформленные с применением разных выразительных средств; - создавать изображения, предназначенные для разных целей; - создавать свои фильмы на компьютере; - создавать собственные web-страницы и редактировать существующие; - оформлять web-страницы с помощью каскадных таблиц стилей (CSS). - превращать эскиз будущей web-страницы в html-документ. 	<p>-в дискуссии уметь выдвинуть контраргументы, перефразировать свою мысль (владение механизмом эквивалентных замен);</p> <p>-учиться критично относиться к своему мнению, с достоинством признавать ошибочность своего мнения (если оно таково) и корректировать его;</p> <p>-понимая позицию другого, различать в его речи: мнение (точку зрения), доказательство (аргументы), факты; гипотезы, аксиомы, теории;</p> <p>-уметь взглянуть на ситуацию с иной позиции и договариваться с людьми иных позиций.</p>
--	---	---	---

УУД	Биология	Обществознание	История
Личностные	<p>Изучение биологии даёт возможность достичь следующих личностных результатов:</p> <ul style="list-style-type: none"> - знание основных принципов и правил отношения к живой природе, основ здорового образа жизни и здоровьесберегающих технологий; - сформированность познавательных интересов и мотивов, направленных на изучение живой природы, интеллектуальных умений(доказывать, строить рассуждения, анализировать, сравнивать, делать выводы), эстетического отношения к живым объектам; - формирование личностных представлений о ценности природы, осознание значимости и общности глобальных проблем человечества; - формирование понимания ценности здорового и безопасного образа жизни; усвоение правил индивидуального и коллективного поведения в чрезвычайных ситуациях, угрожающих здоровью и жизни людей; формирование экологической культуры на основе признания ценности жизни во всех её проявлениях и необходимости 	<p>Личностные результаты:</p> <ul style="list-style-type: none"> - формирование мотивации изучения иностранных языков; - осознание возможностей самореализации средствами иностранного языка; - стремление к совершенствованию собственной речевой культуры в целом; - формирование коммуникативной компетенции - формирование общекультурной и этнической идентичности; - стремление к лучшему сознанию культуры своего народа и готовность содействовать ознакомлению с ней представителей других стран; - толерантное отношение к проявлениям иной культуры; - готовность отстаивать национальные и общечеловеческие ценности, свою гражданскую позицию. 	<ul style="list-style-type: none"> - осознание своей идентичности как гражданина страны, члена семьи, этнической и религиозной группы, локальной и региональной общности; - освоение гуманистических традиций и ценностей современного общества, уважение прав и свобод человека; - осмысление социально-нравственного опыта предшествующих поколений, способность к определению своей позиции и ответственному поведению в современном обществе; - понимание культурного многообразия мира, уважение к культуре своего и других народов, толерантность.

	ответственного, бережного отношения к окружающей среде.		
Регулятивные обеспечивают организацию учащихся своей учебной деятельности.	<p>- умение самостоятельно определять цели своего обучения, ставить и формулировать для себя новые задачи в учёбе и познавательной деятельности, развивать мотивы и интересы своей познавательной деятельности;</p> <p>- овладение составляющими исследовательской и проектной деятельности, включая умения видеть проблему, ставить вопросы, выдвигать гипотезы, давать определения понятиям, классифицировать, наблюдать, проводить эксперименты, делать выводы и заключения, структурировать материал, объяснять и доказывать, защищать свои идеи;</p> <p>- умение работать с разными источниками биологической информации в различных источниках (тексте учебника, научно-популярной литературе, биологических словарях и справочниках), анализировать и оценивать информацию;</p> <p>- умение самостоятельно планировать пути достижения целей, в том числе альтернативные,</p>	<p>умение самостоятельно определять цели своего обучения, ставить и формулировать для себя новые задачи в учёбе и познавательной деятельности, развивать мотивы и интересы своей познавательной деятельности, умение самостоятельно планировать пути достижения целей, в том числе альтернативные, осознанно выбирать наиболее эффективные способы решения учебных и познавательных задач;</p> <p>умение соотносить свои действия с планируемыми результатами, осуществлять контроль своей деятельности в процессе достижения результата, определять способы действий в рамках предложенных условий и требований, корректировать свои действия в соответствии с изменяющейся ситуацией;</p>	<p>В сфере регулятивных универсальных учебных действий учащиеся овладеют всеми типами учебных действий, направленных на организацию своей работы в образовательном учреждении и вне его, включая способность принимать и сохранять учебную цель и задачу, планировать её реализацию (в том числе во внутреннем плане), контролировать и оценивать свои действия, вносить соответствующие коррективы в их выполнение.</p> <p>–самостоятельно формулировать проблему (тему) и цели урока; способность к целеполаганию, включая постановку новых целей; самостоятельно анализировать условия и пути достижения цели; самостоятельно составлять план решения учебной проблемы; работать по плану, сверяя свои действия с целью, прогнозировать, корректировать свою деятельность; в диалоге с учителем вырабатывать</p>

	<p>осознанно выбирать наиболее эффективные способы решения учебных и познавательных задач;</p> <p>- способность выбирать целевые и смысловые установки в своих действиях и поступках по отношению к живой природе, здоровью своему и окружающих;</p> <p>- умение осознанно использовать речевые средства для дискуссии и аргументации своей позиции, сравнивать разные точки зрения, отстаивать свою позицию;</p> <p>- формирование и развитие ИКТ-компетенции.</p>		<p>критерии оценки и <i>определять</i> степень успешности своей работы и работы других в соответствии с этими критериями.</p>
<p>Познавательные УУД включают: <i>общеучебные, логические</i> учебные действия, а также постановку и решение проблемы.</p>	<p>- выделение существенных признаков биологических объектов (отличительных признаков живых организмов; клеток и организмов растений, животных, грибов и бактерий; организма человека; видов, экосистем; биосферы) и процессов (обмен веществ и превращение энергии, питание, дыхание, выделение, транспорт веществ, рост, развитие, размножение, регуляция жизнедеятельности организма; круговорот веществ и превращение энергии в экосистемах);</p> <p>- приведение доказательств (аргументация) родства человека с млекопитающими</p>	<p>относительно целостное представление об обществе и о человеке, о сферах и областях общественной жизни, механизмах и регуляторах деятельности людей;</p> <ul style="list-style-type: none"> • знание ряда ключевых понятий базовых для школьного обществознания наук: социологии, экономической теории, политологии, культурологии, правоведения, этики, социальной психологии и философии; • умение объяснять с их позиций явления социальной действительности; • знания, умения и ценностные установки, необходимые для сознательного выполнения старшими подростками основных социальных ролей в пределах своей дееспособности; • умения находить нужную социальную информацию в различных источниках; 	<p>— работать с информацией: сокращение, расширение устной и письменной информации, создание второго текста по аналогии, заполнение таблиц;</p> <p>— работать с прослушанным/прочитанным текстом: извлечение основной информации, извлечение запрашиваемой или нужной информации, извлечение полной и точной информации;</p> <p>— работать с разными источниками на иностранном языке: справочными материалами, словарями, Интернет-ресурсами, литературой;</p>

	<p>животными; взаимосвязи человека и окружающей среды; зависимости здоровья человека от состояния окружающей среды; необходимости защиты окружающей среды; соблюдения мер профилактики заболеваний, вызываемых растениями, животными, бактериями, грибами и вирусами, травматизма, стрессов, ВИЧ-инфекции, вредных привычек, нарушения осанки, зрения, слуха, инфекционных и простудных заболеваний;</p> <p>- классификация — определение принадлежности биологических объектов к определенной систематической группе;</p> <p>- объяснение роли биологии в практической деятельности людей; места и роли человека в природе; родства, общности происхождения и эволюции растений и животных (на примере сопоставления отдельных групп); роли различных организмов в жизни человека; значения биологического разнообразия для сохранения биосферы; механизмов наследственности и изменчивости, проявления</p>	<p>адекватно ее воспринимать, применяя основные обществоведческие термины и понятия; преобразовывать в соответствии с решаемой задачей (анализировать, обобщать, систематизировать, конкретизировать имеющиеся данные, соотносить их с собственными знаниями); давать оценку взглядам, подходам, событиям, процессам с позиций одобряемых в современном российском обществе социальных ценностей;</p>	
--	--	---	--

	<p>наследственных заболеваний у человека, видообразования и приспособленности;</p> <p>- различие на таблицах частей и органоидов клетки, органов и систем органов человека; на живых объектах и таблицах органов цветкового растения, органов и систем органов животных, растений разных отделов, животных отдельных типов и классов; наиболее распространенных растений и домашних животных; съедобных и ядовитых грибов; опасных для человека растений и животных;</p> <p>- сравнение биологических объектов и процессов, умение делать выводы и умозаключения на основе сравнения;</p> <p>- выявление изменчивости организмов; приспособлений организмов к среде обитания; типов взаимодействия разных видов в экосистеме; взаимосвязей между особенностями строения клеток, тканей, органов, систем органов и их функциями;</p> <p>- овладение методами биологической науки: наблюдение и описание биологических объектов и процессов; постановка биологических экспериментов и</p>		
--	---	--	--

	объяснение их результатов.		
Коммуникативные	<p>- знание основных правил поведения в природе и основ здорового образа жизни;</p> <p>- анализ и оценка последствий деятельности человека в природе, влияния факторов риска на здоровье человека.</p> <p>- знание и соблюдение правил работы в кабинете биологии;</p> <p>- соблюдение правил работы с биологическими приборами и инструментами (препаровальные иглы, скальпели, лупы, микроскопы);</p> <p>- освоение приемов оказания первой помощи при отравлении ядовитыми грибами, растениями, укусах животных, простудных заболеваниях, ожогах, обморожениях, травмах, спасении утопающего;</p> <p>рациональной организации труда и отдыха, выращивания и размножения культурных растений и домашних животных, ухода за ними;</p> <p>проведения наблюдений за состоянием собственного организма;</p> <p>- овладение умением оценивать с эстетической точки зрения объекты живой природы.</p>	<p>умение организовывать учебное сотрудничество и совместную деятельность с учителем и сверстниками;</p> <p>работать индивидуально и в группе находить общее решение и разрешать конфликты на основе согласования позиций и учёта интересов;</p> <p>формулировать, аргументировать и отстаивать своё мнение</p> <p>умение осознанно использовать речевые средства в соответствии с задачей коммуникации для выражения своих чувств, мыслей и потребностей, планирования и регуляции своей деятельности;</p> <p>владение устной и письменной речью, монологической контекстной речью.</p>	<p>В сфере коммуникативных универсальных учебных действий учащиеся приобретут умения учитывать позицию собеседника (партнёра), организовывать и осуществлять сотрудничество и кооперацию с учителем и сверстниками, адекватно воспринимать и передавать информацию, отображать предметное содержание и условия деятельности в сообщениях, важнейшими компонентами которых являются тексты.</p>

	Изобразительное искусство	Физическая культура	Технология
Личностные	<p>Личностными результатами изучения предмета «Изобразительное искусство» являются следующие умения и качества:</p> <p>— сформированность гуманистических и демократических ориентаций, основ гражданственности, любви к семье, людям, своей стране, уважения к традициям и культуре других народов, бережного отношения к материальным и духовным ценностям;</p> <p>— сформированность эстетических потребностей, ценностей и чувств;</p> <p>— сформированность самостоятельности и личной ответственности за свои поступки;</p> <p>— сформированность представлений о нравственных нормах;</p>	<p>Личностными результатами изучения предмета «Физическая культура» являются следующие умения и качества:</p> <p>- владение знаниями об индивидуальных особенностях физического развития и физической подготовленности, о соответствии их возрастным и половым нормативам; владение знаниями об особенностях индивидуального здоровья и о функциональных возможностях организма.</p> <p>- способность управлять своими эмоциями, владеть культурой общения и взаимодействия в процессе занятий физическими упражнениями, игровой и соревновательной деятельности; способность активно включаться в совместные физкультурно-оздоровительные и спортивные мероприятия, принимать участие в их организации и проведении.</p> <p>- умение планировать режим дня, обеспечивать оптимальное сочетание нагрузки и отдыха; умение проводить туристические пешие походы, соблюдать правила безопасности; умение содержать в порядке спортивный инвентарь и оборудование, спортивную одежду, осуществлять их подготовку к занятиям и спортивным соревнованиям.</p> <p>- красивая (правильная) осанка, формирование потребности иметь хорошее телосложение в соответствии с принятыми нормами и представлениями; культура движения, умение передвигаться красиво, легко и непринужденно.</p> <p>- находить адекватные способы поведения и взаимодействия с партнёрами во время учебной и игровой</p>	<p>Личностными результатами изучения предмета «Технология» являются следующие умения:</p> <ul style="list-style-type: none"> • проявление познавательных интересов и активности в данной области предметной технологической деятельности; • выражение желания учиться и трудиться в промышленном производстве для удовлетворения текущих и перспективных потребностей; • развитие трудолюбия и ответственности за качество своей деятельности; • овладение установками, нормами и правилами научной организации умственного и физического труда; • самооценка умственных и физических способностей для труда в различных сферах с позиций будущей социализации и стратификации; • становление самоопределения в выбранной сфере будущей профессиональной деятельности; • планирование образовательной и профессиональной карьеры; • осознание необходимости общественно полезного труда как условия безопасной и эффективной социализации; • бережное отношение к природным и хозяйственным ресурсам;

	<p>— развитость воображения, образного мышления, пространственных представлений, сенсорных способностей;</p> <p>— способность к сотрудничеству со взрослыми и сверстниками;</p> <p>— способность к самооценке и самоконтролю, владение познавательной и личностной рефлексией;</p> <p>— наличие мотивации к творческому труду, работе на результат;</p> <p>— сформированность установки на безопасный, здоровый образ жизни.</p>	<p>деятельности.</p> <p>- владение навыками выполнения жизненно важных двигательных умений (ходьба, бег, прыжки, лазанья и др.) различными способами, в различных изменяющихся внешних условиях; владение навыками выполнения разнообразных физических упражнений различной функциональной направленности; умение максимально проявлять физические способности (качества) при выполнении тестовых упражнений по физической культуре.</p>	<ul style="list-style-type: none"> • готовность к рациональному ведению домашнего хозяйства; • проявление технико-технологического и экономического мышления при организации своей деятельности; • самооценка готовности к предпринимательской деятельности в сфере технического труда.
--	--	--	--

<p>Регулятивные обеспечивают организацию учащимся своей учебной деятельности.</p>	<ul style="list-style-type: none"> - Организовывать своё рабочее место; - Определять и формулировать цель деятельности на уроке с помощью учителя; - Формулировать и удерживать учебную задачу; - Работать по плану - Обретения самостоятельного творческого опыта, формирующего способность к самостоятельным действиям в различных учебных и жизненных ситуациях - Активное отношение к традициям культуры как к смысловой, эстетической и лично значимой ценности 	<ul style="list-style-type: none"> -составлять комплексы физических упражнений оздоровительной, тренирующей и корригирующей направленности, подбирать индивидуальную нагрузку с учётом функциональных особенностей и возможностей собственного организма; -классифицировать физические упражнения по их функциональной направленности, планировать их последовательность и дозировку в процессе самостоятельных занятий по укреплению здоровья и развитию физических качеств; -самостоятельно проводить занятия по обучению двигательным действиям, анализировать особенности их выполнения, выявлять ошибки и своевременно устранять их; - тестировать показатели физического развития и основных физических качеств, сравнивать их с возрастными стандартами, контролировать особенности их динамики в процессе самостоятельных занятий физической подготовкой; 	<ul style="list-style-type: none"> •самостоятельно <i>формулировать</i> проблему (тему) и цели урока; способность к целеполаганию, включая постановку новых целей; • самостоятельно анализировать условия и пути достижения цели; • самостоятельно <i>составлять план</i> решения учебной проблемы; •<i>работать</i> по плану, сверяя свои действия с целью, <i>прогнозировать, корректировать</i> свою деятельность; •в диалоге с учителем <i>вырабатывать</i> критерии оценки и <i>определять</i> степень успешности своей работы и работы других в соответствии с этими критериями.
<p>Познавательные УУД включают: общеучебные, логические учебные действия, а также</p>	<ul style="list-style-type: none"> - Художественное познание мира, понимание роли и места искусства в жизни человека и общества; - Понимание основ изобразительной 	<ul style="list-style-type: none"> -владение знаниями об индивидуальных особенностях физического развития и физической подготовленности, о соответствии их возрастным и половым 	<ul style="list-style-type: none"> • рациональное использование учебной и дополнительной технической и технологической информации для проектирования и создания объектов труда;

<p>постановку и решение проблемы.</p>	<p>грамоты, умение использовать специфику образного языка и средств художественной выразительности, особенности различных художественных материалов и техник во время практической творческой работы;</p> <p>- Восприятие и интерпретация темы, сюжета и содержания произведений изобразительного искусства;</p> <p>- Развитие художественно-образного мышления как неотъемлемой части целостного мышления человека;</p> <p>- Формирование способности к целостному художественному восприятию мира;</p> <p>- Развитие фантазии, воображения, интуиции, визуальной памяти;</p> <p>- Проводить сравнение и классификацию;</p> <p>- Применять полученную информацию на практике;</p> <p>- Использование знаково-символических средств;</p> <p>- Поиск необходимой информации из</p>	<p>нормативам; владение знаниями об особенностях индивидуального здоровья и о функциональных возможностях организма.</p> <p>понимание физической культуры как явления культуры, способствующего развитию целостной личности человека, сознания и мышления, физических, психических и нравственных качеств; понимание здоровья как важнейшего условия саморазвития и самореализации человека; понимание физической культуры как средства организации здорового образа жизни, профилактики вредных привычек.</p> <p>знания по истории и развитию спорта и олимпийского движения, о положительном их влиянии на укрепление мира и дружбы между народами; знание основных направлений развития физической культуры в обществе, их целей, задач и форм организации; знания о здоровом образе жизни, его связи с укреплением здоровья и профилактикой вредных привычек, о роли и месте физической культуры в организации здорового образа жизни.</p>	<ul style="list-style-type: none"> • оценка технологических свойств сырья, материалов и областей их применения; • ориентация в имеющихся и возможных средствах и технологиях создания объектов труда; • владение алгоритмами и методами решения организационных и технико-технологических задач; • классификация видов и назначения методов получения и преобразования материалов, энергии, информации, объектов живой природы и социальной среды, а также соответствующих технологий промышленного производства; • распознавание видов, назначения материалов, инструментов и оборудования, применяемого в технологических процессах; • владение кодами и методами чтения и способами графического представления технической, технологической и инструктивной информации; • применение общенаучных знаний по предметам естественно-математического цикла в процессе подготовки и осуществления технологических процессов для обоснования и аргументации рациональности деятельности; • владение способами
--	---	--	--

	<p>различных источников;</p> <ul style="list-style-type: none"> - Выдвижение гипотез; - Овладение средствами художественного изображения; - Развитие способности наблюдать реальный мир, способности воспринимать, анализировать и структурировать визуальный образ на основе его эмоционально-нравственной оценки; - Формирование способности ориентироваться в мире современной художественной культуры. 		<p>научной организации труда, формами деятельности, соответствующими культуре труда и технологической культуре производства;</p> <ul style="list-style-type: none"> • применение элементов прикладной экономики при обосновании технологий и проектов.
Коммуникативные	<p>Коммуникативные УУД</p> <p>обеспечивают социальную компетентность и учет позиции других людей, партнеров по общению или деятельности, умение слушать и вступать в диалог; участвовать в коллективном обсуждении проблем; интегрироваться в группу сверстников и строить продуктивное взаимодействие и сотрудничество со сверстниками и взрослыми.</p> <p>К коммуникативным</p>	<ul style="list-style-type: none"> - анализировать и творчески применять полученные знания в самостоятельных занятиях физической культурой; - владение культурой речи, ведение диалога в доброжелательной и открытой форме, проявление к собеседнику внимания, интереса и уважения; владение умением вести дискуссию, обсуждать содержание и результаты совместной деятельности, находить компромиссы при принятии общих решений; - способность интересно и доступно излагать знания о физической культуре, грамотно пользоваться 	<ul style="list-style-type: none"> • формирование рабочей группы для выполнения проекта с учетом общности интересов и возможностей будущих членов трудового коллектива; • выбор знаковых систем и средств для кодирования и оформления информации в процессе коммуникации; • оформление коммуникационной и технологической документации с учетом требований действующих нормативов и стандартов; • публичная презентация и защита проекта изделия, продукта труда или услуги; • разработка вариантов рекламных образов, слоганов и лейблов; • потребительская оценка зрительного ряда

	<p>действиям относятся:</p> <ul style="list-style-type: none"> - планирование учебного сотрудничества с учителем и сверстниками – определение цели, функций участников, способов взаимодействия; - постановка вопросов – инициативное сотрудничество в поиске и сборе информации; - разрешение конфликтов – выявление, идентификация проблемы, поиск и оценка альтернативных способов разрешения конфликтов, принятие решения и его реализация; - управление поведением партнера – контроль, коррекция, оценка его действий; - умение с достаточной полнотой и точностью выражать свои мысли в соответствии с задачами и условиями коммуникации; - владение монологической и диалогической формами речи в соответствии с грамматическими и 	<p>понятийным аппаратом; способность формулировать цели и задачи занятий физическими упражнениями, аргументировано вести диалог по основам их организации и проведения.</p>	<p>действующей рекламы.</p>
--	--	---	-----------------------------

	синтаксическими нормами родного языка, современных средств коммуникации.		
--	--	--	--

5. Результаты формирования универсальных учебных действий

Результатом формирования личностных УУД следует считать:	Результатом формирования познавательных УУД будут являться умения:	Основным критерием сформированности коммуникативных действий можно считать коммуникативные способности ребёнка, включающие в себя:	Критериями сформированности учащегося регуляции своей деятельности может стать способность:
<ul style="list-style-type: none"> ▪ развития морального сознания; ▪ присвоение моральных норм, выступающих регуляторами морального поведения; ▪ полноту ориентации учащихся на моральное содержание ситуации, действия, моральной дилеммы, требующей осуществления морального выбора. 	<ul style="list-style-type: none"> <input type="checkbox"/> произвольно и осознанно владеть общим приемом решения задач; <input type="checkbox"/> осуществлять поиск необходимой информации для выполнения учебных заданий; <input type="checkbox"/> использовать знаково-символические средства, в том числе модели и схемы для решения учебных задач; <input type="checkbox"/> ориентироваться на разнообразие способов решения задач; <input type="checkbox"/> учиться основам смыслового чтения художественных и познавательных текстов; <input type="checkbox"/> уметь выделять существенную информацию из текстов разных видов; <input type="checkbox"/> уметь осуществлять анализ объектов с выделением существенных и несущественных 	<ul style="list-style-type: none"> <input type="checkbox"/> желание вступать в контакт с окружающими (мотивация общения «Я хочу!»); <input type="checkbox"/> знание норм и правил, которым необходимо следовать при общении с окружающими (знакомство с коммуникативными навыками «Я знаю!»); <input type="checkbox"/> умение организовать общение (уровень овладения коммуникативными навыками «Я умею!»), включающее умение слушать собеседника, умение эмоционально сопереживать, умение решать конфликтные ситуации, умение работать в группе. 	<ul style="list-style-type: none"> <input type="checkbox"/> выбирать средства для организации своего поведения; <input type="checkbox"/> запоминать и удерживать правило, инструкцию во времени; <input type="checkbox"/> планировать, контролировать и выполнять действие по заданному образцу, правилу, с использованием норм; <input type="checkbox"/> предвосхищать промежуточные и конечные результаты своих действий, а также возможные ошибки; <input type="checkbox"/> начинать и заканчивать действие в нужный момент; <input type="checkbox"/> тормозить ненужные реакции.

	<p>признаков;</p> <p><input type="checkbox"/> уметь осуществлять синтез как составление целого из частей;</p> <p><input type="checkbox"/> уметь осуществлять сравнение и классификацию по заданным критериям;</p> <p><input type="checkbox"/> уметь устанавливать причинно-следственные связи;</p> <p><input type="checkbox"/> уметь строить рассуждения в форме связи простых суждений об объекте, его строении, свойствах и связях;</p> <p><input type="checkbox"/> уметь устанавливать аналогии;</p> <p><input type="checkbox"/> владеть общим приемом решения учебных задач;</p> <p><input type="checkbox"/> осуществлять расширенный поиск информации с использованием ресурсов библиотеки, образовательного пространства родного края (малой родины);</p> <p><input type="checkbox"/> создавать и преобразовывать модели и схемы для решения задач;</p> <p><input type="checkbox"/> уметь осуществлять выбор наиболее эфф.способов решения образ. задач в зависимости от конкретных условий.</p>		
--	--	--	--

6. Типовые задачи по формированию и развитию УУД

Наряду с учебными ситуациями для развития УУД в основной школе используются различные типы задач.

1. Структура задачи.

Любая задача, предназначенная для развития и/или оценки уровня сформированности УУД (личностных, регулятивных, познавательных и коммуникативных) предполагает осуществление субъектом следующих навыков:

ознакомление - понимание – применение – анализ – синтез - оценка.

В общем виде задача состоит из информационного блока и серии вопросов (практических заданий) к нему.

2. Требования к задачам.

Для того чтобы задачи, предназначенные для оценки тех или иных УУД, были валидными, надёжными и объективными, они должны быть:

- составлены в соответствии с требованиями, предъявляемыми к тестовым заданиям в целом;
- сформулированы на языке, доступном пониманию ученика, претендующего на освоение обладание соответствующих УУД;
- избыточными с точки зрения выраженности в них «зоны ближайшего развития»;
- многоуровневыми, т.е. предполагающими возможность оценить: общий подход к решению; выбор необходимой стратегии;
- «модульными», т.е. предусматривающими возможность, сохраняя общий конструкт задачи, менять некоторые из её условий.

Личностные		
Универсальные действия составляющие	Характеристика планируемых результатов формирования УУД	Способы и виды формирования, типовые задачи
Самоопределение профессиональное, жизненное самоопределение; Смыслообразование Нравственно-этическая ориентация	5-6 класс -формирование осознанного, уважительного и доброжелательного отношения к другому человеку, его мнению, мировоззрению, культуре, языку, вере, гражданской позиции; к истории, культуре, религии, традициям, языкам, ценностям народов России и народов мира; готовность и способность вести диалог с другими людьми и достигать в нем взаимопонимания; -формирование первичных (базовых) ориентиров для гражданской, социальной, этнонациональной и культурной самоидентификации на основе усвоения системы исторических понятий и представлений о прошлом; -овладение элементарными представлениями о закономерностях развития человеческого общества с древности до наших дней в экономической, социальной,	1. Урок и подведение итогов урока - -практикума «Народные традиции Шатровского района» . Экскурсии в школьный и районный музеи, предприятия села Шатрово (по договорённости), почтовый узел связи с последующим написанием докладов о профессиях Творческие задания в урочной и внеурочной деятельности; зрительное, моторное, вербальное восприятие музыки; мысленное воспроизведение картины, ситуации, видеофильма; самооценка события, происшествия; выразительное чтение; Творческая дискуссия «Я родитель, я –друг».

	<p>политической и культурной сферах; пониманием основных принципов жизни общества в прошлом и настоящем, взаимосвязи между природными, социальными, экономическими, политическими и культурными явлениями, их влияния на жизнь человека;</p> <p>-воспитание уважительного и толерантного отношения к прошлому через понимания исторической обусловленности и мотивации поступков людей предшествующих эпох.</p> <p>7-8 класс</p> <p>- формирование российской гражданской идентичности, социальной, этнонациональной и культурной самоидентификации личности на основе осмысления опыта российской истории как части мировой истории, усвоения национальных ценностей современного российского общества;</p> <p>- овладение историческими знаниями, представлениями о закономерностях развития человеческого общества с древности до конца XVIII в. в социальной, экономической, политической, научной и культурной сферах; приобрести опыт оценки социальных явлений;</p> <p>- воспитание патриотизма, уважения к своему Отечеству и историческому наследию народов России, гордость за героические деяния предков; восприятие традиций мирного взаимодействия и взаимопомощи, исторически сложившихся в многонациональном Российском государстве.</p> <p>- приобретение способности вычленять правовое содержание жизненной ситуации (выявление ситуаций, регулируемых правом, этикой, моралью, различение этих ситуаций и т.п.);</p> <p>приобретение общих представлений (знания) о праве, обществе, российском государстве</p> <p>- формирование устойчивой учебно-познавательной мотивации, стремление к поиску наиболее рациональных способов действия, постепенный переход к продуктивным формам деятельности (создание и предъявление</p>	<p>Благотворительная акция «Дети-детям».</p> <p>1.Создание проектов: «Моя семья», «История моего села», «ВОВ и моя семья».</p> <p>2.Встречи с ветеранами ВОВ, Афганских боевых действий, чеченской войн</p> <p>1. Проект «Заповедные и памятные места Шатровского района»</p> <p>2. Создание проектов о 1)ветеранах ВОВ, Афганских боевых действий, Чеченской войны.2) О тружениках тыла во время ВОВ.</p> <p>3.Творческая дискуссия «Что такое «нравственность»</p> <p>4. Круглый стол «Строительство демократического общества в России на современно этапе»</p> <p>5.Создание портфолио достижений «Портфель как инструмент оценивания и развития ученика»</p> <p>6.Проекты презентаций обучающихся по теме «История моей семьи и история моей страны»</p> <p>7. Работа с источниками, историческими документами библиотек и музеев.</p> <p>8. Конференция краеведческо-исследовательских работ о малой родине</p> <p>9.Уроки мужества, встречи с ветеранами Великой Отечественной войны.</p> <p>10.Участие в акции «Тысяча свечей».</p> <p>11.Участие в дискуссиях «Права ребенка», «Можно ли быть свободным без ответственности».</p> <p>12.Ролевые игры в урочной и внеурочной деятельности;</p> <p>13.Участие в социальных проектах 14.День самоуправления.</p> <p>15.День здоровья</p> <p>16. Уроки о правилах поведения в сети Интернет</p>
--	--	--

	<p>полноценных результатов собственных исследований, создание собственных информационных источников – учебника, справочника, энциклопедии)</p> <ul style="list-style-type: none"> - освоение социальных норм, правил поведения, ролей и форм социальной жизни в группах и сообществах, включая взрослые и социальные сообщества; формирование основы социально-критического мышления; получение опыта участия в школьном самоуправлении и в общественной жизни в пределах возрастных компетенций с учетом региональных, этнокультурных, социальных и экономических особенностей; - развитие морального сознания и социальной компетентности в решении моральных проблем на основе личностного выбора, формирование нравственных чувств и нравственного поведения, осознанного и ответственного отношения к собственным поступкам; - формирование ценности здорового и безопасного образа жизни; усвоения правила индивидуального и коллективного безопасного поведения в чрезвычайных ситуациях, угрожающих жизни и здоровью людей, правил поведения на транспорте и правил поведения на дорогах; <p>Формирование ответственного отношения к учению, готовности и способности обучающихся к саморазвитию и самообразованию на основе мотивации к обучению и познанию, выбору дальнейшего образования на базе ориентировки в мире профессий и профессиональных предпочтений;</p>	<p>17.Весёлые старты 18.Конференция «Я и мир профессий» 19.Экскурсии в учебные заведения 20.Встречи с представителями учебных заведений ССПО И ВУЗы Курганской и Тюменской области.</p>
--	--	--

Регулятивные универсальные учебные действия обеспечивают обучающимся организацию своей учебной деятельности.

Универсальные действия	Характеристики УУД	Характеристика результатов формирования УУД	Способы и формы формирования, типовые задачи
Планирование	определение последовательности и промежуточных целей с учётом конечного результата; составление плана и последовательности действий	<p>5-6 класс</p> <ul style="list-style-type: none"> - сформированы рефлексивные способности учащихся; -сформирована самостоятельность в определении выбора шагов деятельности, направленных на саморазвитие; -осуществление педагогом индивидуального подхода к каждому учащемуся; -получение своевременной обратной связи от учащихся; -повышение качества домашних и классных работ; -повышение внутренней мотивации учащихся к изучению предмета; -проведение психолого-педагогической диагностики успешности освоения и обученности учащихся на всех этапах учебной деятельности; -воспитание ответственности за процесс учебной 	<p>задания на самопроверку результата, оценку результата, коррекцию («преднамеренные ошибки», «ищу ошибки») поиск информации в предложенных источниках; взаимоконтроль и самооценка на уроках; задания, нацеленные на оценку, прикидку и <i>прогнозирование результата</i>;</p> <p>задания, содержащие элементы исследовательской деятельности.</p> <p>задания, обучающие <i>пошаговому и итоговому контролю</i> за результатами, <i>планированию решения задачи</i> и прогнозированию результата</p>
Прогнозирование	предвосхищение результата и уровня усвоения знаний, его временных характеристик		<p>-строить типологию заданий, определять, для проверки какого умения или знания создано то или иное задание;</p> <p>-составлять проверочные задания разного типа и уровня сложности (в том числе, задания с "ловушками");</p> <p>-определять сложность заданий, приписывать заданиям</p>

Контроль	<p>сличения способа действия и его результата с заданным эталоном с целью обнаружения отклонений и отличий от эталона</p>	<p>деятельности и ее результат; -информирование родителей о трудностях, возможностях и успехах их ребенка по всем разделам любого предмета 7-9 класс -сформированы способности к анализу ситуаций, регулируемых правовыми нормами, и способности к реальным действиям в таких ситуациях. -развитие учебной самостоятельности, связанной с умением оценить границы своего знания-незнания, наметить план собственной учебно-познавательной деятельности, продемонстрировать</p>	<p>баллы по сложности; - находить или создавать образцы для проверки работы; - сопоставлять работу с образцом; - вырабатывать критерии дифференцированной оценки учебной работы, - согласовывать свои критерии с критериями других участников контрольно-оценочной работы, в том числе и с учителем, - оценивать свою работу по этим критериям; -сопоставлять свою оценку с оценкой другого человека (учителя, одноклассника); -давать характеристику ошибок и выдвигать гипотезы об их причинах(овладение диагностико - коррекционным способом работы над ошибками); -составлять корректировочные задания для подготовки к новой проверочной работе; -определять границы своего знания (понимать, где работает или не работает освоенный способ действия); -формулировать предположения о том, как искать недостающий способ действия (недостающее знание).</p>
Коррекция	<p>внесение необходимых дополнений и коррективов в план и способ действия в случае расхождения эталона, реального действия и его результата с учётом оценки этого результата самим обучающимся, учителем, товарищами</p>	<p>-сформирована устойчивая учебно-познавательная мотивация, стремление к поиску наиболее рациональных способов действия, постепенный переход к продуктивным формам деятельности (создание и предъявление полноценных результатов собственных исследований, создание собственных информационных источников – учебника, справочника, энциклопедии)</p>	

Оценка	выделение и осознание обучающимся того, что уже усвоено и что ещё нужно усвоить, осознание качества и уровня усвоения; оценка результатов работы способность к мобилизации сил и энергии, к волевому усилию (к выбору в ситуации мотивационного конфликта) и преодолению препятствий		
--------	---	--	--

Познавательные		
Универсальные действия Характеристики УУД	Характеристика результатов формирования УУД	Способы и формы формирования, типовые задачи
практическое освоение обучающимися основ проектно-исследовательской деятельности;	<ul style="list-style-type: none"> - Постановка проблемы, создание проблемной ситуации, обеспечивающей возникновение вопроса, аргументирование актуальности проблемы. - Выдвижение гипотезы, формулировка гипотезы и раскрытие замысла исследования. - Планирование исследовательских (проектных) работ и выбор необходимого инструментария - Поиск решения проблемы, проведение исследований (проектных работ) с поэтапным контролем и коррекцией результатов включают: умение наблюдать, умения и навыки проведения 	Исследовательская работа или проекты по темам: 5–6 класс «Великие математики Древнего мира», «Магические числа», «Римская нумерация», «История счёта», «История слов», «Смысл названия произведения» 7-9 класс «Замечательные числа», «Теория Пифагора-источник великих открытий и математических идей», «Функция», «Модуль», «Математическая статистика в жизни класса», «Представь, что тебе нужно создать рекламу продуктов, содержащих много витаминов и заинтересовать этой рекламой население».

<p>развитие <i>стратегии</i> смыслового чтения и работа с информацией;</p>	<p>экспериментов; умение делать выводы и умозаключения; организацию наблюдения, планирование и проведение простейших опытов для нахождения необходимой информации и проверки гипотез; использование разных источников информации; обсуждение и оценку полученных результатов и применение их к новым ситуациям; умение делать выводы и заключения; умение классифицировать.</p> <p>- Умение структурировать материал; обсуждение, объяснение, доказательство, защиту результатов, подготовку, планирование сообщения о проведении исследования, его результатах и защите; оценку полученных результатов и их применение к новым ситуациям.</p> <p>-организация учебно-исследовательской деятельности учащихся, в которой становится возможным переход от поиска средств практического воздействия на природу к поиску связей и отношений самих природных объектов;</p> <p>- организация включения учащихся в разные виды предметно-преобразующей деятельности с целью поиска способов и средств воздействия на природные процессы, управления природными процессами;</p> <p>Сформировано умение работы с текстом:</p> <ul style="list-style-type: none"> — определять главную тему, общую цель или назначение текста; — выбирать из текста или придумать заголовки, соответствующий содержанию и общему смыслу текста; — формулировать тезис, выражающий общий смысл текста; — предвосхищать содержание предметного плана текста по заголовку и с опорой на предыдущий опыт; 	<p>«С работой каких служб и предприятий ты бы сравнил биосинтез белка в клетке?»</p> <p>« Составь обращение к отдыхающим в лесной зоне»</p> <p>«Предложите программу действий по сохранению биоразнообразия нашего края.» «Сравнительный анализ произведений..», «Сравнение фильма и книги..»Трудно быть богом?» (Мифы Древней Греции)</p> <p>«Людей неинтересных в мире нет?» (По сказкам Салтыкова-Щедрина)</p> <p>Зачем нужны бури? («Парус» Лермонтова)</p> <p>Стыдно ли быть самим собой? (Мольер «Мещанин во дворянстве»)</p> <p>мозговой штурм перекрестная дискуссия чтение с остановками оценочное окно прием "Верные-неверные утверждения" эссе, свободное письмо сравнения версий, «Если бы...», составление таблицы</p> <p>самостоятельного конструирования определений понятий, «ключевых слов», эвристического исследования, конструирования вопросов Аукцион знаний Игра - соревнование</p>
--	--	--

<p>практическое освоение <i>методов познания</i>, используемых в различных областях знания и сферах культуры, соответствующего им <i>инструментария</i> и <i>понятийного аппарата</i>.</p>	<ul style="list-style-type: none"> — объяснять порядок частей/инструкций, содержащихся в тексте; — сопоставлять основные текстовые и внетекстовые компоненты: обнаруживать соответствие между частью текста и его общей идеей, сформулированной вопросом, объяснять назначение карты, рисунка, пояснять части графика или таблицы и т. д.; - находить в тексте требуемую информацию (пробегать текст глазами, определять его основные элементы, сопоставлять формы выражения информации в запросе и в самом тексте, устанавливать, являются ли они тождественными или синонимическими, находить необходимую единицу информации в тексте); - решать учебно-познавательные и учебно-практические задачи, требующие полного и критического понимания текста: — определять назначение разных видов текстов; — ставить перед собой цель чтения, направляя внимание на полезную в данный момент информацию; — различать темы и подтемы специального текста; — выделять не только главную, но и избыточную информацию; — прогнозировать последовательность изложения идей текста; — сопоставлять разные точки зрения и разные источники информации по заданной теме; — выполнять смысловое свёртывание выделенных фактов и мыслей; — формировать на основе текста систему аргументов (доводов) для обоснования определённой позиции; — понимать душевное состояние персонажей текста, сопереживать им. 	<p>Продолжить произведение или придумать, как должна закончиться прочитанная история. С кем еще мог бы встретиться колобок, если бы его не съела лиса. Придумать окончание рассказа Ю.Яковлева «Самая высокая лестница» (при условии, что дети не знают авторского варианта).</p> <p><i>Рисунок.</i> Обложка для книги (Шекспир, Пушкин) Образ героя Смысл произведения («Премудрый пескарь») Фантазия на тему (стихи А.Блока) Творческие работы, не связанные с литературным текстом, но заданные учителем в связи с прочтением (изучением) какого-либо литературного произведения. Моя автобиография (М.Горький «Детство», «В людях», «Мои университеты») Армия как школа жизни (Куприн «Поединок») Что такое чудо? (А.Грин «Алые паруса») Один день из моей жизни Обращение к одноклассникам</p> <p>Составь слово. Угадай. Кто или что лишнее. Буквы заблудились.</p>
--	--	--

	<p>- освоить разные способы работы с научными текстами;</p> <p>- с различными источниками информации (текст, графики, диаграммы, карта и т.д.), что является одной из культурных норм образованного человека.</p> <p>Сформированы основы теоретического мышления: (анализа, планирования и рефлексии);</p> <p>- на основе рефлексии начальной школы выделить ключевые предметные задачи, которые привели к их созданию, оценить в какой степени имеющиеся способы действий позволяют решить эти задачи, проанализировать и сравнить различные модели, описывающие эти способы;</p> <p>- на основе обобщения и систематизации материала начальной школы выделить общие аспекты понятий величины и числа;</p> <p>-организация целенаправленной деятельности детей по построению других числовых систем (расширение системы натуральных чисел, в конечном счете всей системы действительных чисел);</p> <p>-усиление роли моделирования в связи с приобретением моделями качественно нового характера (из средства фиксации способов, открытых в предметном плане модели становятся источником постановки учебных задач и тем самым – открытия новых способов)</p> <p>- освоение литературных теоретических понятий (точка зрения, авторское сознание, художественное время и художественное пространство), которые способствуют развитию культуры мышления читателя: подсказывают способы анализа и интерпретации художественного произведения как искусства слова; воспитание художественного вкуса у учащихся, опираясь на специальный подбор</p>	<p>Ролевая игра «Скажи, что ты ищешь в Интернете, я скажу, кто ты..»</p> <p>написание стихов, рассказов, сказок, сочинений на лингвистическую и литературную тему;</p> <p>написание сочинений-миниатюр по пословицам: языковой анализ пословиц;описание события, обозначенного пословицей;</p> <p>монологи от имени вещей, которые окружают нас;</p> <p>задания на основе материалов газет, радио, телевидения;</p> <p>сравнить документы, выявить общее или различное в позициях, взглядах, настроениях участников событий, проанализировать эволюцию их взглядов;</p> <p>проанализировать мотивы поступков, действий участников событий; оценить отдельных участников событий, создать их политический и нравственный портрет; дать оценку документам как источникам исторических знаний;</p> <p>высказать свое мнение относительно значения исторического события.</p>
--	---	---

текстового материала и особую постановку учебных и учебно-практических задач по литературе;

- дать представление об этапах развития античной литературы, ее связи с литературой более поздних эпох, значимом месте в мировой культуре;
- сформировано представление о художественном мире литературного произведения в связи с другими произведениями литературного процесса;
- выявлять мотивы создания литературного произведения, освоить способы создания художественного образа, в котором автор выражает свой творческий замысел; освоить художественные языки различных жанров;
- развивать литературные творческие способности учащихся, свободное владение устной и письменной речью.
- овладеть историческими знаниями, представлениями о закономерностях развития человеческого общества с древности до конца XVIII в. в социальной, экономической, политической, научной и культурной сферах; приобрести опыт оценки социальных явлений;
- сформировать умения применять исторические знания для осмысления сущности современных общественных явлений, жизни в современном мире;
- освоить учащимися теоретико-экспериментальный метод, связанный с пониманием необходимых условий происхождения физического знания и предполагающего умение различать «видимое» и «мыслимое», строить рассуждения в категориях «возможного» и «действительного»;
- овладеть понятийным аппаратом и символическим языком химии и формирование научных понятий о веществах, их превращениях и возможностях их осуществления и предотвращения.
- превращений веществ и зависимости условий

<p>Обращение в учебном процессе к использованию общеучебных умений, знаково-символических средств, широкого спектра <i>логических действий и операций</i></p>	<p>превращений от их свойств, использовать лабораторное оборудование и приборов.</p> <ul style="list-style-type: none"> -формирования основ теоретического мышления (анализа, планирования и рефлексии) как ключевой компетентности образования подростка. Освоение работу с разными типами моделей: создание карт «идеальных» материков и океанов -сформированы умения искать, проверять, систематизировать, анализировать и сопоставлять содержащуюся в различных источниках информацию о событиях и явлениях прошлого; представлять историческую информацию в наглядной форме (презентация и др.); - обобщение и систематизация способов художественной деятельности, освоенных в начальной школе, через разные виды и техники изобразительного искусства поисковым действием; - вычленение из собственной практики способы работы с текстом, целенаправленно используя их при анализе произведений; овладеть способами литературного «текстопорождения» для более глубокого осмысления художественных произведений; - совершенствование умения искать, проверять, систематизировать, анализировать и сопоставлять содержащуюся в различных источниках информацию о событиях и явлениях прошлого, представлять историческую информацию в наглядной форме; - сформировано умение оценивать полученную информацию по различным критериям, определять и аргументировать свое отношение к ней; - освоение учащимися ценностей и техник учебного и делового сотрудничества с формированием позиционного видения предмета и умений 	
---	--	--

	<p>сопоставлять различные точки зрения, продолжать логику чужого действия, вскрывать основания действий других участников совместной деятельности; проявление этих умений в совместных телекоммуникационных проекта;</p> <p>- сформировано умение анализировать, объективно оценивать и планировать поведение в ситуациях, требующих применения химических и экологических знаний, формирования навыков безопасного осуществления химических превращений или их предотвращения в повседневной жизни;</p>	
--	--	--

<p>Коммуникативные универсальные учебные действия обеспечивают социальную компетентность и учёт позиции других людей, партнёров по общению или деятельности; умение слушать и вступать в диалог; участвовать в коллективном обсуждении проблем; интегрироваться в группу сверстников и строить продуктивное взаимодействие и сотрудничество со сверстниками и взрослыми.</p>			
Универсальные действия	Характеристик и УУД	Характеристика результатов формирования УУД	Способы и формы формирования, типовые задачи
<p>планирование учебного сотрудничества с учителем и сверстниками</p>	<p>определение цели, функций участников, способов взаимодействия</p>	<p>- Сформировано внимание учеников на каждый ответ их товарищей.</p> <p>- Поддержка всех высказываний, независимо от того, верны они или нет.</p> <p>- Предоставление возможности учащимся задавать вопросы на понимание высказываний их товарищей, по поводу расхождений во мнении.</p> <p>- Создание атмосферы доброжелательности и уважения в общении. научить слушать друг друга, учитывать мнение партнера, проявлять инициативу и целеустремленность.</p> <p>- Выполняя различные роли в группе, сотрудничать в совместном решении проблемы (задачи).</p> <p>- Участие в работе группы,</p>	<p>5-6кл</p> <p>составь задание партнеру;</p> <p>- отзыв на работу товарища;</p> <p>- групповая работа по составлению кроссворда, викторины, теста, киносценария, литературно – музыкальной композиции, научно – познавательной игры, вечера;</p> <p>- «отгадай, о ком говорим»;</p> <p>- диалоговое слушание (формулировка вопросов для обратной связи);</p> <p>- «подготовь рассказ...», «опиши устно...», «объясни...»</p> <p>повторение</p> <p>-образцов за учителем или аудиозаписью, заучивание наизусть стихов и песенок, инсценировки, игры.</p> <p>«Портрет моего класса»</p> <p>«Профессия моих родителей»</p>

	<p>распределение роли, договариваться друг с другом. Предвидеть последствия коллективных решений. 7-9 класс</p> <hr/> <p>- Критично относиться к своему мнению. - Умение взглянуть на ситуацию с иной позиции и договариваться с людьми иных позиций. - Понимание точки зрения другого</p> <hr/> <p>- развитие конфликтной компетентности, в том числе в формировании способности формулировать правила для урегулирования ситуаций, возникающих при столкновении интересов, представлений, традиций, обычаев, и соблюдения этих правил -сформировано представление о родном языке как целостной знаковой системе, являющейся важнейшим средством общения, и на этой основе воспитать устойчивый интерес к русскому языку; -сформировано развитие устной и письменной речи учащихся, обеспечив ее переход на произвольный уровень, т.е. умение выбирать речевой жанр и языковые средства в соответствии с целями и условиями речевого общения; -сформировано у подростков умения отстаивать свои права, участвовать в выработке правил и норм, регулирующих отношения в школе; возможность приобретения реального опыта в социально-правовых ситуациях;</p>	<p>Сочинение презентации «Мои каникулы» Фотоколлаж «Мои любимые животные» «Улица, на которой я живу» Забота о ветеранах. Фотогазеты о классе, о школьных событиях. 7-9 классах - рассказать о себе, своих родных и близких, описать основные аспекты повседневной жизни на иностранном языке. - создание сочинений разных жанров - написание рецензии - участие в дискуссионном клубе - участие во внеурочной деятельности по предметам «Вечер вопросов и ответов» - участие в проектах; - диспут; Игра – путешествие «Азбука жизни» <u>КТД:</u> 1.«Мы –республиканцы» 2. «Возьми интервью» 3. «Мы против наркотиков» 4. «Реклама профессии» <u>Акции</u> 1.«Внимание-дети» 2.»Создадим рецепт радости» 3. «Помоги птицам» <u>Дискуссионный клуб</u> 1. «Как обращаться с деньгами» 2. «Как отказаться от предложенных ПАВ» <u>Флеш-моб «Стоп! СПИД!»</u></p>
--	---	--

		-сформирована способность к анализу ситуаций, регулируемых правовыми нормами, и способности к реальным действиям в таких ситуациях.	
--	--	---	--

7.Используемые технологии развития универсальных учебных действий

Педагогические технологии	Приоритетные виды формируемых УУД	Учебные предметы (предметные области) по приоритетному использованию педагогических технологий
Технология проектного обучения.	Коммуникативные УУД. Познавательные УУД. Регулятивные УУД. Личностные УУД.	Технология Иностранный (немецкий) язык Естественно-научные предметы Физическая культура и основы безопасности жизнедеятельности
Технология проблемного изложения учебного материала.	Познавательные УУД.	Математика и информатика Естественно-научные предметы Филология, ОБЖ
Технология исследовательской деятельности.	Познавательные УУД. Регулятивные УУД. Личностные УУД.	Естественно-научные предметы Филология Математика и информатика
Коммуникативно-диалоговые технологии.	Коммуникативные УУД. Регулятивные УУД.	Филология, Искусство Математика Естественно-научные предметы
Технология развития критического мышления.	Познавательные УУД. Коммуникативные УУД.	Естественно-научные предметы Филология, Математика и информатика
Технология модульного обучения.	Познавательные УУД. Регулятивные УУД.	Химия Общественно-научные предметы
Кейс – технология.	Познавательные УУД. Регулятивные УУД. Коммуникативные УУД.	Общественно-научные предметы
Технология учебной игры.	Коммуникативные УУД. Регулятивные УУД.	Физическая культура

При получении основного общего образования дети активно включаются в совместные занятия, что позволяет организовать процесс обучения на данной ступени в соответствии с основной задачей основной школы «Учить ученика учиться в общении». Использование различных типов сотрудничества с учетом возрастных особенностей учащихся позволит организовать работу по решению вышеобозначенной задачи.

8. Показатели сформированности УУД при переходе от начального к основному общему образованию и формирования УУД при освоении ООП ООО (9 класс)

планируемые результаты

УУД	Сформированность УУД у детей при переходе на ступень ООО	Планируемые результаты на конец 6 класса	Планируемые результаты формирования УУД при освоении ООП ООО (9 класс)
Личностные	<p>готовность и способность обучающихся к саморазвитию. мотивация учебной деятельности (социальная, учебно-познавательная и внешняя).</p>	<p>знание положений Конституции РФ, основных прав и обязанностей гражданина, ориентация в правовом пространстве государственно-общественных отношений; этнической принадлежности, освоение национальных ценностей, традиций, культуры, знание о народах и этнических группах России; гражданский патриотизм, любовь к Родине, чувство гордости за свою страну; уважение к истории, культурным и историческим памятникам;</p>	<p>историко-географический образ, включая представление о территории и границах России, её географических особенностях; знание основных исторических событий развития государственности и общества; знание истории и географии края, его достижений и культурных традиций; потребность в участии в общественной жизни ближайшего социального окружения, общественно полезной деятельности; умение строить жизненные планы с учётом конкретных социально-исторических, политических и экономических условий; устойчивый познавательный интерес и становление смыслообразующей функции познавательного мотива</p>
Регулятивные	<p>применять установленные правила в планировании способа решения; - выбирать действия в соответствии с поставленной задачей</p>	<p>целеполаганию, включая постановку новых целей, преобразование практической задачи в познавательную; самостоятельно анализировать условия достижения цели на основе учёта выделенных учителем ориентиров действия в новом учебном материале; планировать пути достижения целей;</p>	<p>устанавливать целевые приоритеты; уметь самостоятельно контролировать своё время и управлять им; принимать решения в проблемной ситуации на основе переговоров; осуществлять констатирующий и предвосхищающий контроль по результату и по способу действия; актуальный контроль на уровне произвольного внимания; адекватно самостоятельно оценивать правильность выполнения действия и вносить необходимые коррективы в исполнение как в конце действия, так и по ходу его реализации;</p>

Познавательные	<p>-самостоятельно выделять и формулировать познавательную цель;</p> <ul style="list-style-type: none"> - использовать общие приёмы решения задач <p>классификация по заданным критериям;</p> <ul style="list-style-type: none"> - установление аналогий; - установление причинно-следственных связей; использовать общие приёмы решения задач; - ставить и формулировать проблемы; - осознанно и произвольно строить сообщения в устной и письменной форме, в том числе творческого и исследовательского характера; - осуществлять смысловое чтение; - выбирать вид чтения в зависимости от цели. - поиск и выделение необходимой информации из различных источников в разных формах (текст, рисунок, таблица, диаграмма, схема); - сбор информации (извлечение необходимой информации из различных источников; дополнение таблиц новыми данными; - обработка информации (определение основной и второстепенной информации); - анализ информации; 	<p>проводить наблюдение и эксперимент под руководством учителя;</p> <p>осуществлять расширенный поиск информации с использованием ресурсов библиотек и Интернета;</p> <p>создавать и преобразовывать модели и схемы для решения задач;</p> <p>давать определение понятиям;</p> <p>устанавливать причинно-следственные связи;</p> <p>осуществлять логическую операцию установления родовидовых отношений, ограничение понятия;</p> <p>обобщать понятия — осуществлять логическую операцию перехода от видовых признаков к родовому понятию, от понятия с меньшим объёмом к понятию с большим объёмом;</p>	<p>основам реализации проектно-исследовательской деятельности;</p> <p>обобщать понятия — осуществлять логическую операцию перехода от видовых признаков к родовому понятию, от понятия с меньшим объёмом к понятию с большим объёмом;</p> <p>осуществлять сравнение, сериацию и классификацию, самостоятельно выбирая основания и критерии для указанных логических операций; строить классификацию на основе дихотомического деления (на основе отрицания);</p> <p>строить логическое рассуждение, включающее установление причинно-следственных связей;</p> <p>объяснять явления, процессы, связи и отношения, выявляемые в ходе исследования;</p> <p>основам ознакомительного, изучающего, усваивающего и поискового чтения;</p> <p>структурировать тексты, включая умение выделять главное и второстепенное, главную идею текста, выстраивать последовательность описываемых событий;</p> <p>работать с метафорами — понимать переносный смысл выражений, понимать и употреблять обороты речи, построенные на скрытом уподоблении, образном сближении слов.</p>
----------------	---	--	---

Коммуникативные	<p>формулировать собственное мнение и позицию;</p> <ul style="list-style-type: none"> - задавать вопросы, строить понятные для партнёра высказывания; -строить монологичное высказывание; - вести устный и письменный диалог в соответствии с грамматическими и синтаксическими нормами родного языка; - слушать собеседника. 	<p>учитывать разные мнения и стремиться к координации различных позиций в сотрудничестве;</p> <ul style="list-style-type: none"> • формулировать собственное мнение и позицию, аргументировать и координировать её с позициями партнёров в сотрудничестве при выработке общего решения в совместной деятельности; <p>устанавливать и сравнивать разные точки зрения, прежде чем принимать решения и делать выбор;</p> <p>аргументировать свою точку зрения, спорить и отстаивать свою позицию не враждебным для оппонентов образом;</p> <p>задавать вопросы, необходимые для организации собственной деятельности и сотрудничества с партнёром;</p>	<p>осуществлять взаимный контроль и оказывать в сотрудничестве необходимую взаимопомощь;</p> <p>адекватно использовать речь для планирования и регуляции своей деятельности;</p> <p>адекватно использовать речевые средства для решения различных коммуникативных задач; владеть устной и письменной речью; строить монологическое контекстное высказывание;</p> <p>организовывать и планировать учебное сотрудничество с учителем и сверстниками, определять цели и функции участников, способы взаимодействия; планировать общие способы работы;</p> <p>осуществлять контроль, коррекцию, оценку действий партнёра, уметь убеждать;</p> <p>работать в группе — устанавливать рабочие отношения, эффективно сотрудничать и способствовать продуктивной кооперации;</p> <p>интегрироваться в группу сверстников и строить продуктивное взаимодействие со сверстниками и взрослыми;</p> <p>основам коммуникативной рефлексии;</p> <p>использовать адекватные языковые средства для отображения своих чувств, мыслей, мотивов и потребностей;</p> <p>отображать в речи (описание, объяснение) содержание совершаемых действий как в форме громкой социализированной речи, так и в форме внутренней речи.</p>
-----------------	---	--	--

9. Условия, обеспечивающие развитие универсальных учебных действий у обучающихся, в том числе информационно-методического обеспечения, подготовки кадров.

1. Формирование универсальных учебных действий рассматривается как важнейшая цель образовательного процесса, определяющая его содержание и организацию. Отбор и структурирование содержания образования, выбор методов, определение форм обучения должны учитывать цели формирования конкретных видов универсальных учебных действий.
2. Организация полной ориентировочной основы универсального учебного действия с учетом предметного содержания учебной дисциплины.
3. Формирование универсальных учебных действий происходит в контексте усвоения разных предметных дисциплин.
4. Организация поэтапной отработки УУД, обеспечивающей переход к высшим уровням выполнения (от материализованной к речевой и умственной форме действия).
5. Разработка системы задач (заданий), выполнение которых обеспечит формирование заданных свойств универсального действия (обобщенности, разумности, осознанности, критичности, освоенности).
6. Успешность развития универсальных учебных действий определяет эффективность образовательного процесса в целом, в частности – качество усвоения знаний и предметных умений, формирование образа мира и основных видов компетенций учащихся, включая социальную и личностную компетентности.
7. Представление о функциях, содержании и видах универсальных учебных действий быть положено в основу построения целостного учебно - воспитательного процесса.

Для формирования УУД в образовательной организации созданы условия:

- школа обеспечена педагогическими кадрами;
- педагогические кадры имеют необходимый уровень подготовки;
- владеют представлениями о возрастных особенностях учащихся начальной, основной и старшей школы;
- прошли курсы повышения квалификации, посвященные ФГОС;
- могут строить образовательную деятельность в рамках учебного предмета в соответствии с особенностями формирования конкретных УУД;
- осуществляют формирование УУД в рамках проектной, исследовательской деятельности;
- владеют навыками формирующего оценивания;
- владеют навыками тьюторского сопровождения обучающихся;
- умеют применять диагностический инструментарий для оценки качества формирования УУД как в рамках предметной, так и внепредметной деятельности.

Информационно-методическое обеспечение включает в себя учебное сотрудничество, совместную деятельность, разновозрастное сотрудничество, дискуссию, тренинги, групповую игру, освоение культуры аргументации, рефлексии, педагогическое общение.

10. Методика и инструментарий мониторинга успешности освоения и применения обучающимися УУД

Измерители достижений требований стандарта в целом должны охватывать содержание основных разделов учебных дисциплин и ведущие виды учебной деятельности, которые формируются в учебном процессе. Традиционная ориентация системы оценивания только на элементы предметного содержания приводит к доминированию репродуктивной составляющей. Необходимо объективно оценить такие образовательные достижения обучающихся, как функциональная грамотность, предметные и общеучебные компетентности (соответственно: умения применять знания в учебной ситуации для получения новых знаний, использование знаний в учебных ситуациях, связанных с реальной жизнью, для решения разного рода жизненных проблем и принятия обоснованных решений)

В качестве диагностических материалов для выявления уровня развития УУД выступают проверочные работы, состоящие из компетентностных задач.

Критерием проверки результатов программы являются данные комплексной диагностики уровня развития УУД у учеников на начальном и заключительном этапах основной школы.

Критериями оценки сформированности УУД выступают:

Соответствие возрастным психологическим требованиям

Соответствие свойств универсальных действий заранее заданным требованиям

Сформированность учебной деятельности у учащихся, отражающая уровень развития метапредметных действий, выполняющих функцию управления познавательной деятельностью учащихся.

Для оценки сформированности УУД создаются фонды оценочных средств для проведения текущего контроля и промежуточной аттестации. Эти фонды могут включать: контрольные вопросы и типовые задания для практических работ, лабораторных и контрольных работ, тесты и компьютерные тестирующие программы, примерную тематику рефератов, проектов. И т.д., а также иные формы контроля, позволяющие оценить степень сформированности компетенций учащихся.

Для определения уровня формирования компетенций обучающихся используются также стандартизированные тесты с дополнительным творческим заданием и рейтинговая система оценки. Стандартизированный тест направлен на определение не только ЗУНов, но и компетенций. Стандартизированные тесты с творческим заданием могут проводиться на всех этапах обучения, т.е. служить и для промежуточного и для итогового контроля.

Новым методом комплексной оценки уровня сформированности УУД служит портфолио. Портфолио ученика – это комплекс документов (грамоты, дипломы, сертификаты и т.д.) и продуктов различных видов деятельности: как учебной (диагностические работы, оценочные листы, исследовательские, проектные работы, рефераты и т.д.), так и внеурочной (творческие работы, презентации, фотоматериалы), отражающий индивидуальные образовательные достижения и отслеживающий личностный рост школьника, динамику его продвижения в учебной и других видах деятельности. Портфолио также содержит материал из внешних источников (отзывы учителей, родителей, педагогов дополнительного образования и т.д.), дающий дополнительную оценку уровня обученности и развития учащихся на каждом этапе обучения.

Модульно-рейтинговая система – это метод при котором учебный материал разделяется на логически завершенные модули после изучения каждого из которых предусматривается контрольная работа, тест и т.д. Работы оцениваются в баллах, сумма которых дает рейтинг каждого учащегося.

Система оценивания позволяет получить интегральную и дифференцированную информацию о процессе преподавания и учения, отслеживать индивидуальный прогресс учащихся в достижении планируемых результатов, обеспечить обратную связь для учителей и учащихся и родителей, отслеживать эффективность образовательной программы. Это налагает особые требования к выстраиванию системы оценивания:

Включение учащихся в контрольно-оценочную деятельность с тем, чтобы они приобретали навыки самооценки и самоанализа (рефлексии)

Использование критериальной системы оценивания

Использование разнообразных видов, методов, форм и объектов оценивания, в том числе как внутреннюю так и внешнюю оценку

Интегральную оценку, в том числе портфолио, и дифференцированную оценку отдельных аспектов обучения (например, правописных умений и навыков, речевых навыков, навыков работы с информацией и т.д.)

Самоанализ и самооценку обучающихся

Оценивание как образовательных результатов, так и процесса их формирования

Сочетание количественной и качественной оценки

Завершающим этапом деятельности являются контрольно-оценочные действия. Необходимость их проведения на каждом уроке, достаточная развернутость во времени, владение разнообразными приемами контроля и организации самоконтроля предполагают осуществление учителем фиксированных наблюдений по данному учебному действию. Данные наблюдений заносятся в контрольно-оценочные листы, которые являются материалом для мониторинга сформированности УУД.

В целом, можно выделить следующие уровни сформированности учебных действий:

Отсутствие учебных действий, как целостных единиц (ученик выполняет лишь отдельные операции, может только копировать действия учителя, не планирует и не контролирует свои действия, подменяет учебную задачу задачей буквального заучивания и воспроизведения)

Выполнение учебных действий в сотрудничестве с учителем (требуются разъяснения для установления связей отдельных операций и условия задачи, может выполнять действия уже по постоянному и освоенному алгоритму)

Неадекватный перенос учебных действий на новые виды задач (при изменении условий задачи не может самостоятельно внести коррективы в действие)

Адекватный перенос учебных действий (самостоятельное обнаружение учеником несоответствия между условиями задачи и имеющимися способами её решения и правильное изменение способа в сотрудничестве с учителем)

Самостоятельное построение учебных целей (самостоятельное построение новых учебных действий на основе развернутого, тщательного анализа условий задачи и ранее усвоенных способов действий)

Обобщение учебных действий на основе выявления общих принципов построения новых способов действий и выведение нового способа для каждой конкретной задачи.

11. Виды взаимодействия с учебными, научными и социальными организациями, формы привлечения консультантов, экспертов и научных руководителей

Сотрудничество с учреждениями и организациями позволяет организовать работу по развитию УУД, выходящую за рамки образовательной организации. В круг социальных партнеров входят образовательные учреждения и общественные организации Шатровского района. Организовано сотрудничество школы с ГАОУ ДПО ИРОСТ, с МКУ ДО «Шатровский Дом детства и юношества», МКОУ ДОД «Шатровская ДЮСШ», МКОУ «Мехонская СОШ», КОЦ Администрации деревень Спицынского сельсовета, районным и сельским музеем, с сельским домом культуры и библиотекой, с Сопининским и Сладчанским сельскими клубами, ФАП, отделение почты, муниципальным пожарным постом.

Учащиеся и педагоги ежегодно принимают участие в различных мероприятиях, организуемых ГАОУ ДПО ИРОСТ, Отделом образования Администрации Шатровского района, районным отделом культуры: конкурсах, научно-практических конференциях, вебинарах, семинарах.

Но для полноценного развития одаренных детей недостаточно только участия в конкурсах, необходимо, чтобы процесс развития был непрерывным, не ограничивался рамками учебной деятельности. Поэтому в развитии УУД особое место должна занимать совместная работа, носящая надпредметный характер, существенно расширяющая границы учебных предметов. Это может быть разработка и реализация совместных проектов, организация мероприятий, акции и марафоны. Преимуществом такой совместной деятельности является то, что она носит профориентационный характер, способствует профессиональному самоопределению учащихся, знакомит их с миром профессий, стирает границы между теорией и практикой. Ресурсы социальных партнеров позволяют организовать для школьников профессиональные практики и пробы. Большое значение имеют также и совместные социальные проекты, так как их реализация позволяет решить локальные социальные проблемы, существующие в сообществе, формирует гражданское мышление школьников, их жизненную позицию. Социальное партнерство мотивирует его участников на совершенствование качества образования, способствует эффективности образовательного и воспитательного процессов, повышению образовательной, культурной, профилактической работы, делает теснее взаимодействие школы с социальными партнерами.

Система социального партнерства позволяет организовать взаимодействие с родителями (законными представителями) учащихся через организацию совместных мероприятий, взаимообучение, проектную деятельность, консультации.

Формы взаимодействия:

проектная деятельность (социальные, межпредметные и предметные проекты);

социально значимые акции;

участие учащихся в организуемых олимпиадах, конференциях, интеллектуальных конкурсах;

участие в научно-практических конференциях, семинарах, конкурсах, встречах, вебинарах, экскурсии;

реализация совместных проектов.

Междисциплинарная программа
«Учебно-исследовательская и проектная деятельность на ступени основного общего образования»

Содержание.

- 1. Пояснительная записка.**
- 2. Содержание, способы и формы организации учебно-исследовательской и проектной деятельности на уровне основного общего образования**
- 3. Результаты и оценивание учебно-исследовательской и проектной работы школьников**
- 4. Условия реализации программы учебно-исследовательской и проектной деятельности на уровне основного общего образования**
- 5. Планируемые результаты учебно-исследовательской и проектной деятельности**

1. Пояснительная записка

Программа учебно-исследовательской и проектной деятельности обучающихся на уровне основного общего образования разработана на основе Требований к структуре и результатам освоения основной образовательной программы основного общего образования, Программой формирования и развития универсальных учебных действий, планируемыми результатами освоения основной образовательной программы основного общего образования. Программа направлена на формирование у обучающихся основ культуры исследовательской и проектной деятельности. Она предусматривает выбор, разработку, реализацию и общественную презентацию предметного или межпредметного учебного проекта, направленного на решение лично и социально-значимой проблемы.

Основная цель программы – способствовать включению обучающихся в учебно-исследовательскую и проектную деятельность на уроках и во внеурочной время.

Для достижения цели при реализации данной программы необходимо будет решить следующие **задачи**:

1. приобретение знаний о структуре исследовательской деятельности; способах поиска необходимой для исследования информации; о способах обработки результатов и их презентации;
2. овладение способами деятельности: учебно-познавательной, информационно-коммуникативной, рефлексивной;
3. освоение основных компетенций: ценностно-смысловой, учебно-познавательной, информационной, коммуникативной;
4. разработка системы исследовательской деятельности в рамках образовательного пространства лица; выстраивание целостной системы работы с детьми научно-исследовательской и творческой деятельности;
5. разработка рекомендаций к осуществлению ученических проектов;
6. создание системы критериев оценки работ, премирования и награждения победителей;
7. создание оптимальных условий для развития и реализации способностей детей;
8. подготовка педагогических кадров для работы с детьми, склонными к творческой и научно-исследовательской деятельности.

Учебно-исследовательская деятельность – деятельность учащихся, связанная с решением учащимися творческой, исследовательской задачи с заранее неизвестным решением и предполагающая наличие основных этапов, характерных для исследования в научной сфере: постановка проблемы, изучение теории, посвященной данной проблематике, подбор методик исследования и практическое овладение ими, сбор собственного материала, его анализ и обобщение, научный комментарий, собственные выводы»

Проектная деятельность учащихся – это совместная учебно-познавательная, творческая или игровая деятельность учащихся, имеющая общую цель, согласованные методы, способы деятельности, направленные на достижение общего результата деятельности. Непременным

условием проектной деятельности является наличие представлений о конечном продукте деятельности и этапов его достижения.

Эти виды деятельности могут дать образовательные эффекты, если будут использоваться оба в образовательной практике.

Включения учащихся в учебно-исследовательскую и проектную деятельность есть один из путей повышения мотивации и эффективности самой учебной деятельности в основной школе и имеют следующие важные особенности:

1) цели и задачи этих видов деятельности учащихся определяются как их личностными мотивами, так и социальными. Это означает, что такая деятельность должна быть направлена не только на повышение компетенции подростков в предметной области определенных учебных дисциплин, не только на развитие их способностей, но и на создание продукта, имеющего значимость для других;

2) учебно-исследовательская и проектная деятельности должны быть организованы таким образом, чтобы учащиеся смогли реализовать свои потребности в общении со значимыми, референтными группами одноклассников, учителей и т.д. Строя различного рода отношения в ходе целенаправленной, поисковой, творческой и продуктивной деятельности, подростки овладевают нормами взаимоотношений с разными людьми, умениями переходить от одного вида общения к другому, приобретают навыки индивидуальной самостоятельной работы и сотрудничества в коллективе;

3) организация исследовательских и проектных работ школьников обеспечивает сочетание различных видов познавательной деятельности.

2.Содержание, способы и формы организации учебно-исследовательской и проектной деятельности на уровне основного общего образования

Учебно-исследовательская и проектная деятельность имеет как общие, так и специфические черты.

К **общим характеристикам** следует отнести:

- практически значимые цели и задачи исследовательской и проектной деятельности;
- структуру проектной и учебно-исследовательской деятельности, которая включает общие компоненты: анализ актуальности проводимого исследования; целеполагание, формулировку задач, которые следует решить; выбор средств и методов, адекватных поставленным целям; планирование, определение последовательности и сроков работ; проведение проектных работ или исследования; оформление результатов работ в соответствии с замыслом проекта или целями исследования; представление результатов в соответствующем использовании виде;

- компетенцию в выбранной сфере исследования, творческую активность, собранность, аккуратность, целеустремленность, высокую мотивацию;

- итогами проектной и исследовательской деятельности следует считать не столько предметные результаты, сколько интеллектуальное, личностное развитие школьников, рост их компетенции в выбранной для исследования или проекта сфере, формирование умения сотрудничать в коллективе и самостоятельно работать, уяснение сущности творческой исследовательской и проектной работы, которая рассматривается как показатель успешности (неуспешности) исследовательской деятельности.

Специфические черты (различия) проектной и учебно-исследовательской деятельности:

Проектная деятельность	Учебно-исследовательская деятельность
Проект направлен на получение конкретного запланированного результата – продукта, обладающего определенными свойствами, и который необходим для конкретного использования.	В ходе исследования организуется поиск в какой-то области, формулируются отдельные характеристики итогов работ. Отрицательный результат есть тоже результат.
Реализацию проектных работ предваряет представление о будущем проекте, планирование процесса создания продукта и реализации этого плана. Результат проекта должен быть точно соотнесен со всеми характеристиками,	Логика построения исследовательской деятельности включает формулировку проблемы исследования, выдвижение гипотезы (для решения этой проблемы) и последующую экспериментальную или модельную проверку

сформулированными в его замысле.	выдвинутых предположений.
----------------------------------	---------------------------

Этапы учебно-исследовательской деятельности:

<i>Этапы учебно-исследовательской деятельности</i>	<i>Ведущие умения учащихся</i>
1. Постановка проблемы, создание проблемной ситуации, обеспечивающей возникновение вопроса, аргументирование актуальности проблемы	<ul style="list-style-type: none"> • <i>Умение видеть проблему</i> приравнивается к проблемной ситуации и понимается как возникновение трудностей в решении проблемы при отсутствии необходимых знаний и средств; • <i>Умение ставить вопросы</i> можно рассматривать как вариант, компонент умения видеть проблему; • <i>Умение выдвигать гипотезы</i> – это формулирование возможного варианта решения проблемы, который проверяется в ходе проведения исследования; • <i>Умение структурировать тексты</i> является частью умения работать с текстом, которые включают достаточно большой набор операций; • <i>Умение давать определение понятиям</i> – это логическая операция, которая направлена на раскрытие сущности понятия либо установление значения термина.
2. Выдвижение гипотезы, формулировка гипотезы и раскрытие замысла исследования.	Для формулировки гипотезы необходимо проведение предварительного анализа имеющейся информации.
3. Планирование исследовательских (проектных) работ и выбор необходимого инструментария	<ul style="list-style-type: none"> • <i>Выделение материала</i>, который будет использован в исследовании; • <i>Параметры (показатели) оценки, анализа</i> (количественные и качественные); • <i>Вопросы</i>, предлагаемые для обсуждения и пр.
4. Поиск решения проблемы, проведение исследований (проектных работ) с поэтапным контролем и коррекцией результатов включают:	Умение наблюдать, умения и навыки проведения экспериментов; организация наблюдения, планирование и проведение простейших опытов для нахождения необходимой информации и проверки гипотез; использование разных источников информации; обсуждение и оценку полученных результатов и применение их к новым ситуациям; умение делать выводы и заключения; умение классифицировать.
5. Представление (изложение) результатов исследования или продукта проектных работ, его организация с целью соотнесения с гипотезой, оформление результатов деятельности как конечного продукта, формулирование нового знания включают.	Умение структурировать материал; обсуждение, объяснение, доказательство, защиту результатов, подготовку, планирование сообщения о проведении исследования, его результатах и защите; оценку полученных результатов и их применение к новым ситуациям.

Специфика учебно-исследовательской деятельности определяет многообразие форм её организации. В зависимости от урочных и внеурочных занятий учебно-исследовательская деятельность может приобретать разные формы.

Формы организации учебно-исследовательской деятельности на урочных занятиях могут быть следующими:

- урок-исследование, урок-лаборатория, урок — творческий отчёт, урок изобретательства, урок «Удивительное рядом», урок — рассказ об учёных, урок — защита исследовательских проектов, урок-экспертиза, урок «Патент на открытие», урок открытых мыслей;

- учебный эксперимент, который позволяет организовать освоение таких элементов исследовательской деятельности, как планирование и проведение эксперимента, обработка и анализ его результатов;

- домашнее задание исследовательского характера может сочетать в себе разнообразные виды, причём позволяет провести учебное исследование, достаточно протяжённое во времени.

Формы организации учебно-исследовательской деятельности на внеурочных занятиях могут быть следующими:

- исследовательская практика обучающихся;

- образовательные экспедиции — походы, поездки, экскурсии с чётко обозначенными образовательными целями, программой деятельности, продуманными формами контроля. Образовательные экспедиции предусматривают активную образовательную деятельность школьников, в том числе и исследовательского характера;

- факультативные занятия, предполагающие углублённое изучение предмета, дают большие возможности для реализации на них учебно-исследовательской деятельности обучающихся;

- ученическое научно-исследовательское общество — форма внеурочной деятельности, которая сочетает в себе работу над учебными исследованиями, коллективное обсуждение промежуточных и итоговых результатов этой работы, организацию круглых столов, дискуссий, дебатов, интеллектуальных игр, публичных защит, конференций и др., а также встречи с представителями науки и образования, экскурсии в учреждения науки и образования, сотрудничество с УНИО других школ;

- участие обучающихся в олимпиадах, конкурсах, конференциях, в том числе дистанционных, предметных неделях, интеллектуальных марафонах предполагает выполнение ими учебных исследований или их элементов в рамках данных мероприятий.

Этапы организации учебно-исследовательской и проектной деятельности в основной школе

Процесс проектирования и исследований на протяжении всей основной школы проходит несколько стадий:

На **переходном этапе** (5-6 классы) в учебной деятельности используется специальный тип задач – **проектная задача**. Под проектной задачей понимается задача, в которой через систему или наоборот заданий целенаправленно стимулируется система детских действий, направленных на получение еще никогда не существовавшего в практике ребенка результата («продукта»), и в ходе решения которой происходит качественное самоизменение группы детей. Проектная задача принципиально носит групповой характер. Фактически проектная задача задает общий способ проектирования с целью получения нового (до этого неизвестного) результата.

Отличие проектной задачи от проекта заключается в том, что для решения этой задачи школьникам предлагаются все необходимые средства и материалы в виде набора (или системы) заданий и требуемых для их выполнения.

Педагогические эффекты от проектных задач:

- задает реальную возможность организации взаимодействия (сотрудничества) детей между собой при решении поставленной ими самими задачам. Определяет место и время для наблюдения и экспертных оценок за деятельностью учащихся в группе;

- учит (без явного указания на это) способу проектирования через специально разработанные задания;

- дает возможность посмотреть, как осуществляет группа детей «перенос» известных им предметных способов действий в квазиреальную, модельную ситуацию, где эти способы изначально скрыты, а иногда и требуют переконструирования.

Таким образом, в ходе решения системы проектных задач у младших подростков (5-6 классы) *формируются следующие способности:*

- рефлексировать (видеть проблему; анализировать сделанное – почему получилось, почему не получилось; видеть трудности, ошибки);
- целеполагать (ставить и удерживать цели);
- планировать (составлять план своей деятельности);
- моделировать (представлять способ действия в виде схемы-модели, выделяя все существенное и главное);
- проявлять инициативу при поиске способа (способов) решения задач;
- вступать в коммуникацию (взаимодействовать при решении задачи, отстаивать свою позицию, принимать или аргументировано отклонять точки зрения других).

Основными инструментами оценки в рамках решения проектных задач являются **экспертные карты** (оценка процесса решения) и экспертные оценки по заданным критериям предъявления выполненных «продуктов». Как итог учебного года для учителя важна динамика в становлении класса (группы) как учебного сообщества, в развитии способностей детей ставить задачи, искать пути их решения. На этапе решения проектных задач главной является оценка процесса (процесса решения, процесса предъявления результата) и только потом оценка самого результата.

На этапе самоопределения (7-9 классы) появляются проектные формы учебной деятельности, учебное и социальное проектирование.

Проектная форма учебной деятельности учащихся – есть система учебно-познавательных, познавательных действий школьников под руководством учителя, направленных на самостоятельный поиск и решение нестандартных задач (или известных задач в новых условиях) с обязательным представлением результатов своих действий в виде проекта.

Проектирование (проектная деятельность) – это обязательно практическая деятельность, где школьники сами ставят цели своего проектирования. Она гораздо в меньшей степени регламентируется педагогом, т.е. в ней новые способы деятельности не приобретаются, а превращаются в средства решения практической задачи. Ставя практическую задачу, ученики ищут под эту конкретную задачу свои средства, причем решение поставленной задачи может быть более или менее удачным, т.е. средства могут быть более или менее адекватными. Но мерилom успешности проекта является его продукт.

Проектная деятельность именно на этом этапе образования представляет собой особую деятельность, которая ведет за собой развитие подростка. «Ведущая деятельность» означает, что эта деятельность является абсолютно необходимой для нормального хода развития именно подростков.

Школьный проект – это целесообразное действие, локализованное во времени, который имеет следующую структуру:

I. Анализ ситуации, формулирование замысла, цели
<ul style="list-style-type: none"> • анализ ситуации, относительно которой появляется необходимость создать новый продукт (формулирование идеи проектирования); • конкретизация проблемы (формулирование цели проектирования); • выдвижение гипотез разрешения проблемы; перевод проблемы в задачу (серию задач).
II. Выполнение (реализация) проекта
<ul style="list-style-type: none"> • планирование этапов выполнения проекта; • обсуждение возможных средств решения задач: подбор способов решения, проведения исследования, методов исследования (статистических, экспериментальных, наблюдений и пр.); • собственно реализация проекта.
III. Подготовка итогового продукта
<ul style="list-style-type: none"> • обсуждение способов оформления конечных результатов (презентаций, защиты, творческих отчетов, просмотров и пр.); • сбор, систематизация и анализ полученных результатов; • подведение итогов, оформление результатов, их презентация; • выводы, выдвижение новых проблем исследования.

К этим основным этапам проекта существуют дополнительные характеристики, которые необходимы при организации проектной деятельности школьников. Проект характеризуется:

- ориентацией на получение конкретного результата;
- предварительной фиксацией (описанием) результата в виде эскиза в разной степени детализации и конкретизации;
- относительно жесткой регламентацией срока достижения (предъявления) результата;
- предварительным планированием действий по достижению результата;
- программированием-планированием во времени с конкретизацией результатов отдельных действий (операций), обеспечивающих достижение общего результата проекта;
- выполнением действий и их одновременным мониторингом и коррекцией;
- получением продукта проектной деятельности, его соотнесением с исходной ситуацией проектирования, анализом новой ситуации.

Основные требования к использованию проектной формы обучения:

- 1) наличие задачи, требующей интегрированного знания, исследовательского поиска для ее решения;
- 2) практическая, теоретическая, социальная значимость предполагаемых результатов;
- 3) возможность самостоятельной (индивидуальной, парной, групповой) работы учащихся;
- 4) структурирование содержательной части проекта (с указанием поэтапных результатов);
- 5) использование исследовательских методов, предусматривающих определенную последовательность действий:

- ✓ определение проблемы и вытекающих из нее задач исследования (использование в ходе совместного исследования метода «мозговой атаки», «круглого стола»);
- ✓ выдвижение гипотезы их решения;
- ✓ обсуждение методов исследования (статистических, экспериментальных, наблюдений и т.п.);
- ✓ обсуждение способов оформления конечных результатов (презентаций, защиты, творческих отчетов, просмотров и пр.);
- ✓ сбор, систематизация и анализ полученных данных;
- ✓ подведение итогов, оформление результатов, их презентация;
- ✓ выводы, выдвижение новых проблем исследования.

- 6) представление результатов выполненных проектов в виде материального продукта (видеофильм, альбом, компьютерная программа, альманах, доклад, стендовый доклад и т.п.).

Содержание организации проектной формы учебной деятельности

Для формирования первоначального опыта организации новой деятельности необходимо выделить в образовательном пространстве школы подпространства для подготовки, реализации и демонстрации проектной и учебно-исследовательской деятельности. Основой такого пространства может быть НОУ (научное общество учащихся и педагогов), объединения учащихся по интересам.

Основные формы работы:

1. Учебные монопроекты.

Такие проекты проводятся в рамках одного предмета. При этом выбираются наиболее сложные разделы или темы в ходе учебного блока. Подобный проект требует тщательной структуризации по урокам с четким обозначением не только целей и задач проекта, но и тех знаний, умений, которые ученики предположительно должны приобрести в результате. Заранее совместно планируется логика работы на каждом уроке и форма представления результата. Работа над такими проектами продолжается в рамках научного общества учащихся. Для реализации проектов используется резервное время учебной программы по предмету (Приложение 3).

2. Межпредметные проекты.

Межпредметные проекты выполняются во внеурочное время. Это либо небольшие проекты, затрагивающие два-три учебных предмета, либо достаточно объемные, продолжительные, общешкольные, планирующие решить ту или иную достаточно сложную проблему, значимую для всех участников проекта. Такие проекты требуют квалифицированной координации со стороны специалистов, слаженной работы нескольких творческих групп, имеющих четко определенные

исследовательские задания, хорошо проработанные формы промежуточных и итоговых презентаций. Подобные проекты реализуются в рамках часов, отведенных на занятия по интересам.

3. Социальные (практико-ориентированные) проекты.

Эти проекты отличает четко обозначенный с самого начала результат деятельности, ориентированный на социальные интересы их участников. Такой проект требует хорошо продуманной структуры, даже сценария всей деятельности его участников с определением функций каждого из них, четкие выходы и участие каждого в оформлении конечного продукта. Здесь особенно важна координационная работа в плане поэтапных обсуждений, корректировки совместных и индивидуальных усилий, в подготовке презентации полученных результатов и возможных способов их внедрения в практику, организация систематической внешней оценки проекта. Данный вид проектов реализуется в рамках внеучебной деятельности школьников.

4. Персональный проект.

Персональный проект (в большинстве случаев) принимает форму отдельных, зафиксированных на бумаге исследований. Помимо такой формы презентации проекта, учащиеся могут выполнять его и другими способами (учебное пособие-макет, организация выставки или концерта, творческая работа по искусству).

Персональный проект должен удовлетворять следующим условиям:

- 1) наличие социально или личностно значимой проблемы;
- 2) наличие конкретного социального адресата проекта «заказчика»;
- 3) самостоятельный и индивидуальный характер работы учащегося.

Выполнение персонального проекта предполагает использование методов, характерных для научных исследований: определение проблемы и вытекающих из нее задач исследования, выдвижение гипотез, обсуждение методов исследования, оформление результатов, анализ полученных данных, выводы.

5. Учебный педагогический проект.

Помимо ученических проектов в образовательный процесс включаются учебные проекты педагогов и педагогические проекты. Чтобы поддерживать проектную и учебно-исследовательскую деятельность учащихся, педагог должен сам заниматься исследованием и проектированием. Подростки должны иметь возможность участвовать в «образцовых» проектах педагогов, в которых они не только расширяют свой познавательный потенциал, но и осваивают азы проектирования. Задача педагогов придумать проект, который бы был интересен, значим самому педагогу и подросткам. В течение года учащиеся 7-9-х классов принимают участие в одном проекте.

Данная деятельность включает:

- обсуждение и принятие общего замысла, его оформление в виде проекта по определенной схеме;
- совместная с учащимися реализация полученного проекта, предоставление в этом процессе каждому учащемуся возможности для индивидуального проектного действия;
- оформления индивидуального проектного действия;
- демонстрация результатов проектной деятельности в виде презентаций на школьной конференции и на конкурсах проектов, в виде проведения социально-значимых мероприятий и получения экспертной оценки.

Проектом руководит учитель-предметник, который не отвечает непосредственно ни за процесс выполнения проекта, ни за продукт, а лишь создает систему условий для качественного выполнения проекта учащимся.

Оценивание проекта осуществляется на основе критериального подхода, когда достижения учащихся сравниваются с эталоном, определенным заранее в результате обсуждения при подготовке к итоговой аттестации.

Прежде всего, оцениваются сформированность универсальных учебных действий учащимися в ходе осуществления ими проектной деятельности по определенным **критериям:**

Презентация содержания работы самим учащимся
<ul style="list-style-type: none">• характеристика самим учащимся собственной деятельности («история моих открытий»);• постановка задачи, описание способов ее решения, полученных результатов, критическая

оценка самим учащимся работы и полученных результатов.
Качество защиты работы
<ul style="list-style-type: none"> • четкость и ясность изложения задачи; • убедительность рассуждений; • последовательность в аргументации; • логичность и оригинальность.
Качество наглядного представления работы
<ul style="list-style-type: none"> • использование рисунков, схем, графиков, моделей и других средств наглядной презентации; • качество текста (соответствие плану, оформление работы, грамотность по теме изложения, наличие приложения к работе).
Коммуникативные умения
<ul style="list-style-type: none"> • анализ самим учащимся поставленных перед ним вопросов со стороны других учащихся, учителя, других членов комиссии, выявление учащимся проблем в собственном понимании и понимании участников обсуждения, разрешение возникших проблем – ясный и четкий ответ либо описание возможных направлений для размышлений; • умение активно участвовать в дискуссии: выслушивание и понимание чужой точки зрения, поддерживание диалога уточняющими вопросами, аргументация собственной точки зрения, развитие темы обсуждения, оформление выводов дискуссии.

Ключевым моментом в процессе оценки результатов проектной работы является развитие навыков анализа собственной деятельности учащимися. Особое место занимает самооценивание, цель которого – осмысление учащимся собственного опыта, выявление причин успеха или неудачи, осознание собственных проблем и поиск внутренних ресурсов, способствующих их разрешению.

3. Результаты и оценивание учебно-исследовательской и проектной работы школьников

При организации проектной и исследовательской деятельности ключевым результатом образования является **способность ученика к моменту завершения образования действовать самостоятельно, инициативно и ответственно при решении учебных и практических задач**. Эта способность является основой компетентности в разрешении проблем, всех частных компетентностей. Такую способность можно назвать **учебно-практической самостоятельностью**.

Эта способность обнаруживается только в ситуациях, требующих действовать и организовывать (планировать) свои действия. Учебно-практическая самостоятельность проявляется лишь в ситуациях, не имеющих заранее зафиксированного способа разрешения (результата).

Важнейшей составляющей учебно-практической самостоятельности является ответственность, которая проявляется в:

умении определить меру и границы собственной ответственности;

умении отличить процесс от результата (процесс не оценивается внешним экспертом, а результат предьявляется аудитории для оценки);

формировании контрольно-оценочной самостоятельности.

О сформированности ответственного действия можно судить по тому, насколько ученик научился отличать оцениваемые (во всех видах) действия и продукты от своих не оцениваемых действий.

Оценивание в подростковой школе превращается в самостоятельную деятельность учащихся и педагогов, что является важнейшей характеристикой введения проектных форм работы в учебный процесс. Сами формы и приемы оценивания при этом не столь важны. На разном этапе обучения роль оценивания должна быть разной.

На **этапе 5-6-х классов** дети впервые по-настоящему сталкиваются с ситуацией свободного выбора, постепенно учатся планировать свои действия и двигаться к осуществлению замысла. Это этап пробы себя в ситуации свободного действия. Оценка проектной деятельности (проектной задачи на этом этапе) носит, скорее, иллюстративный характер. О формировании ответственного проектного действия говорить еще рано. **Главный образовательный результат** – умение различать виды работ и виды ответственности за них (именно различать, но еще не реализовывать ответственность).

На этапе **7-9-х классов** ученики приобретают необходимые навыки – планирования, целесообразного действия, оформления проектов, их презентации и т.п. Поскольку к концу 9 класса необходимо спланировать собственный образовательный проект – профиль продолжения

образования, мера ответственности за собственную работу возрастает. На этом этапе различается: жесткое (критериальное) оценивание и сферы, где оценка условна и субъективна.

Также по целому ряду оснований – способов деятельности, владение которыми демонстрирует учащийся, – можно выявить также уровень сформированности таких компетентностей, как работа с информацией и коммуникация.

С этой целью разработаны специальные уровневые критерии и оценочные бланки. В специальных таблицах приводятся для каждого уровня показатели освоения той или иной компетентности на входе (качественное изменение по сравнению с предыдущим уровнем) и на выходе (увеличение доли самостоятельности учащегося или усложнение того способа деятельности, владение которым он должен продемонстрировать). Предполагается, что первый уровень осваивается учащимся в начальной школе, второй – в 5-6 классах, третий – в 7-9 классах, четвертый – на третьем уровне.

Оценочные бланки позволяют фиксировать уровень учащегося по каждому критерию. При этом предполагается, что по некоторым составляющим той или иной компетентности ученик может оказаться на более высоком или низком уровне, чем тот, который он демонстрирует в целом. Таким образом, оценочные бланки позволяют отмечать продвижение ученика, основные пробелы и успехи в освоении того или иного способа деятельности, включая показатели предыдущего и последующего уровней по отношению к тому, на котором, предполагается, находится учащийся того или иного уровня обучения.

Объектами оценки являются портфолио проектной деятельности учащегося, презентация продукта, а также наблюдение за работой в группе и консультацией. Субъекты оценки в первых двух случаях могут быть разными: руководитель проекта, другие педагоги; при оценке презентации – также учащиеся и родители. Наблюдение и оценку рабочих листов портфолио проектной деятельности проводит только руководитель проекта.

Продукт, полученный учащимся, не является объектом оценки, поскольку его качество очень опосредованно указывает на уровень сформированности компетенции учащегося в целом (т.е. соорганизации внешних и внутренних ресурсов для решения проблемы).

Показатели проявления компетентности	Фамилия и учащийся		
<i>Предметно-информационная составляющая (максимальное значение – 6)</i>			
1.1. Знание основных терминов и фактического материала по теме проекта			
1.2. Знание существующих точек зрения (подходов) к проблеме и способов ее решения			
1.3. Знание источников информации			
<i>2. Деятельностно-коммуникативная составляющая (максимальное значение – 14)</i>			
2.1. Умение выделять проблему и обосновывать ее актуальность			
2.2. Умение формулировать цель, задачи			
2.3. Умение сравнивать, сопоставлять, обобщать и делать выводы			
2.4. Умение выявлять причинно-следственные связи, приводить аргументы и иллюстрировать примерами			
2.5. Умение соотнести полученный результат (конечный продукт) с поставленной целью			
2.6. Умение находить требуемую информацию в различных источниках			
2.7. Владение грамотной, эмоциональной и свободной речью			
<i>3. Ценностно-ориентационная составляющая (максимальное значение – 8)</i>			
3.1. Понимание актуальности темы и практической значимости работы			
3.2. Выражение собственной позиции, обоснование ее			
3.3. Умение оценивать достоверность полученной информации			
3.4. Умение эффективно организовать индивидуальное информационное и временное пространство			
ИТОГО:			

Вместе с тем, факт получения учащимся продукта является обязательным для легализации оценки. Проводить оценку на основании наблюдения за работой в группе и консультациями необходимо с момента начала проекта, но другие объекты могут быть оценены лишь по завершении проекта, т.е. после получения продукта. Получение продукта в рамках метода проектов является единственным свидетельством того, что проект состоялся, а значит, деятельность учащегося может быть оценена.

Критерии оценки проектной деятельности представлены тремя составляющими качества образования, а также тремя уровнями сформированности компетентности:

- 2 – выше среднего
- 1 – средний
- 0 – ниже среднего

Матрица оценивания:

Максимально возможное количество баллов: 28

Оценка «удовлетворительно»: от 12 до 17 баллов (42%)

Оценка «хорошо»: от 18 до 24 баллов (65%)

Оценка «отлично»: от 25 до 28 баллов (90%)

В конечной оценке учебного процесса ученик должен точно увидеть:

- какими были его успехи в освоении учебного материала в целом;
- на каком уровне он его усвоил;
- каковы его умения и навыки;
- какова оценка его творческой деятельности;
- в какой мере он способен проявить своё личностное отношение к изучаемому материалу.

В оценке результата проекта (исследования) учитывается:

- 1) *участие в проектировании (исследовании)*: активность каждого участника в соответствии с его возможностями; совместный характер принимаемых решений; взаимная поддержка участников проекта; умение отвечать оппонентам; умение делать выбор и осмысливать последствия этого выбора, результаты собственной деятельности;
- 2) *выполнение проекта (исследования)*: объем освоенной информации; ее применение для достижения поставленной цели;
- 3) *также могут оцениваться*: корректность применяемых методов исследования и методов представления результатов; глубина проникновения в проблему, привлечение знаний из других областей; эстетика оформления проекта (исследования).

4. Условия реализации программы учебно-исследовательской и проектной деятельности на уровне основного общего образования

Методический инструментарий (направления работы)	Сроки	Ответственный
Разработка и утверждение программы учебно-исследовательской и проектной деятельности на учебный год		
Анализ состояния научно-исследовательской и проектной деятельности за прошедший учебный год	Апрель-май-сентябрь	Зам. директора по УВР
Определение тематики проектов и исследований на новый учебный год		Учителя-предметники
Конкретизация конечных результатов и продуктов проектной и исследовательской деятельности		
Определение условий эффективной работы		
Рассмотрение и обсуждение промежуточных результатов реализации программы на педагогическом совете ОУ	Ноябрь-декабрь	Зам. директора по УВР
Экспертиза программы на новый учебный год	Июнь	Методический совет
Утверждение программы коллегиальным органом образовательного учреждения.	Июнь	Зам. директора по УВР
Мониторинг реализации программы	В течение года	Зам. директора по УВР

Обеспечение условий реализации программы		
<i>Нормативно-правовое и организационное обеспечение</i>		
Разработка положений: 1. Об организации научно-исследовательской и проектной деятельности. 2. О мониторинге качества НИД. 3. О научно-практических конференциях. 4. О работе НОУ. 5. О единых требованиях к проектам и исследовательским работам.	Май-июнь	Зам. директора по УВР
Распределение нагрузки обучающихся и учителей (педагогов) по реализации межпредметных проектов, определение режима работы.	Май-август	Зам. директора по УВР
Составление плана работы	Май-июнь	Зам. директора по УВР
Составление графика и расписания занятий	Май-июнь	Зам. директора по УВР
Создание базы данных по занятости учащихся в проектах на новый учебный год	Апрель-май	Учителя. Зам. директора по УВР
<i>Кадровое обеспечение</i>		
Определение соответствия подготовки кадров требованиям программы	Апрель-май	Методический совет (далее - МС)
Анализ результатов работы и проектирование деятельности на новый учебный год	Апрель-май	Учителя
Создание методической базы по проектам на новый учебный год	Май-июнь	Учителя, МС
Повышение квалификации педагогов и руководящих работников	В течение года	По заявкам
<i>Материально-техническое обеспечение</i>		
Закрепление специально-организованных рабочих мест	Июнь	Директор школы
Обеспечение доступа педагогов и обучающихся к глобальной информационной среде	Июнь	Директор школы
<i>Использование современных образовательных технологий</i>		
Изучение возрастных особенностей школьников	Апрель-май	Учителя, Социальный педагог
Диагностика возможностей школьников		
Определение зоны ближайшего развития школьника, коллектива		
Выделение творческой и поисковой активности		
Выбор конкретной технологии деятельности		
<i>Учебно-методическое и информационное обеспечение</i>		
Составление перечня необходимых учебных пособий для учащихся	Апрель-май	Учителя
Подготовка необходимой методической базы для реализации проектов	Апрель-май	Учителя
Закрепление времени работы в кабинетах, с оборудованием, компьютерном классе	Апрель-май	Зам. директора по УВР, зав. каб.
Закрепление времени работы в библиотеке	Апрель-май	Зам. директора по УВР, библиотекарь
Обеспечение деятельности электронными пособиями	В течение года	Учителя
Создание электронной базы основных документов, регламентирующих оформление работы		
Представление работ на сайте школы		

5. Планируемые результаты учебно-исследовательской и проектной деятельности

Класс	Выпускник научится	Выпускник получит возможность научиться
5-6	<p>- Составлять план решения проблемы(выполнения проекта) совместно с учителем;</p> <p>-работая по составленному плану, использовать наряду с основными и дополнительные средства(справочная литература, учебное оборудование);</p> <p>-самостоятельно предполагать, какая информация нужна для решения предметной учебной задачи, состоящей из нескольких шагов;</p> <p>-под руководством учителя составлять режим учебной работы с учетом степени трудности;</p> <p>-работать в опытно - экспериментальном и исследовательском режиме под контролем учителя;</p> <p>-использовать наиболее рациональные приемы работы, показанные учителем;</p> <p>-проникать в сущность изучаемого анализа; анализировать объекты с целью выделения существенных признаков; формулировать выводы из исследований под руководством учителя;</p> <p>-анализировать, сравнивать, классифицировать, обобщать факты и явления;</p> <p>-выявлять причины и следствия простых явлений;</p> <p>-использовать полученную информацию в проектной деятельности под руководством учителя-консультанта ;</p> <p>-представлять информацию виде таблиц, схем, опорного конспекта;</p> <p>-находить причинно-следственные связи явлений и событий; использовать алгоритмы по аналогии;</p> <p>-учиться обнаруживать и формулировать учебную проблему совместно с учителем, выбирать тему проекта с помощью учителя;</p> <p>-владеть основами разработки гипотезы;</p> <p>-передавать содержание в сжатом, выборочном или развернутом виде;</p>	<p>-получать представление о противоречии, лежащим в основе проблемы(с помощью учителя). Получать самостоятельный ответ описания и анализа ситуаций проблемного характера, обозначать проблему, формулировать цель и с помощью учителя формулировать план действий;</p> <p>-выполнять учебное задание по плану, предложенному учителем, используя готовые модели, схемы, таблицы;</p> <p>-моделировать (представлять) способ действия в виде схемы, модели, выделяя существенное и главное;</p> <p>-использовать методы, необходимые для выполнения конкретного задания, предложенного учителем;</p> <p>-выбирать под руководством учителя подходящее к рассмотрению проблемы, методы;</p> <p>-анализировать объекты с целью выделения существенных признаков, формулировать вытекающие из исследования выводы;</p> <p>-постепенно распознавать и планировать свои действия, методы исследования носят иллюстративный характер;</p> <p>-использовать математические методы и приемы: доказательство, доказательство по аналогии, исполнение алгоритма;</p> <p>-проявлять инициативу при поиске способа решения задач, использовать такие естественно – научные методы и приемы, как наблюдение, выдвижение гипотезы на интуитивном уровне, опираясь на свой жизненный опыт;</p> <p>-использовать метод сравнения, уметь работать с различными информационными источниками под руководством учителя, умение классифицировать, обобщать, делать анализ и синтез;</p> <p>-развивать умение свободного речевого высказывания с предварительной подготовкой;</p> <p>-под руководством учителя производить поиск информации и ее отбор, овладение коммуникативными навыками;</p> <p>-осваивать диагностические формы обучения, отождествлять « Я » личностных представлений с реальностью.</p>

	<p>-при необходимости отстаивать свою точку зрения , аргументируя ее; подтверждать аргументы фактами;</p> <p>-составлять связанные высказывания, различные по типу речи(повествование, описание, рассуждение);</p> <p>-в диалоге с учителем совершенствовать критерии оценки и пользоваться ими в ходе оценки и самооценки;</p> <p>-в ходе представления проекта учиться давать оценку его результатам;</p> <p>-учиться критично относиться к своему мнению и корректировать свою позицию;</p> <p>-проводить наблюдение под руководством учителя, классифицировать явления по группам, свойствам.</p>	
7-8	<p>-Составлять(индивидуально или в группе) план решения проблемы(выполнение проекта);</p> <p>-работая по плану, сверять свои действия с целью и, при необходимости, исправлять ошибки самостоятельно;</p> <p>-самостоятельно определять, какие знания необходимо приобрести для решения учебных межпредметных задач. Ориентироваться в своей системе знаний и определять сферу своих жизненных интересов;</p> <p>-уметь последовательно ставить вопросы для исследования поставленной проблемы и получения прогнозируемого результата;</p> <p>-анализировать, сравнивать, классифицировать и обобщать понятия. Выявлять причины и следствия явлений. Использовать полученную информацию в самостоятельной проектной деятельности;</p> <p>-представлять информацию в виде конспектов, таблиц, схем, графиков;</p> <p>-уметь решать нестандартные задачи, алгоритмы которых не изучали;</p> <p>-самостоятельно обнаруживать и формулировать учебную проблему, выбирать тему проекта ;</p>	<p>-совместно с учителем получать представление о противоречии в основе проблемы, получать самостоятельный опыт выделения цели и способов достижения;</p> <p>-планировать выполнение задания, предложенного задания, используя модели, схемы, таблицы, простейшие методы и приемы, адекватные исследуемой проблеме;</p> <p>-выбирать методы из предложенных учителем, необходимые для выполнения задания;</p> <p>-использовать методы формирования информационной компетентности;</p> <p>-выбирать и использовать под руководством учителя подходящие к рассмотрению проблемы, методы;</p> <p>-последовательно ставить вопросы для исследования поставленной проблемы и получения прогнозируемого результата;</p> <p>-использовать математические методы и приемы : абстракция, доказательство от противного, опровержение, индуктивные и дедуктивные рассуждения, построение алгоритма (под руководством учителя);</p> <p>-использовать такие естественно – научные методы и приемы, как эксперимент, теоретическое обоснование установленных границ применимости модели, под руководством учителя;</p> <p>-проводить сравнительный анализ по описанию, объяснению, по статистическим данным, прогнозировать;</p>

	<p>-распространять полученные знания на большую совокупность объектов, т.е. находить и объяснять конкретные факты на основе теоретических обобщений;</p> <p>-преобразовывать информацию из одного вида в другой (таблицу в текст и пр.);</p> <p>-отстаивая свою точку зрения, приводить аргументы, подтверждая их фактами. В дискуссии уметь выдвинуть контраргументы, перефразировать свою мысль(владения механизмом эквивалентных замен);</p> <p>-свободно пользоваться выработанными критериями оценки и самооценки. В ходе представления проекта давать оценку его результатам;</p> <p>-сопоставлять, отбирать и проверять информацию, полученную из различных источников;</p> <p>-понимать точку зрения другого (в том числе автора);</p> <p>-проводить наблюдения природных и общественных явлений. Описывать и объяснять эти явления и события с использованием базового уровня содержания.</p>	<p>-просто, ясно и точно выстраивать речевые высказывания, аргументировать, обосновывать свою точку зрения без предварительной подготовки;</p> <p>-сочетать коммуникативные и индивидуальные формы деятельности по классификации и синтезу изучаемых природных и общественных явлений, овладеть социальными ролями, трансформировать явления;</p> <p>-анализировать, сопоставлять факты, интерпретировать.</p>
9	<p>-Планировать и выполнять учебное исследование и учебный проект, используя оборудования, модели, методы и приемы, адекватные исследуемой проблеме;</p> <p>-распознавать и ставить вопросы, ответы на которые могут быть получены путем научного исследования, отбирать адекватные методы исследования, формулировать вытекающие из исследования выводы;</p> <p>-использовать такие математические методы и приемы, как абстракция и идеализация, доказательство, доказательство от противного, доказательство по аналогии, опровержение, контрпример, индуктивные и дедуктивные рассуждения, построение и исполнение алгоритма;</p> <p>-использовать такие естественно – научные методы и приемы, как</p>	<p>-самостоятельно задумывать, планировать и выполнять учебное исследование, учебный и социальный проект;</p> <p>-использовать догадку, озарение, интуицию.</p>

	<p>наблюдение, постановка проблемы, выдвижение «хорошей гипотезы», эксперимент, моделирование, использование математических моделей, теоретическое обоснование, установление границ применимости модели/теории;</p> <p>-использовать некоторые методы изучения знаний, характерные для социальных и исторических наук: постановка проблем, опросы, описания, сравнительное историческое описание, объяснение, использование статистических данных, интерпретация фактов;</p> <p>-ясно, логично и точно излагать свою точку зрения, использовать языковые средства, адекватные обсуждаемой проблеме;</p> <p>-отличать факты от суждений, мнений и оценок, критически относиться к суждениям, мнениям, оценкам, реконструировать их основания;</p> <p>-видеть и комментировать связь научного знания и ценностных установок, моральных суждений при получении, распространении и применении научного знания.</p>	
--	--	--

**Междисциплинарная программа
«Основы смыслового чтения и работа с текстом»**

1. Пояснительная записка
2. Содержание, способы и формы организации смыслового чтения и работы с текстом на уровне основного общего образования.
3. Результаты организации смыслового чтения и работы с текстом школьников.
4. Планируемые результаты освоения программы

1. Пояснительная записка

Введение ФГОС ООО – фактор реализации нового подхода к современной школе. Процесс учения понимается не только как усвоение системы знаний, умений и навыков, составляющих инструментальную основу компетенций учащегося, но и как процесс развития личности, обретения духовно-нравственного и социального опыта. На уровне основного общего образования устанавливаются планируемые результаты освоения четырех междисциплинарных учебных программ, в том числе программы «Основы смыслового чтения и работа с текстом». Важность ее обусловлена тем, что, по результатам проведенных исследований, выявлены проблемы в формировании грамотности чтения, понимаемой в широком смысле слова как способности учащихся к осмыслению текстов различного содержания, формата и рефлексии на них, а также к использованию прочитанного в разных жизненных ситуациях. Освоение этой программы дает возможность ученику быть способным к эффективному самостоятельному проектированию собственного будущего, постановке и достижению профессиональных и жизненных целей, оперативному, адекватному реагированию на возникающие жизненные ситуации, масштабному и вариативному мышлению, обладающим способностью брать на себя ответственность за решение

возникающих проблем в сфере профессиональной деятельности и собственной жизнедеятельности, одним словом, быть социально компетентным.

Программа формирования планируемых результатов освоения междисциплинарных программ, являющихся неотъемлемой частью ООП ООО, включает описание содержания и организацию работы по формированию основ смыслового чтения и работы с текстом. Среди заданий ЕГЭ по гуманитарным дисциплинам одними из самых сложных являются задания, связанные с анализом предложенного текста: полное понимание текста; нахождение информации, заданной в явном и неявном виде; интерпретация текста; рефлексия на содержание текста или его форму и их оценка.

Цель смыслового чтения – максимально точно и полно понять содержание текста, уловить все детали и практически осмыслить извлеченную информацию. Смысловое чтение не может существовать без познавательной деятельности: учащимся необходимо точно и полно понимать смысл текста, составлять свою систему образов, осмысливать информацию, т.е. осуществлять познавательную деятельность. Научить современных школьников вдумчиво читать, извлекать из прочитанного нужную информацию, соотносить ее с имеющимися знаниями, интерпретировать и оценивать – **важные задачи ряда школьных предметов**. Таким образом, функции применения данной программы весьма многообразны.

С развитием процесса информатизации общества с каждым годом увеличивается количество текстовой информации, что предъявляет новые требования к ее анализу, систематизации и скорости ее переработки, ставит теоретиков и практиков в области языкового образования перед необходимостью разработки новых подходов к обучению осмысленному чтению.

Особое значение и актуальность приобретают исследования закономерностей развития смыслового чтения как деятельности в процессе обучения в контексте новых тенденций в системе образования и требований Федерального государственного образовательного стандарта основного общего образования (ФГОС ООО). В соответствии с Федеральным государственным образовательным стандартом начального общего образования, одним из метапредметных результатов освоения основной образовательной программы становится умение работать с различными источниками информации, а современные школьные программы по учебным предметам ориентированы на умение преобразовывать информацию, представленную в различных формах. В связи с этим основное внимание уделяется формированию **«универсальных учебных действий» (УУД)**, которые позволяют учащемуся действовать самостоятельно при получении образования. **УУД носят метапредметный характер** и имеют универсальное значение для различных видов деятельности ученика. Методологическую основу Федерального государственного образовательного стандарта начального общего образования составляет системно-деятельностный подход.

Таким образом, проблема обучения осмысленному чтению особенно актуальна в свете модернизации образования. В ФГОС подчеркивается важность обучения смысловому чтению и отмечается, что **чтение в современном информационном обществе носит «метапредметный» или «надпредметный» характер, а умения чтения относятся к универсальным учебным действиям.**

Программа основ смыслового чтения и работы с текстом обучающихся на уровне основного общего образования разработана на основе Требований к структуре и результатам освоения основной образовательной программы основного общего образования, в соответствии с Базисным учебным планом, программой формирования и развития УУД, планируемыми результатами освоения основной образовательной программы основного общего образования, преемственна по отношению к начальному общему образованию и направлена на формирование у обучающихся УУД и основ смыслового чтения и работы с текстом.

В Программе определены этапы (по классам), методы и приемы формирования УУД. Рабочая программа по гуманитарным предметам также предусматривает развитие данной компетентности на каждом уроке.

В ходе работы над программой были определены **методы и приемы** работы с текстовой информацией, которые на наш взгляд являются наиболее эффективными.

Программа предполагает как традиционные, так и инновационные подходы к данному процессу.

Элементы учебного	Традиционные	Инновационные
-------------------	--------------	---------------

программного материала		
учебный текст	листы опорных сигналов (ЛОС) планы: простой (информативный) развернутый картинный смысловой стереотипный тезисный таблицы: сравнительно-обобщающие конкретизирующие синхронистические многоуровневый анализ текста	ключевые слова перепутанные логические цепочки кластеры вставки денотатные графы синквейны фишбоуны кейс-стади бортовой журнал шляпы мышления

Формирование УУД смыслового чтения и работы с текстом требуют тесной связи личностных и коммуникативных УУД. Обсуждение представляет собой коллективный обмен мнениями с помощью проблемных вопросов.

Необходимые условия формирования основ смыслового чтения :

- обдумывание текста;
- интеграция его с миром самого читающего ребенка и с окружающим реальным миром;
- внимательное вчитывание и проникновение в смысл с помощью анализа текста, в диалоге с другими, иногда в споре;
- самостоятельное управление через осмысленное чтение своим собственным развитием;
- установление соотношения между собой, текстом и окружающим миром;
- владение смысловым чтением – залог развития устной и письменной речи.

В этом активном процессе ребенок может активизировать и применить свои способности, знания и умозаключения. Задача руководителя чтением - формировать и закреплять глубокие стержневые интересы детей, добиваясь одновременно разностороннего чтения. У человека, испытывающего эмоцию интереса к чтению любой тематики, существует желание исследовать, расширить опыт путем включения новых знаний, опережить и тем самым получить удовлетворение от реализации намеченной цели, от обогащения новыми знаниями и новым взглядом на мир.

Программа стратегий смыслового чтения и работы с текстом обучающихся на уровне основного общего образования содержит следующие **разделы**:

- пояснительную записку, включающую цели и задачи смыслового чтения и работы с текстом обучающихся на уровне основного общего образования,
- перечень принципов организации образовательного процесса при формировании стратегий смыслового чтения и работе с текстом на уровне основного общего образования;
- описание основных моделей развития смыслового чтения обучающихся;
- методические приемы реализации стратегии смыслового чтения и работы с текстом обучающихся;
- планируемые результаты стратегии смыслового чтения и работы с текстом обучающихся, включая формирование социальных компетенций;
- показатели сформированности стратегий смыслового чтения.

Основная цель программы – способствовать организации смыслового чтения и работы с текстом в рамках учебных предметов и во внеурочной среде, введение единого режима работы лица с текстовой информацией.

Для достижения этой цели при реализации данной программы необходимо будет решить следующие **задачи**:

9. научить ученика самостоятельно осмысливать, структурировать и передавать полученную информацию;

10. развивать речевую грамотность, логичность и последовательность ответа, технику и выразительность чтения учащихся;
11. научить ученика понимать тип, целевое назначение текстов, ориентироваться в тексте с учетом его специфики и в соответствии с коммуникативной задачей; извлекать информацию на разном уровне; пользоваться компенсационными умениями (догадка о значении незнакомого слова по контексту, игнорирование незнакомых слов);

«Смысловое чтение» - процесс восприятия графически оформленной текстовой информации и ее переработки в личностно-смысловые установки в соответствии с коммуникативно-познавательной задачей.

«Стратегии смыслового чтения»- различные комбинации приемов, которые используют учащиеся для восприятия графически оформленной текстовой информации и ее переработки в личностно-смысловые установки в соответствии с коммуникативно-познавательной задачей.

2.Содержание, способы и формы организации смыслового чтения и работы с текстом на уровне основного общего образования.

. Важно включать в работу такие тексты, которые бы ставили ребенка в позицию эксперта, критика, где бы рассматривались различные, даже взаимоисключающие точки зрения.

Значимость данных текстов в следующем:

- они способствуют развитию диалогического, аналитического, продуктивного чтения;
- становятся залогом успешного конструирования учеником собственного высказывания, построения им продуктивного диалога и монолога.

В зависимости от типов текста формируются и различные **интеллектуальные умения**:

- определение и сравнение понятий;
- видение проблемы и способов ее решения;
- умения приводить доказательства, аргументировать свою точку зрения;
- умения устанавливать причинно-следственные связи.

выделяют 4 компонента:

1. Описание (констатация фактов, перечисление названий);
2. Объяснение (показ внутренних

4 структурных компонента основного текста:

- 1.Описание (констатация фактов, перечисление названий);
- 2.Объяснение (показ внутреннихсодержательных связей);
3. Теория (определение научных понятий, формулировка принципов, обобщающих выводов);
4. Методология (характеристика научных гипотез, способов получения знания, форм фиксации информации).

Наличие логических связей в тексте – залог успешности процесса осмысления и понимания его учащимися.

Итак, умение, способность учащихся понимать и интерпретировать различные тексты и рефлексия, т.е. умение использовать их содержание для достижения собственных жизненных целей очень важны для основной школы (требования государственных стандартов общего образования). Главное в учебной деятельности ученика — это понимание им не только смысла содержания учебного текстаЧтение является рецептивным, реактивным и по форме протекания невыраженным внутренним видом речевой деятельности.

Механизмы чтения (восприятие, внутреннее проговаривание, механизмы кратковременной (оперативной) и долговременной памяти, прогнозирование, осмысление) опираются на зрительное восприятие речи. Зрительное восприятие информации и процесс её протекания способны обеспечить более надёжное сохранение образов, чем слуховое (при аудировании), так как читающий имеет возможность регулировать и управлять этим процессом (замедлить темп чтения, вернуться назад – прочитать повторно, задержаться на месте, «перескочить» через некоторые места текста), что обуславливает несколько иную работу механизмов чтения.

Процесс чтения базируется на технической стороне, т.е. на навыках, которые представляют собой автоматизированные зрительно-рече моторно-слуховые связи языковых явлений с их значением, на основе которых происходит узнавание и понимание письменных знаков и письменного текста в целом, и следовательно, реализация коммуникативного умения чтения.

Важным психологическим компонентом процесса чтения является механизм вероятностного прогнозирования, который проявляется на смысловом и вербальном уровнях.

Смысловое прогнозирование – умение предугадать содержание текста и сделать правильное предположение о дальнейшем развитии событий по заголовку, первому предложению и другим сигналам текста.

Вербальное прогнозирование – умение по начальным буквам угадать слово, по первым словам угадывать синтаксическое построение предложения, по первому предложению – дальнейшее построение абзаца.

Развитию прогностических умений способствует выдвижение гипотез и система ожиданий читающего. Процесс подготовки сознания к восприятию информации побуждает читающего вспоминать, догадываться, предполагать, т.е. включать способности своей долговременной памяти и личного социального опыта.

Согласно выводу Ф. Смигу, при чтении необходимы **два вида информации**: визуальная (из напечатанного текста) и невизуальная (понимание языка, знание предмета, явления, знание о мире). Чем больше невизуальной информации у читающего, тем меньше ему надо визуальной информации и наоборот. Когда мы начинаем читать бегло, мы начинаем больше полагаться на то, что мы уже знаем и меньше на печатный текст.

Итак, чтение – это активный конструктивный процесс. В процессе чтения наш мозг воспринимает и хранит не механическое отражение действительности, которую мы воспринимаем, например, последовательность букв, а смысловое единство, которое мы конструируем. Конструирование смысла протекает как интерактивная деятельность, в процессе которой взаимодействуют два источника информации – информация из источника и имеющиеся у читающего знания. Используя здоровьесберегающую технологию, важно научить учащихся **основам работы с текстом**:

- выделять из огромного потока информации главное, основное содержание,
- ориентироваться в потоке информации,
- уметь критически анализировать информацию,
- переводить полученные знания на свой собственный «язык» (строить схемы, таблицы, кластеры, писать тезисы и т.д.)
- строить свое собственное высказывание,
- научить учеников размышлять над прочитанным, вступать в диалог с автором, но и осознание своего продвижения по пути знания, т.е. **рефлексия** своей успешности, понимание своих проблем, самоанализ своих ощущений и чувств.

Работа с текстовой информацией предполагает использование главных методологических принципов:

- а).системность, последовательность обучению чтению и работе с письменными источниками;
- б). межпредметная интеграция;
- в).диалогичность при работе с текстом;
- г).деятельностный подход;
- д).технологичность (последовательность обучающих операций для формирования читательской компетенции, требования к результатам обучения, инструменты измерения уровня читательской компетентности: тесты, контрольные задания, рейтинговые шкалы оценок).

Этапы работы над текстом :

1.Предтекстовые – побуждение и стимулирование мотивации к работе с текстом; прогнозирование содержания текста с опорой на знания учащегося, на заголовок и рисунки; чтение текста с целью решения конкретной коммуникативной задачи: определение его основной идеи, темы, проблемы; поиск главной информации; установление логико–смысловых связей;

2.Послетекстовые – использование содержания текста для развития умений учащихся выражать свои мысли в устной и письменной речи.

Мыслительные приемы, ведущие к глубокому пониманию текста:

1. Мысленное составление плана текста

— звенья этого приема:

- а) деление текста на части по смыслу (каждая часть — группа тесно связанных мыслей, имеющих общую микротему);

- б). выделение в каждой части смыслового ,опорного пункта (самое существенное, характерное в ней);
- в).соотношение главного и второстепенного, их связи.

Первое звено составления плана текста — разбивка его на части — называется **смысловой группировкой материала**.

Смысловый опорный пункт — это тезис, формулировка темы, имя, термин, яркая цифра и т.д., которыми читающий как бы замещает содержание выделенной смысловой группы. Опираясь на такой пункт, читатель обычно легко воспроизводит содержание всей смысловой группы. Благодаря смысловым опорным пунктам читателю нетрудно удержать в голове план всего текста (например, параграфа). Текст как бы свертывается читателем, переводится с помощью смысловых опорных пунктов во внутреннюю речь.

выявление соподчиненности, связи, смысловых групп. Текст — обычно сложная система. Читая и логически анализируя его, мы как бы проникаем во все более мелкие единицы этой системы и в то же время мысленно объединяем их в группы, группы — в разделы и т. д.

2. Соотнесение содержания текста с собственными знаниями

Такое соотнесение имеет глубокое психологическое основание, блестяще сформулированное И. М. Сеченовым, который писал, что усваивать — это значит «сливать продукты чужого опыта с показаниями собственного». Без такого соотнесения понимание текста вовсе невозможно. Чем богаче знания, с которыми мы соотносим читаемое, чем существеннее связи между читаемым материалом и накопленными ранее знаниями, чем более отчетливо осознаются эти связи, тем понимание текста глубже.

Богатство и разнообразие связей помогают читающему более полно и разносторонне осознать специфические особенности материала, глубже вникнуть в его смысл. Здесь для нас важен не продукт соотнесения сам по себе, а процесс соотнесения. Именно в процессе соотнесения мы лучше знакомимся с новым в тексте, глубже вникаем в его суть, яснее и четче воспринимаем его особенности, острее видим ошибки.

Мы лучше понимаем, когда содержание можно выразить иначе, другими словами. Сами попытки **«выразить содержание иначе»** являются одним из средств понимания. В ходе этого приема (цепи рассуждений, переформулирований мысли автора) нередко удается развить и более содержательно определить мысль автора.

3. Соотнесение по содержанию разных частей текста

Без такого соотнесения мы не смогли бы понять текст как целое. Ранее прочитанное и понятое служит фундаментом для понимания того, что читается сейчас, поскольку содержание разных частей произведения всегда так или иначе взаимосвязано. Но одно дело, когда части текста соотносят неосознанно, ненамеренно, и совсем другое, когда их соотносят сознательно и целенаправленно. В первом случае связи частей текста по содержанию читателем не обдумываются, глубокому осмыслению не подвергаются, во втором — он **специально их анализирует**, достигая благодаря этому большей глубины и отчетливости понимания. Ведь понимание с точки зрения психологии и есть, собственно, осознание существенных связей в тексте.

Обычно при анализе текста приходится сочетать два приема: соотносить содержание читаемой части текста с содержанием предшествующей его части и с собственными знаниями.

4. Наглядные представления

Образы того, что описывается в тексте, нередко произвольно возникают у читателя. Однако если читающий не ставит перед собой задачи закрепить эти образы в памяти, они быстро стираются и углубленному пониманию текста не служат. Другое дело, когда читающий ставит перед собой задачу вызвать и закрепить в памяти наглядные представления описываемого в тексте. В этом случае читающий их ищет, а сами эти образы, не будучи побочными, как при обычном чтении, иллюстрируют содержание текста и в наибольшей степени отвечают ему.

Видя в своем зрительном воображении описываемое в тексте, читающий глубже и яснее понимает существо текста, лучше закрепляет в памяти прочитанное, облегчая себе всякого рода сопоставления. Наглядные представления — превосходное средство проверки того, насколько точен автор в описании.

Общий вывод ясен: всегда, когда это возможно, надо сознательно вызывать при чтении наглядный образ описываемого в тексте.

5. Антиципация: предвосхищение последующего содержания или плана текста и предваряющие чтение вопросы

С помощью **антиципации** — догадки, мысленного предвосхищения содержания и плана последующего изложения — читатель забегает мыслью вперед. Он не только понимает то, о чем говорит автор в тексте, читаемом в данный момент, но и предполагает, догадывается — по логике развития мысли автора, — о чем тот должен сказать вслед за этим. Читатель превращается в своеобразного соавтора. Он сам «продолжает» авторский текст, сам мысленно «пишет» продолжение. Такая позиция вызывает высокую интеллектуальную активность, не позволяет терять нить изложения, ход мысли автора, помогает замечать все отклонения, все неожиданные ходы и оттенки, невольно настраивает на критический лад во всех случаях расхождений между догадкой и действительным ходом мысли автора.

Психолог Л. И. Каплан отмечает, что уже чтение заглавия текста вызывало у испытуемых стремление сформулировать нечто подобное «гипотезе» о дальнейшем содержании. В таких случаях процесс чтения принимал характер как бы проверки этого предположения. Оправдывалась ли эта «гипотеза» или нет, она всегда способствовала лучшему пониманию текста. Процесс понимания активизировался, становился целенаправленным.

Строя гипотезу, читатель привлекает запас своих знаний по данному вопросу. Благодаря этому он заранее входит в круг обсуждаемых проблем, а затем активно сравнивает то, что высказано в тексте, с тем, что он знает из прошлого своего опыта.

Различают несколько видов антиципации:

- предвосхищение плана последующего изложения; оно помогает контролировать композицию произведения, осмысливать его логическую структуру;
- предвосхищение содержания последующего изложения; оно помогает соотносить части текста по содержанию, контролировать содержательные связи в тексте.

Если автор описывает конкретные факты, значит, он ведет читателя к их обобщению, к выводу из них, и читатель предвосхищает этот вывод, догадывается о нем (предвосхищение вывода).

Если же автор сформулировал общее положение, сказал о каком-либо предмете в общей форме, значит, вслед за этим он, вероятно, будет разяснять его, обосновывать, конкретизировать. Читатель ожидает разяснения и, забегая вперед, строит догадки о нем (предвосхищение обоснования).

Антиципация принуждает соотносить части текста по содержанию, привлекать собственные знания для правильного понимания связей и отношений в тексте. Итог — высокая интеллектуальная активность; текст осмысливается глубоко и критически, что, собственно, и требовалось.

6. Вопросы, предваряющие чтение.

Предваряющие изложение вопросы побуждают читающего искать в тексте ответ, сопоставлять его с вопросом и с собственными знаниями о предмете, т.е. активизируют мыслительную деятельность.

Вопросы возникают обычно тогда, когда в тексте встречаются трудные для понимания, проблемные места. Вызываются вопросы и общими особенностями текста, в частности логическими и иными погрешностями в нем (нарушения доказательности или последовательности, усложненная доступность изложения). Причиной вопросов бывает также естественная ограниченность текста:

1. мысль в тексте раскрывается не сразу, а постепенно и, будучи незаконченной, побуждает ставить вопрос;
2. мысль в тексте раскрывается не полностью, так как опущено то, что, по мнению автора, хорошо известно читателю.

Руководство по улучшению понимания прочитанного.

Модель Бенджамена Блума

Знание	Что значит это слово? (дай определение) Опиши место действия. <u>Укажи</u> главного участника событий. <u>Перечисли</u> основные события хронологически. <u>Расскажи</u> , что происходит в тексте.
Понимание	Изложи краткое содержание отрывка или главы

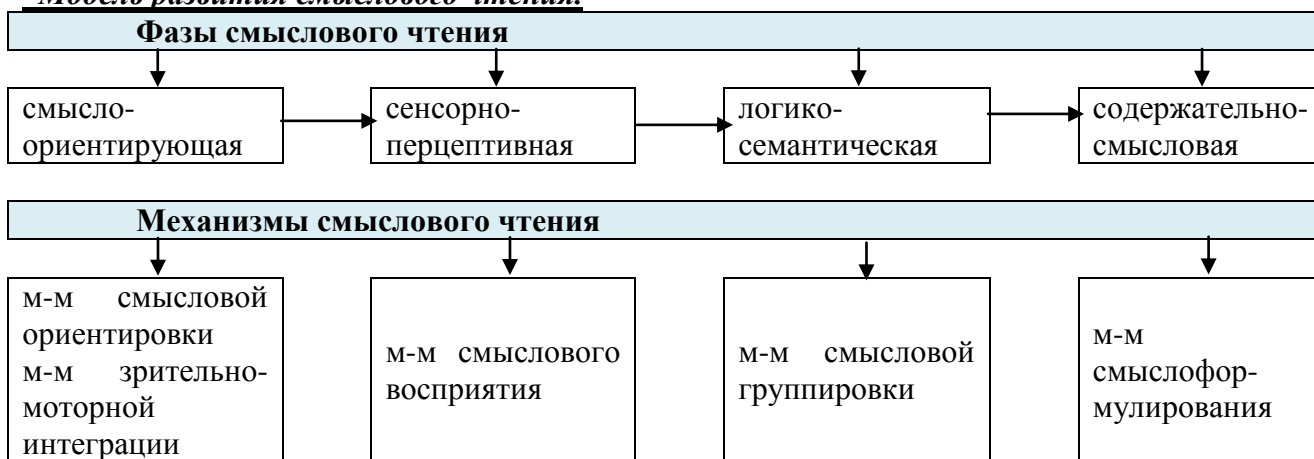
	<p>Поясни роль исторического деятеля в тексте. <u>Объясни</u> цитату. Предположи, что произойдёт дальше. <u>Перефразируй</u> тему - о чём текст? Что случилось в конце? (<u>подытожь</u>).</p>
Применение	<p>Как тема соотносится лично с <u>тобой</u>? Если бы всё происходило в наше время, <u>как бы это выглядело</u>? <u>Проиллюстрируй</u> это на бумаге. <u>Проведи</u> интервью с одним из героев. <u>Напиши</u> свой рассказ на эту же тему.</p>
Анализ	<p>Почему персоналий действует и реагирует таким образом? (<u>проанализируй</u>). <u>Сравни и противопоставь</u> двух героев (темы, действия и др.) <u>Соотнеси</u> черты характера персоналий с их поступками. Почему важен контекст/место действия? (<u>исследуй</u>)</p>
Синтез	<p><u>Организуй</u> группу/клуб для обсуждения темы, придумай план, по которому должна происходить встреча. Что бы ты сделал на месте участника событий? (<u>представь</u>)</p>
Оценка	<p><u>Оцени</u> работу автора, написав рецензию. <u>Установи</u> степень достоверности источника. Оцени степень собственного понимания текста, (на все ли вопросы ты нашёл ответы)</p>

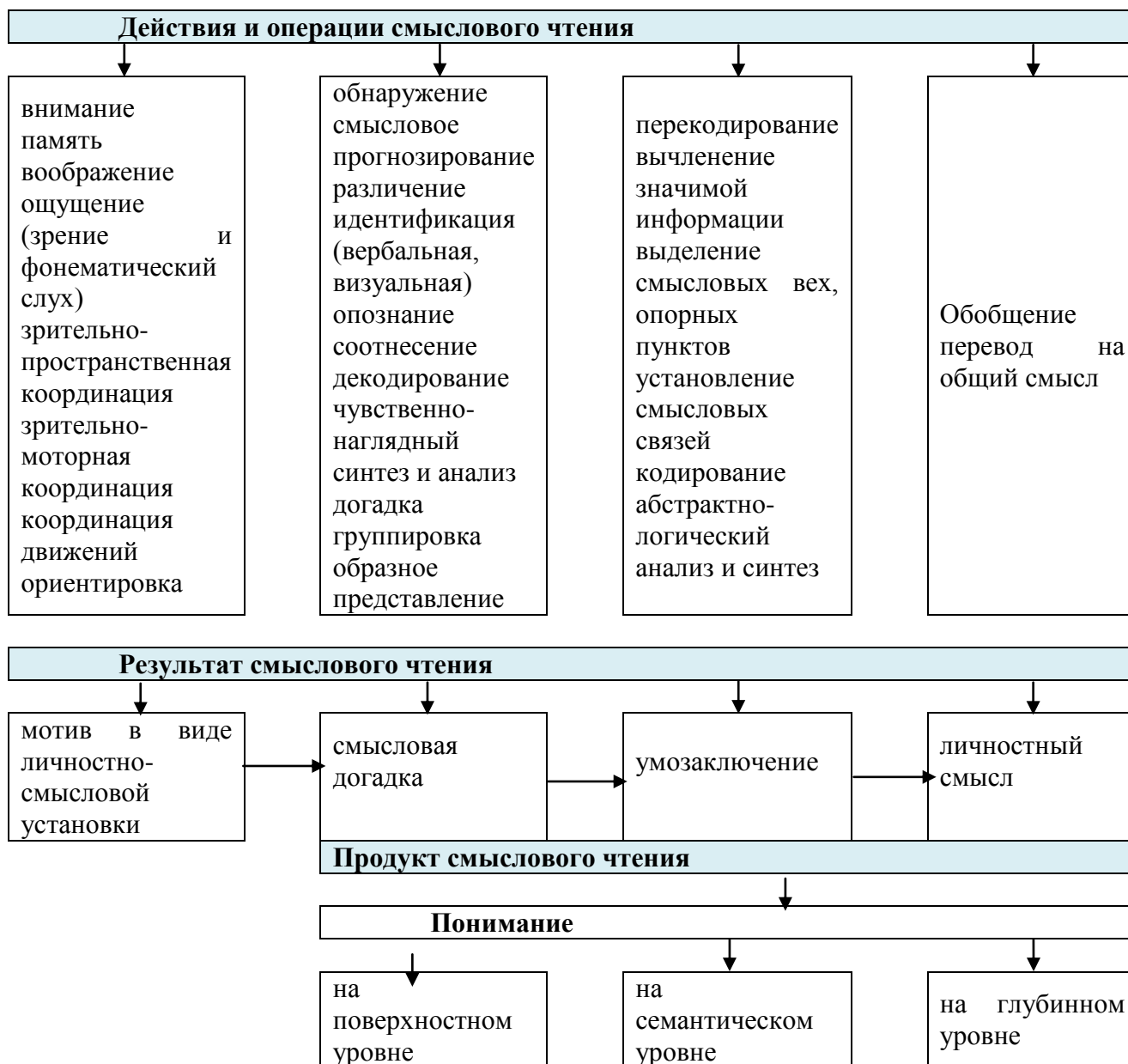
«Четыре ресурса» работы с текстом.

Модель Льюка и Фрибоди

<p>Умение кодировать, <i>или я как дешифровщик текста.</i> Как я трактую данный текст? Из чего он исходит? На чём базируется? Какими средствами или комбинациями средств пользуюсь?</p>	<p>Умение применять, <i>или я как пользователь текста.</i> Какие цели текста соотносятся с его содержанием? Каким образом я использую этот текст здесь и сейчас? Что из него возьмут другие? Каковы мои возможности и альтернативы?</p>
<p>Умение понять, <i>или я как участник текста.</i> Как связаны между собой идеи в тексте? Какие факты используются в тексте? Каково значение и возможные интерпретации текста?</p>	<p>Умение оценивать, <i>или я как критически грамотный читатель.</i> Чьи позиции, мнения и интересы затронуты? Чьи мнения не прозвучали или отсутствуют? Совпадает ли мое мнение с мнением других?</p>

Модель развития смыслового чтения.





Графическое структурирование текста для многих учеников является необходимым в силу специфики их способа восприятия информации.

Наиболее популярным из современных методов является **кластер**.

Кластер (от англ. cluster – гроздь) – это способ графической организации материала, позволяющий сделать наглядными те мыслительные процессы, которые происходят при погружении в тот или иной текст. Кластер является отражением нелинейной формы мышления. Иногда такой способ называют «наглядным мозговым штурмом». Последовательность действий при построении кластера проста и логична:

Посередине чистого листа (классной доски) написать ключевое слово или тезис, который является «сердцем» текста.

Вокруг «накидать» слова или предложения, выражающие идеи, факты, образы, подходящие для данной темы. (Модель «планета и ее спутники»).

3. По мере записи появившиеся слова соединяются прямыми линиями с ключевым понятием. У каждого из «спутников» в свою очередь тоже появляются «спутники», устанавливаются новые логические связи.

В итоге получается структура, которая графически отображает размышления, определяет информационное поле данного текста.

В работе над кластерами соблюдать следующие правила:

1. Не бояться записывать все, что приходит на ум. Дать волю воображению и интуиции.

2. Продолжать работу, пока не кончится время или идеи не иссякнут.
3. Постараться построить как можно больше связей. Не следовать по заранее определенному плану.

Кластерная схема не является строго логической и позволяет охватить избыточный объем информации. В дальнейшей работе, анализируя получившийся кластер как «поле идей», следует конкретизировать направления развития темы. Возможны следующие варианты: укрупнение или детализация смысловых блоков (по необходимости); выделение нескольких ключевых аспектов, на которых будет сосредоточено внимание, в отдельные схемы.

Разбивка на кластеры используется как на этапе вызова, так и на этапе рефлексии, может быть способом мотивации мыслительной деятельности до изучения тем или формой систематизации информации по итогам прохождения материала. В зависимости от цели педагог может организовать индивидуальную самостоятельную работу учащихся или коллективную деятельность в виде общего совместного обсуждения. Предметная область не ограничена, использование кластеров возможно при анализе текстов практически любой природы.

Учащимся может быть предложен и такой способ структурирования текста как **оформление его в таблицу**. Любая таблица представляет собой результат некоторой классификации, оформленный в виде нескольких столбцов и строк. Создание таблиц – важнейший метод структурирования, полезный как на стадии осмысления, так и переработки материала. Можно выделить несколько дидактических упражнений, построенных на табличном методе:

- заполнение пропусков в уже заполненной таблице по материалам текста;
- описание логики построения таблицы;
- построение таблицы по образцу, когда заполнены только первый столбец и первая строка и т.д.

Упражнения, связанные с созданием таблиц:

Упражнение «**Двойной дневник**» дают возможность читателям тесно увязать содержание текста со своим личным опытом. Особенно полезны двойные дневники, когда учащиеся получают задание прочитать какой-то большой текст дома, вне учебной аудитории.

Оформление "Двойного дневника":

- лист делится пополам;
- с левой стороны записываются фрагменты текста, которые произвели наибольшее впечатление, вызвали какие-то воспоминания или ассоциации с эпизодами из собственной жизни. Возможно, возникли определенные аналогии из предыдущего опыта. Что-то просто озадачило или вызвало в душе резкий протест;
- с правой стороны предлагается дать комментарий: что заставило записать именно эту цитату? Какие мысли она вызвала? Какие вопросы возникли?

Выписки из текста	Вопросы и комментарии

Читая текст, учащиеся должны время от времени останавливаться и делать подобные пометки в таблице. Такой прием заставляет читателя быть более внимательным к прочитанному, педагог может договориться с учащимися о каком-то конкретном количестве выписок, которые будут сделаны по тексту.

Таблица «Знаю, хочу узнать, узнал» (Д. Огле 1996).

Это один из способов графической организации и логико-смыслового структурирования материала. Форма удобна, так как предусматривает комплексный подход к содержанию темы.

1 шаг. До знакомства с текстом (модулем в целом) обучающиеся самостоятельно или в группе заполняют первый и второй столбики таблицы «Знаю», «Хочу узнать».

2 шаг. По ходу знакомства с текстом (содержанием курса), учащиеся заполняют графу «Узнал».

3 шаг. Подведение итогов, сопоставление содержания граф.

Дополнительно можно предложить еще две графы для заполнения.

«Знаю»	Хочу узнать	Узнал

Источники информации	Что осталось нераскрытым?
----------------------	---------------------------

Анализ текста полезно выполнять так, чтобы в логике его содержалось сравнение различных явлений и понятий. Такие сравнительные таблицы могут стать основанием для будущей дискуссии.

Например, после прочтения текста этой главы целесообразно заполнить таблицу со сравнительным анализом различных методов работы с текстом.

Возможная структура таблицы:

1. Название метода.
2. Краткое описание его сущности.
3. Направленность.
4. Сложность или простота в применении.
5. Ресурсоемкость (включая временной ресурс).
6. Оценка потенциальной полезности при применении.

Методический прием *Таск-анализ*.

ТАСК – это сокращение для слов Тезис — Анализ — Синтез — Ключ, его цель – помочь ученикам научиться независимо размышлять об отдельных моментах текста. Метод этот представляет собой 10 последовательно заданных вопросов, над которыми в ходе чтения текста предстоит размышлять обучающимся. Наиболее рационально ответы на вопросы занести в специально сконструированную таблицу. Здесь мы снова встречается с культурой вычленения тезисов и антитезисов того или иного текста.

ВОПРОС	ОТВЕТ
Какая тема обсуждается?	
Каково основное утверждение по теме?	
Сформулируйте контрутверждение: что, скорее всего, выскажет оппонент в защиту либо для опровержения данного утверждения?	
Что поддерживает основное утверждение и контрутверждение? Перечислите эти доводы в отдельных колонках.	
Содержит ли этот текст непонятные, сложные или "перегруженные" слова и выражения? Если да, то найдите и поясните их.	
Проведите оценку защиты утверждения и контрутверждения. Определите спорные выводы, отвлеченные моменты, ошибочные заключения и другие слабые места спора.	
Видите ли вы какие-либо допущения, ценности или идеологическое влияние в основном утверждении или доводах в его защиту? Найдите их и укажите, насколько они влияют на справедливость утверждения.	
Изложите свое утверждение полностью в следующей форме: Несмотря на то, что ... (укажите контрутверждение либо один из самых сильных доводов в его защиту), ... (основное утверждение), поскольку ... (главные причины, побуждающие верить в истинность основного утверждения).	
Является ли полный тезис спорным, но в то же время, приемлемым для защиты, либо неприемлемым, либо слишком сложным для принятия?	
В случае необходимости пересмотрите ваше основное утверждение и повторите все стадии ТАСК.	

Таким образом, предлагаемый метод заставляет учеников относиться к текстам и в качестве читателей, и в качестве соавторов, это помогает им устанавливать связь между чтением и разработкой доказательств. Сотрудничество достигается, когда читатель начинает предлагать идеи, дополняющие, оценивающие или подвергающие сомнению довод, приведенный автором. Кроме того, ТАСК поощряет читателя установить доброжелательную, но критическую связь с ценностями и убеждениями автора. Использование ТАСК значительно улучшает способность учеников читать и оценивать прочитанное. Это наиболее очевидно проявляется при подготовке к групповой дискуссии

в ходе выявления слабых мест в собственных доказательствах, таких, к примеру, как несоответствие материала, отсутствие доводов в защиту, ошибочность предубеждения, неуместные ссылки на авторитеты. Также улучшается их умение составлять доказательства.

Составление различных видов планов:

Для успешного осуществления данного вида работы необходимо грамотно решить следующие задачи:

Сориентироваться в общей композиции текста (уметь определить вступление, основную часть, заключение).

Увидеть логико-смысловую канву сообщения, понять систему изложения автором информации в целом, а также ход развития каждой отдельной мысли.

Выявить "ключевые" мысли, т.е. основные смысловые вехи, на которые "нанизано" все содержание текста.

Определить детализирующую информацию.

Лаконично сформулировать основную информацию, не перенося на письмо все целиком и дословно.

Выделение главной мысли – одна из основ умственной культуры при работе с текстом.

Текст, как правило, содержит несколько основных мыслей, каждая из которых развивается в пределах своей тематической группы. Чаще всего, хотя и не всегда, "граница" между этими группами обозначается ясно. На письме этой границей может быть абзац, в устной речи – паузы или смена интонации говорящего.

Обычный текст характеризуется тем, что пишется и произносится слов гораздо больше, чем это требуется для понимания написанного или сказанного. Читая, мы интуитивно используем некоторые слова и фразы в качестве опорных. Такие опорные слова и фразы называли ключевыми. Ключевые понятия и фразы несут основную смысловую и эмоциональную нагрузку содержания текста.

Выбор ключевых слов – это первый этап смыслового свертывания, смыслового сжатия материала.

В работе по определению "основных мыслей", "смысловых вех" помогает умение составлять план. План – это как бы путь через текст, от факта к факту, от мысли к мысли. Хороший план четко выражает основное содержание текста и делает его удобным для восприятия и для хранения в памяти.

Можно использовать различные виды планов:

- ✓ 1. **Вопросный** (Задать основные вопросы к тексту, определить проблематику, составить вопросный план, пункты такого плана могут писаться как со знаком вопроса, так и без него.)
- ✓ 2. **Тезисный** (ответить законченными предложениями на вопросы плана);
- ✓ 3. **Номинативный** (пункты-предложения тезисного плана превратить в номинативные конструкции, где кратко формулируются основные проблемы текста);
- ✓ 4. Модификация тезисного и номинативного плана (пункты плана представить в виде цитат по тексту).
- ✓ 5. Простой (фиксировать смысловые части);
- ✓ 6. Сложный (детализировать основные пункты простого плана).
- ✓ Вопрос составления или несоставления плана текста зависит во многом от уровня обучаемости класса, от его способности работать самостоятельно.

К области таких же заданий, направленных на осмысление и осознание прочитанного, относится умение **конспектировать**. Тезисный план, кластер, концептуальная таблица – все это своеобразные формы конспекта. **Конспект** (от лат. Conspectus – обзор) – краткое письменное изложение или запись содержания чего-либо (лекции, беседы, дискуссии и т.д.). Результат конспектирования – запись, позволяющая конспектирующему немедленно или через некоторый срок с нужной полнотой восстановить полученную информацию.

Конспектирование – сложный и своеобразный процесс: в нем сочетаются аудирование (слушание) или чтение с письмом, причем это сочетание происходит не механически. Записи предшествует специфическая обработка информации. Конспектирующий не просто отбрасывает

ненужную для него информацию путем сокращения текста, а "свертывает" известную информацию так, чтобы суметь ее вновь развернуть. Нужную (новую, важную), главную информацию конспектирующий также уменьшает в объеме, что происходит за счет быстрой ориентировки в материале, нахождения в нем избыточности (для чего необходимо овладеть различными мыслительными операциями).

Необходимость, ценность информации – относительная величина, она зависит от индивидуальной информированности человека. Однако ее вычленение – важнейший компонент обучения рациональному конспектированию.

Можно выделить следующие **формы конспектирования**, проводимого по тексту:

1. Линейное конспектирование в форме развернутого тезисного плана.
2. Построение кластера (другой формы схемы) с текстовыми вставками.
3. Построение табличной формы конспекта, например – в вопросно-ответной форме.
4. Двухэтапный конспект (первая часть его заполняется после прочтения текста, вторая после выполнения всех видов заданий по тексту).

5. Построение конспекта на основе опорных сигналов. Логика построения такого конспекта базируется на стремлении к визуализации, выражении смыслов через образы: рисунки, схемы, символы. Вместо многочисленных слов в таком конспекте будут размещены рисунки, схемы, символы.

Опорные сигналы (ОС) – это оригинальная обработка текста, при которой содержание материала кодируется с помощью знаков:

- ключевых слов, фраз;
- забавных рисунков;
- символов;
- схем.

Составлять или не составлять конспект – вопрос индивидуального стиля обучения, выработанного учеником. Если читающий работает с текстом, который потом будет недоступен во всей полноте (книгу необходимо вернуть владельцу, нерационально хранить такую объемную информацию в несжатом виде), то конспект является настоящей необходимостью.

В случае, когда обучающиеся получают в индивидуальный доступ учебные книги, в которых может идти вся необходимая работа, процедура конспектирования может быть заменена графической разметкой текста.

Формы графической разметки текста:

- подчеркивания,
- выделение цветом,
- маркировка специальными значками и т.д.

Есть **две методики работы с текстовой информацией:**

1. **«Инсерт».** *ИНСЕРТ* – звуковой аналог условного английского сокращения (INSERT – Interactive Noting System for Effective Reading and Thinking), в дословном переводе означает «интерактивная система записи для эффективного чтения и размышления». (Авторы – Воган и Эстес, 1986; модификация Мередит и Стил, 1997).

Прием осуществляется в несколько этапов.

1 этап. Учащимся предлагается система маркировки текста, чтобы подразделить заключенную в нем информацию следующим образом:

- V «галочкой» помечается то, что им уже известно;
- знаком «минус» помечается то, что противоречит их представлению;
- + знаком «плюс» помечается то, что является для них интересным и неожиданным;
- ? «вопросительный знак» ставится, если что-то неясно, возникло желание узнать больше.

2 этап. Читая текст, учащиеся помечают соответствующим значком на полях отдельные абзацы и предложения. Знакомство с текстом и его маркировка может производиться в аудитории, при этом тьютор (лектор) может давать свои комментарии по ходу чтения.

3 этап. Учащимся предлагается систематизировать информацию, расположив ее в соответствии со своими пометками в следующую таблицу:

V	+	--	?

4 этап. Последовательное обсуждение каждой графы таблицы.

Предметная область использования: учебные тексты с большим количеством фактов и сведений. Прием способствует развитию аналитического мышления, является средством отслеживания понимания материала. Очевидно, что этапы ИНСЕРТА соответствуют трем стадиям: вызов, осмысление, рефлексия.

Предложенные значки могут быть заменены другими символами по вашему усмотрению. Например, вместо «+» можно использовать «!». Главное – четкие критерии ранжирования информации.

2. **«Плюс, минус, интересно».** В данном случае текст размечается с помощью трех видов значков, логика расстановки которых может быть выбрана тьютором или самим обучающимся. Например: анализ текста с точки зрения того или иного тезиса. Тогда значок «Плюс» сигнализирует о сильном аргументе в поддержку тезиса, «минус» о слабом аргументе или аргументе в пользу антитезиса, «интересно» представляет собой повод для размышления. Эти же три значка может использовать читатель для оценки значимости или новизны материала для себя лично.

Еще одна форма осмысления прочитанного – эссе.

Эссе (Франц. «Essai», англ. “essay” или “assay” – опыт, очерк, от латинского «exagium» – взвешивание) – жанр критики и публицистики, свободная трактовка какой-либо литературной, философской, эстетической, моральной или социальной проблемы. Обычно противопоставляется систематическому научному рассмотрению вопроса. Классиком-основателем жанра считается М.Монтень («Опыты» 1580). Эссе целесообразно использовать как небольшое письменное задание обычно на стадии осмысления, обработки прочитанного. Разнообразие форм эссе определяется тремя основными факторами:

- временем, которое на него тратится;
- умением строить логичные композиции (в уже известной нам логике, например, вызов, изложение тезисов, аргументация, выводы);
- художественным даром автора, выразительностью речи, богатством привлекаемого культурного контекста и т.д.

Для написания эссе можно предложить и 5, и 10 минут, эссе может стать серьезным заданием для выполнения в свободное время. Если создание эссе – замечательное задание для обучающегося, направленное на лучшее понимание текста, то для тьютора эссе превращаются и в один из самых значительных инструментов диагностики в процессе сопровождения слушателей при обучении.

Рекомендуемые формы работы с текстом:

1.«Хочу поделиться». Обсуждение проводится в группах, причем участники группы предварительно читают разные тексты. Оптимальное число участников - 2-3 человека. Каждый ребенок по очереди рассказывает другим о том, что он прочитал. При этом он пользуется составленным дома планом рассказа (схемы, картинки, ключевые слова, предложения). Остальные внимательно слушают каждого, задают вопросы на понимание: «Верно ли я тебя понял...», «Если я правильно понимаю, то...», «Так ли это: ?». После этого каждый ребенок заполняет примерно такую табличку и отдает учителю:

Группа	Сразу ли было понятно	Все ли вопросы слушателей были	На все ли вопросы слушателей	Вопросы слушателей мешали рассказчику или помогли
--------	-----------------------	--------------------------------	------------------------------	---

	слушателям из сообщения рассказчика, о чем он говорит?	понятны рассказчику? Переспрашивал ли он?	рассказчик дал ответы? Сколько вопросов осталось без ответа?	сделать сообщение?

2.«Кто ЧТО ПОНЯЛ?». В работе по этому варианту дети одной группы читают одинаковые тексты. Усевшись в кружок, они слушают первого читателя. Он рассказывает, что понял из текста, что его особенно заинтересовало, что осталось непонятным. Затем выступает другой участник группы. Он уже не пересказывает текст, а высказывает свои соображения по поводу предыдущего выступления. Он может попытаться ответить на вопросы, заданные предыдущим рассказчиком, согласиться или не согласиться с его оценками, выразить, свой интерес, понимание и непонимание. И так далее. К работе по этому варианту можно привлекать учеников старших классов в рамках разновозрастного сотрудничества. Они помогут организовать более продуктивную работу в группах, задать образцы внимательного отношения к сообщению предыдущих докладчиков, задать образцы верного оценочного поведения («рассказ Кати помог мне разобраться в тексте, я раньше не понимал..., а теперь...», «мне осталось неясным после сообщения Володи, как...»). Продуктом работы группы может быть, например, список вопросов к автору текста, на которые участники группы не смогли ответить самостоятельно. Один из участников должен назначаться (выбираться) на роль ведущего, фиксирующего повторы в обсуждении. Это может быть старшеклассник, а может и кто-то из одноклассников. Ведущему можно тоже предложить заполнить карточку:

1 группа	Понятно ли было слушателям из сообщения рассказчика, о чем он говорит?	Удалось ли рассказчику сообщить слушателям что-то новое по сравнению с тем, что они сами поняли из прочитанного или уже высказанного другим рассказчиком?	Какой вопрос по поводу содержания текста в ходе обсуждения остался без ответа?

3.«Читательская конференция».

Эта форма работы требует специальной подготовки на отдельном уроке или во и внеурочное время с приглашением родителей. Группа детей получает одинаковый текст для работы. Они индивидуально выполняют задания к тексту, на одном из уроков обсуждают текст и формулируют вопросы по теме текста. Затем они дома или в библиотеке ищут дополнительные материалы по теме, приносят в класс и на одном из уроков договариваются о том, как лучше подготовить коллективное сообщение по теме. Кто-то может нарисовать плакат, кто-то - представить книги, кто-то - сделать устное сообщение от группы, кто-то - провести наблюдение или опыт и сообщить о его результатах. Учитель рассказывает детям о возможном распределении обязанностей между ними и сообщает о времени на выступление группы (5- 10 минут) на конференции.

При проведении конференции лучше попросить родителей по ходу сообщений готовить вопросы на понимание и краткие выступления (после вопросов и ответов) о том, было ли им интересно и полезно заслушать такое сообщение.

4.«Свободный МИКРОФОН». Ученики читают дома тексты и выполняют задания к ним. В классе они попарно проверяют друг у друга выполнение заданий. Затем учитель предлагает «микрофон» (любой предмет, похожий на микрофон, например, пенал) желающему рассказать что-то интересное по своему тексту. Ученик, взяв «микрофон», рассказывает, Те ученики, у которых сходные по смыслу тексты и им есть, что добавить к выступлению, или желающие высказать свое отношение к сообщению поднимают руки. Учитель передает «микрофон» следующему и так далее.

5.«Пресс-конференция с учителями-предметниками». Дети, работая с текстами, готовят дома вопросы. Вопросы обсуждаются в классе (какие имеет смысл задавать, а на какие можно найти ответы другими способами). Затем приглашаются учителя-предметники (лучше, если это будут, по крайней мере, два учителя, например, физик и биолог). Можно то же самое проводить и с

родителями, работающими по сходным специальностям. Специалисты садятся в президиум, ученики последовательно задают им вопросы, а специалисты отвечают. Особый смысл в этой работе имеет то, как взрослые «берут на себя» тот или иной вопрос. Будущее разделение естественнонаучных предметов начинает здесь потихоньку «расходиться» на конкретных специалистах - носителях знания. В конце пресс-конференции ученики выражают благодарность специалистам в той или иной норме.

6.«Письменная ДИСКУССИЯ». На оборотной стороне каждой карточки с текстом можно вести записи. Ученикам предлагается, прочитав текст, выразить кратко свои мысли по этому поводу (понимание или непонимание, согласие или несогласие, догадки и вопросы и т.д.) на обороте. Учащийся не должен забывать подписывать свое имя. Затем ученики обмениваются текстами, и следующий читатель относится уже не только к тексту, но и к высказыванию предыдущего читателя. Когда оборотная сторона карточки заполнится, учитель предлагает следующему ученику кратко описать весь ход дискуссии и подвести ее итоги, подготовив отдельное письменное (а может быть, потом и устное) сообщение.

2.Методические приемы реализации программы стратегии смыслового чтения:

1.Сканирование (разновидность выборочного чтения, быстрый просмотр печатного текста с целью поиска фамилии, слова, фактов и т. п. При этом глаза движутся, как правило, в вертикальном направлении по центру страницы, и зрение работает избирательно: читающий имеет установку найти только интересующие его данные. Чтобы овладеть таким способом чтения, необходимо развивать приемы техники чтения, в частности расширять поле зрения, тренировать избирательность внимания и т. д. Человек, обученный этому способу чтения, может усваивать текст в два-три раза быстрее, чем читающий традиционно.)

2.Быстрое чтение (требуется специальная тренировка, при этом важны не только высокая скорость чтения, но и высокое качество усвоения прочитанного. Оно основывается на определенных правилах (алгоритмах) и по глубине понимания и запоминания не уступает углубленному чтению.)

3.Алгоритм чтения (последовательность умственных действий при восприятии основных фрагментов текста., что повышает эффективность чтения; но алгоритмы не исключают творческого толкования текста, допускают некоторые изменения в зависимости от жанра текста и цели.)

4.Ключевые слова (те, что несут основную смысловую нагрузку, обозначают признак предмета, состояние или действие. К ключевым словам не относятся предлоги, союзы междометия и часто местоимения. Иногда смысловой абзац текста в целом является вспомогательным и вообще не содержит ключевых слов.)

5.Смысловые ряды (словосочетания или предложения, которые состоят из ключевых слов и некоторых определяющих и дополняющих их вспомогательных слов, помогают понять истинное содержание абзаца, представляют собой сжатое содержание абзаца и являются основой для выявления доминанты текста. На этом этапе текст подвергается *количественному преобразованию* – как бы сжимается, прессуется.)

6.Доминанта (основное значение текста, которое возникает в результате перекодирования прочитанного содержания с опорой на ключевые слова и смысловые ряды. Это этап *качественного преобразования* текста. Мозг как бы формулирует сообщение самому себе, придавая ему собственную, наиболее удобную и понятную форму. Выявление доминанты – главная задача чтения.)

Конспект (краткая запись содержания прочитанного).

7.Аннотация (от лат. *annotatio* – замечание) – краткая характеристика статьи, книги и т. д. с точки зрения ее назначения, содержания, формы и других особенностей. Цель аннотации – ответить на вопрос, о чем говорится в статье, т. е. дать общее представление о статье).

8.Письменная речь (самостоятельная целостная целенаправленная речевая структура, обеспечивающая общение с помощью текста; письменный текст - представитель автора как участника речевой коммуникации.)

9.Реферат (от лат. *refere* – докладывать, сообщать) – краткое изложение содержания статьи (книги), включающее основные фактические сведения и выводы, необходимые для первоначального ознакомления с ней и определения целесообразности обращения к ней. Цель реферата – ответ на вопрос о том, что именно говорится в статье (книге) нового, существенного.)

10.Перифразирование сообщение (пересказ основной идеи сообщения другими словами, чтобы проверить, насколько правильно оно понято.)

11. Электронная почта (способ быстрой передачи деловой информации, требующий краткого изложения информации ключевыми словами.)

3. Планируемые результаты освоения программы:

Работа с текстом: поиск информации и понимание прочитанного.

Выпускник научится:

На конец 5 класса:

- ориентироваться в содержании текста и понимать его целостный смысл:
 - определять главную тему, общую цель или назначение текста;
 - выбирать из текста или придумать заголовок, соответствующий содержанию и общему смыслу текста;
 - объяснять порядок частей/инструкций, содержащихся в тексте;
 - сопоставлять основные текстовые и внетекстовые компоненты: обнаруживать соответствие между частью текста и его общей идеей, сформулированной вопросом, объяснять назначение карты, рисунка, пояснять части графика или таблицы и т. д.;

• находить в тексте требуемую информацию (пробежать текст глазами, определять его основные элементы, сопоставлять формы выражения информации в запросе и в самом тексте, устанавливать, являются ли они тождественными или синонимическими, находить необходимую единицу информации в тексте).

На конец 6 класса:

- ориентироваться в содержании текста и понимать его целостный смысл
 - формулировать тезис, выражающий общий смысл текста;
 - сопоставлять формы выражения информации в вопросе и в самом тексте;

На конец 7 класса:

- ориентироваться в содержании текста и понимать его целостный смысл;
 - предвосхищать содержание предметного плана текста по заголовку и с опорой на предыдущий опыт;
 - находить в тексте требуемую информацию (пробежать текст глазами, определять его основные элементы, сопоставлять формы выражения информации в запросе и в самом тексте, устанавливать, являются ли они тождественными или синонимическими, находить необходимую единицу информации в тексте);
 - решать учебно-познавательные и учебно-практические задачи, требующие полного и критического понимания текста:

- определять назначение разных видов текстов;

- понимать душевное состояние персонажей текста, сопереживать им;

- ставить перед собой цель чтения, направляя внимание на полезную в данный момент информацию;

На конец 8 класса:

-решать учебно-познавательные и учебно-практические задачи, требующие полного и критического понимания текста:

- различать темы и подтемы специального текста;

- выделять не только главную, но и избыточную информацию;

На конец 9 класса:

-решать учебно-познавательные и учебно-практические задачи, требующие полного и критического понимания текста:

- прогнозировать последовательность изложения идей текста;

- сопоставлять разные точки зрения и разные источники информации по заданной теме;

- выполнять смысловое свёртывание выделенных фактов и мыслей;

- формировать на основе текста систему аргументов (доводов) для обоснования определённой позиции;

Выпускник получит возможность научиться:

На конец 7-9 классов:

• анализировать изменения своего эмоционального состояния в процессе чтения, получения и переработки полученной информации и её осмысления.

Работа с текстом: преобразование и интерпретация информации

Выпускник научится:

На конец 5 класса:

• структурировать текст, используя нумерацию страниц, списки, ссылки, оглавление; проводить проверку правописания;

• интерпретировать текст:

— делать выводы из сформулированных посылок;

— делать выводы из сформулированных посылок;

На конец 6 класса:

• интерпретировать текст:

— выводить заключение о намерении автора или главной мысли текста;

-обнаруживать в тексте доводы в подтверждение выдвинутых тезисов;

На конец 7 класса:

- структурировать текст, оглавление, использовать в тексте таблицы, изображения;

• интерпретировать текст:

-обнаруживать в тексте доводы в подтверждение выдвинутых тезисов;

На конец 8 класса:

- структурировать текст;

-преобразовывать текст, используя новые формы представления информации: формулы, графики, диаграммы, таблицы (в том числе динамические, электронные, в частности в практических задачах), переходить от одного представления данных к другому;

- интерпретировать текст:

— сравнивать и противопоставлять заключённую в тексте информацию разного характера.

На конец 9 класса:

- структурировать текст, списки, ссылки;

-преобразовывать текст, используя новые формы представления информации: формулы, графики, диаграммы, таблицы (в том числе динамические, электронные, в частности в практических задачах), переходить от одного представления данных к другому;

- интерпретировать текст:

-сравнивать и противопоставлять заключённую в тексте информацию разного характера.

- делать выводы из сформулированных посылок;

— выводить заключение о намерении автора или главной мысли текста.

Выпускник получит возможность научиться:

На конец 9 класса:

• выявлять имплицитную информацию текста на основе сопоставления иллюстративного материала с информацией текста, анализа подтекста (использованных языковых средств и структуры текста).

Работа с текстом: оценка информации

Выпускник научится:

На конец 7 класса:

-откликаться на содержание текста:

— связывать информацию, обнаруженную в тексте, со знаниями из других источников;

- откликаться на форму текста: оценивать не только содержание текста, но и его форму, а в целом — мастерство его исполнения;

- на основе имеющихся знаний, жизненного опыта подвергать сомнению достоверность имеющейся информации

На конец 8 класса:

-откликаться на содержание текста:

— находить доводы в защиту своей точки зрения;

- откликаться на форму текста: оценивать не только содержание текста, но и его форму, а в целом — мастерство его исполнения;

- на основе имеющихся знаний, жизненного опыта подвергать сомнению достоверность имеющейся информации, обнаруживать недостоверность получаемой информации, пробелы в информации и находить пути восполнения этих пробелов;

• использовать полученный опыт восприятия информационных объектов для обогащения чувственного опыта,

высказывать оценочные суждения и свою точку зрения о полученном сообщении (прочитанном тексте).

На конец 9 класса:

-откликаться на содержание текста:

— оценивать утверждения, сделанные в тексте, исходя из своих представлений о мире;

— находить доводы в защиту своей точки зрения;

- откликаться на форму текста: оценивать не только содержание текста, но и его форму, а в целом — мастерство его исполнения;

-обнаруживать недостоверность получаемой информации, пробелы в информации и находить пути восполнения этих пробелов;

-в процессе работы с одним или несколькими источниками выявлять содержащуюся в них противоречивую, конфликтную информацию.

Выпускник получит возможность научиться:

На конец 8 класса:

• *критически относиться к рекламной информации;*

На конец 9 класса:

• *находить способы проверки противоречивой информации;*

• *определять достоверную информацию в случае наличия противоречивой или конфликтной ситуации.*

Междисциплинарная программа «Формирование икт-компетентности обучающихся».

- 1.Пояснительная записка
- 2.Планируемые результаты освоения междисциплинарной программы «формирование икт-компетентности обучающихся».
- 3.Механизмы реализации междисциплинарной программы «формирование икт-компетентности обучающихся»
- 4.Условия реализации междисциплинарной программы «формирование икт-компетентности обучающихся»
- 5.Оценка икт-компетентности.

Пояснительная записка

Программа «Формирование ИКТ-компетентности обучающихся» составлена на основе требований федерального государственного образовательного стандарта основного общего образования к результатам освоения основной образовательной программы основного общего образования, к структуре основной образовательной программы, к условиям реализации основной образовательной программы основного общего образования.; а также рекомендаций Примерной основной образовательной программы.

Федеральный государственный образовательный стандарт основной школы ставит новые задачи, направленные на реформирование российской системы образования. Одной из отличительных особенностей нового подхода к образованию является ориентация на достижения планируемых результатов. Под планируемыми результатами освоения ООП ООО понимается

система ведущих целевых установок и ожидаемых результатов освоения всех компонентов, составляющих содержательную основу образовательной программы.

Современные средства информационных и коммуникационных технологий играют существенную роль в формировании новой системы образования, позволяют повысить эффективность и качество образовательного процесса в условиях современного постиндустриального общества. Реализация ФГОС в условиях развития информационного общества выдвигает новые требования к современному образовательному процессу и к его субъектам: учителю и ученику. Государство осуществляет социальный заказ для современной российской школы. Один из главных принципов реализации ФГОС – активное внедрение ИКТ в образовательный процесс.

Под ИКТ-компетентностью понимается:

Использование цифровых технологий в обучении

Использование инструментов коммуникаций и сетей для доступа к информации

Умения работы с информацией: обработка информации, получение и поиск информации, оценка информации, а также ее интерпретация

Умение строить исследовательскую и проектную деятельность с помощью ИКТ

Этика работы в информационно-коммуникативном пространстве (нетикет)

Цель междисциплинарной программы: Создание условий для формирования и развития ИКТ-компетентности обучающихся на всех ступенях основного общего образования.

Задачи:

- Формировать ИКТ-компетентность обучающихся посредством консолидации возможностей всех без исключения учебных предметов;
- Способствовать участию обучающихся в образовательных событиях разного уровня, способствующих закреплению ИКТ-компетентности обучающихся;
- Использовать информационно-коммуникационную технологию при оценке сформированности универсальных учебных действий;
- Формировать навык использования информационно-образовательной среды обучающимися и педагогами в урочной и внеурочной деятельности.

В результате изучения **всех без исключения предметов** на ступени основного общего образования должны формироваться навыки, необходимые для жизни и работы в современном высокотехнологичном обществе.

1. Планируемые результаты освоения междисциплинарной программы «Формирование ИКТ-компетентностей обучающихся»

Программа «Формирование ИКТ-компетентности обучающихся» опирается на принцип преемственности: учитывается связь с планируемыми результатами, установленными при освоении обучающимися начальной школы с разделом «Формирование ИКТ-компетентности обучающихся»

НОО ООО	ООП ООО
Знакомство со средствами ИКТ, гигиена работы с компьютером	Обращение с устройствами ИКТ
Технология ввода информации в компьютер: ввод текста, запись звука, изображения, цифровых данных	Фиксация изображений и звуков
Обработка и поиск информации	Создание графических объектов Создание музыкальных и звуковых сообщений Анализ информации, математическая обработка данных в исследовании
Создание, представление и передача сообщений	Создание письменных сообщений Создание, восприятие и использование гипермедиа сообщений
Планирование деятельности, управление и организация	Моделирование, проектирование и управление
	Поиск и организация хранения информации
	Коммуникация и социальное взаимодействие

Таким образом, на протяжении начального и основного общего образования обучающиеся познакомятся с различными средствами ИКТ, освоят общие безопасные и эргономичные принципы работы с ними; осознают возможности различных средств ИКТ для использования в обучении, развития собственной познавательной деятельности и общей культуры.

приобретут навыки обработки и поиска информации при помощи средств ИКТ; научатся вводить различные виды информации в компьютер: текст, звук, изображение, цифровые данные; создавать, редактировать, сохранять и передавать гипермедиа сообщения.

приобретут опыт работы с гипермедийными информационными объектами, в которых объединяются текст, наглядно-графические изображения, цифровые данные, неподвижные и движущиеся изображения, звук, ссылки и базы данных и которые могут передаваться как устно, так и с помощью телекоммуникационных технологий или размещаться в Интернете.

научатся оценивать потребность в дополнительной информации для решения учебных задач и самостоятельной познавательной деятельности; определять возможные источники её получения; критически относиться к информации и к выбору источника информации. Они научатся планировать, проектировать и моделировать процессы в простых учебных и практических ситуациях.

В результате использования средств и инструментов ИКТ и ИКТ-ресурсов для решения разнообразных учебно-познавательных и учебно-практических задач, охватывающих содержание всех изучаемых предметов, у обучающихся будут сформированы необходимые универсальные учебные действия и специальные учебные умения, что заложит основу успешной учебной деятельности в средней школе. Например,

При освоении *личностных действий* формируется:

критическое отношение к информации и избирательности её восприятия;

уважение к информации о частной жизни и информационным результатам деятельности других людей;

основы правовой культуры в области использования информации.

При освоении *регулятивных универсальных учебных действий* обеспечивается:

оценка условий, алгоритмов и результатов действий, выполняемых в информационной среде; использование результатов действия, размещённых в информационной среде, для оценки и коррекции выполненного действия;

создание цифрового портфолио учебных достижений учащегося.

При освоении *познавательных универсальных учебных действий* ИКТ играют ключевую роль в таких общеучебных универсальных действиях, как:

поиск информации;

фиксация (запись) информации с помощью различных технических средств;

структурирование информации, её организация и представление в виде диаграмм, картосхем, линий времени и пр.;

создание простых медиасообщений;

построение простейших моделей объектов и процессов.

ИКТ является важным инструментом для формирования *коммуникативных универсальных учебных действий*. Для этого используются:

обмен гипермедиасообщениями;

выступление с аудиовизуальной поддержкой;

фиксация хода коллективной/личной коммуникации;

общение в цифровой среде (электронная почта, чат, видеоконференция, форум, блог).

В соответствии с реализуемой ФГОС ООО деятельностной парадигмой образования система планируемых результатов строится на основе *уровневого подхода*: выделения ожидаемого уровня актуального развития большинства обучающихся и ближайшей перспективы их развития. Такой подход позволяет определять динамическую картину развития обучающихся, поощрять продвижения обучающихся, выстраивать индивидуальные траектории движения с учётом зоны ближайшего развития ребёнка.

Планируемые результаты освоения междисциплинарной программы приводятся в блоках «*Выпускник научится*» и «*Выпускник получит возможность научиться*».

Планируемые результаты, отнесённые к блоку «*Выпускник научится*», включают такой круг учебных задач, построенных на опорном учебном материале, овладение которыми принципиально необходимо для успешного обучения и социализации и которые могут быть освоены подавляющим большинством обучающихся при условии специальной целенаправленной работы учителя.

Достижение планируемых результатов, отнесённых к блоку «*Выпускник научится*», выносится на итоговую оценку, которая может осуществляться как в ходе обучения (с помощью накопленной оценки или портфеля достижений), так и в конце обучения, в том числе в форме государственной итоговой аттестации. Оценка достижения планируемых результатов этого блока на уровне, характеризующем исполнительскую компетентность учащихся, ведётся с помощью заданий базового уровня, а на уровне действий, составляющих зону ближайшего развития большинства обучающихся, — с помощью заданий повышенного уровня. Успешное выполнение обучающимися заданий базового уровня служит единственным основанием для положительного решения вопроса о возможности перехода на следующую ступень обучения.

В блоках «*Выпускник получит возможность научиться*» приводятся планируемые результаты, характеризующие систему учебных действий в отношении знаний, умений, навыков, расширяющих и углубляющих понимание опорного учебного материала. Уровень достижений, соответствующий планируемым результатам этой группы, могут продемонстрировать только отдельные мотивированные и способные обучающиеся.

Планируемые результаты освоения междисциплинарной программы «**Формирование ИКТ-компетентностей обучающихся**»

1. Обращение с устройствами ИКТ

1.1.

	Ученик научится
5 класс	Входить в информационную среду образовательного учреждения с помощью учителя. Использовать в своей деятельности контролируемый Интернет; Использовать сканеры и принтеры в своей учебной деятельности с помощью

	<p>учителя;</p> <p>Правильно включать и выключать устройства ИКТ, входить в операционную систему и завершать работу с ней с помощью учителя;</p> <p>Соединять устройства ИКТ (блоки компьютера, устройства сетей, принтер, проектор, сканер, измерительные устройства и т. д.) с использованием проводных и беспроводных технологий под присмотром учителя</p>
6 класс	<p>Размещать в информационной среде корректные сообщения, комментарии, запросы;</p> <p>Использовать сканеры для воспроизведения текстовой информации</p>
7 класс	<p>Активно и корректно взаимодействовать со всеми пользователями ИС ОУ, представлять результаты своей деятельности (проектной, творческой) в ИС ОУ;</p> <p>Использовать сканеры для воспроизведения графической информации</p>
8 класс	<p>Участвовать в разработке структуры ИС ОУ;</p> <p>Грамотно рассчитывать необходимое количество бумаги в качестве расходного материала</p>
9 класс	<ol style="list-style-type: none"> 1. подключать устройства ИКТ к электрическим и информационным сетям, использовать аккумуляторы; 2. соединять устройства ИКТ (блоки компьютера, устройства сетей, принтер, проектор, сканер, измерительные устройства и т. д.) с использованием проводных и беспроводных технологий; 3. правильно включать и выключать устройства ИКТ, входить в операционную систему и завершать работу с ней, выполнять базовые действия с экранными объектами (перемещение курсора, выделение, прямое перемещение, запоминание и вырезание); 4. осуществлять информационное подключение к локальной сети и глобальной сети Интернет; 5. входить в информационную среду образовательного учреждения, в том числе через Интернет, размещать в информационной среде различные информационные объекты; 6. выводить информацию на бумагу, правильно обращаться с расходными материалами; 7. соблюдать требования техники безопасности, гигиены, эргономики и ресурсосбережения при работе с устройствами ИКТ, в частности учитывающие специфику работы с различными экранами.

1.2.

	<i>Ученик получит возможность научиться</i>
5 класс	
6 класс	
7 класс	<p><i>Выбирать компьютерные инструменты для эффективной презентации учебной информации в виде наглядного, графического, текстового представления;</i></p> <p><i>Познакомиться с устройствами 3-Д-сканера, возможностями его применения в процессе реализации учебных задач в соответствии с безопасными и эргономическими принципами работы с ним.</i></p>
8 класс	<p><i>Выбирать компьютерные инструменты для представления информации в соответствии со спецификой аудитории (возраст, эмоциональный фон, вида мероприятия и т.д.);</i></p> <p><i>Осуществлять трёхмерное сканирование с помощью учителя. Наблюдать за проведением эксперимента с помощью 3-Д-сканирования, описывать объект наблюдения</i></p>
9 класс	<p><i>Осознавать и использовать в практической деятельности основные психологические особенности восприятия информации человеком.</i></p>

2. Фиксация изображений и звуков

2.1.

	Ученик научится
5 класс	Осуществлять фотосъемку изображений с помощью учителя в ходе учебного эксперимента; Осуществлять фиксацию звуков с помощью учителя
6 класс	Использовать фиксацию изображений и звуков в ходе проведения эксперимента; Использовать различные компьютерные инструменты для обработки цифровых фотографий
7 класс	Использовать результаты проведенных фиксации изображения и звука в ходе презентации коллективного проекта; Вставлять готовые цифровые фотографии в систему слайдов
8 класс	Проводить коррекцию изображений и звуков с помощью специальных компьютерных инструментов; Создавать готовые презентации на основе цифровых фотографий, используя смысловое содержание идеи
9 класс	<ol style="list-style-type: none"> 1. Осуществлять фиксацию изображений и звуков в ходе процесса обсуждения, проведения эксперимента, природного процесса, фиксацию хода и результатов проектной деятельности; 2. Учитывать смысл и содержание деятельности при организации фиксации, выделять для фиксации отдельные элементы объектов и процессов, обеспечивать качество фиксации существенных элементов; 3. Выбирать технические средства ИКТ для фиксации изображений и звуков в соответствии с поставленной целью; 4. Проводить обработку цифровых фотографий с использованием возможностей специальных компьютерных инструментов, создавать презентации на основе цифровых фотографий; 5. Проводить обработку цифровых звукозаписей с использованием возможностей специальных компьютерных инструментов, проводить транскрибирование цифровых звукозаписей; 6. Осуществлять видеосъемку и проводить монтаж отснятого материала с использованием возможностей специальных компьютерных инструментов.

2.2.

	<i>Ученик получит возможность научиться</i>
5 класс	
6 класс	
7 класс	
8 класс	<i>Использовать средства ИКТ для создания цифрового портфолио по предмету</i>
9 класс	<i>различать творческую и техническую фиксацию звуков и изображений; использовать возможности ИКТ в творческой деятельности, связанной с искусством;</i>

3. Создание письменных сообщений

3.1.

	Ученик научится
5 класс	Набирать текст на родном языке в соответствии со своими возрастными особенностями; Осуществлять комплексное редактирование текста: изменять шрифт, начертание, размер кегля; использовать функции заливки;
6 класс	Набирать текст на родном языке в соответствии со своими возрастными особенностями; С помощью учителя подключать устройства сканирования
7 класс	Вводить текст с элементами десятипальцевого метода печати; Общеученическими навыками работы с текстом (подготовка докладов, рефератов); Выбирать сканируемый объект, его параметры и характеристики; Вставлять диаграммы, таблицы, блок-схемы, рисунки в текстовый документ в соответствии с его смыслом и содержанием.
8 класс	Печатать текст с помощью десятипальцевого метода печати с использованием слепого метода, повышение скорости работы с текстом (120-140 символов в минуту); Самостоятельно подключать устройства сканирования к компьютеру. Размещать сканируемый объект в необходимом по смыслу и содержанию визуальном ряду; Подбирать характер оформления текста в соответствии с его стилистическим содержанием: эссе, очерк, сочинение, тезисный план и т.д.
9 класс	<ol style="list-style-type: none">1. создавать текст на русском языке с использованием слепого десятипальцевого клавиатурного письма;2. сканировать текст и осуществлять распознавание сканированного текста;3. осуществлять редактирование и структурирование текста в соответствии с его смыслом средствами текстового редактора;4. создавать текст на основе расшифровки аудиозаписи, в том числе нескольких участников обсуждения, осуществлять письменное смысловое резюмирование высказываний в ходе обсуждения;5. использовать средства орфографического и синтаксического контроля русского текста и текста на иностранном языке.

3.2.

	Ученик получит возможность научиться
5 класс	
6 класс	
7 класс	<i>Вводить текст с элементами десятипальцевого метода печати на русской и латинской клавиатуре, работать с текстом (подготовка докладов, рефератов)</i>
8 класс	<i>Печатать текст с помощью десятипальцевого метода печати с использованием слепого метода на всех раскладках клавиатуры, повышение скорости работы с текстом (120-140 символов в минуту)</i>
9 класс	<ol style="list-style-type: none">1. создавать текст на иностранном языке с использованием слепого десятипальцевого клавиатурного письма;2. использовать компьютерные инструменты, упрощающие расшифровку аудиозаписей.

4. Создание графических объектов

4.1.

5 класс	Ученик научится Создавать графические объекты в соответствии с поставленной задачей на уроках с помощью графического планшета, редактировать геометрический объект с точки зрения его эстетического содержания и технического качества;
---------	--

	Создавать диаграммы различных видов с помощью компьютерных средств, задавать параметры диаграмм, изменять параметры диаграммы
6 класс	Создание графических объектов геометрических форм в текстовом редакторе с помощью автофигур; Создавать диаграмму, иллюстрирующую единичный процесс, явление и т.д.
7 класс	Создавать геометрические объекты средствами Excel; Использовать статистику по разным предметам для построения диаграмм различных видов; Выбирать вид диаграммы в соответствии с поставленной задачей
8 класс	Выбирать иллюстрации в информационном источнике, создавать идентичное изображение средствами компьютерных инструментов; Использовать хронологическую информацию и данные политической географии для составления специализированных карт с помощью компьютерных средств, оформлять географическую и хронологическую информацию с помощью диаграмм
9 класс	создавать различные геометрические объекты с использованием возможностей специальных компьютерных инструментов; создавать диаграммы различных видов (алгоритмические, концептуальные, классификационные, организационные, родства и др.) в соответствии с решаемыми задачами; создавать специализированные карты и диаграммы: географические, хронологические; создавать графические объекты проведением рукой произвольных линий с использованием специализированных компьютерных инструментов и устройств.

4.2.

	Ученик получит возможность научиться
5 класс	Анализировать вводимую информацию на компьютер с помощью различных технических средств (фото-, видео камеры, микрофоны), отбирать данную информацию с точки зрения эстетических параметров и технического качества. Составлять систему папок на индивидуальном ПК в соответствии с полученной деятельностью, структурировать свою деятельность.
6 класс	Осуществлять систему смены слайдов из готовых приложений; Подбирать визуальный ряд изображений, в соответствии со смысловым содержанием ситуации
7 класс	Вставлять готовые видеотрегменты и звук в систему слайдов, использовать приемы настройки различных видов анимации в слайдах, создавать анимированные исторические карты; Создать несложные модели в виртуальной среде, познакомиться с возможностями 3-Д -сканера и его устройствами
8 класс	Использовать средства озвучивания в системе слайдов, осуществлять монтаж видеотрегментов; Под присмотром учителя осуществлять 3-Д сканирование, анализировать полученные 3-Д -модели; Создать несложные модели трехмерных объектов
9 класс	создавать мультипликационные фильмы; создавать виртуальные модели трёхмерных объектов.

5.Создание музыкальных и звуковых сообщений

5.1.

	Ученик научится
5 класс	
6 класс	Использовать микрофоны во время выступления с помощью учителя
7 класс	Использовать звуковые и музыкальные редакторы для воспроизведения звука в системе слайдов; Использовать систему звукоподдержки для выступления перед аудиторией; Использовать микрофоны во время выступления
8 класс	Производить отработку звуковой информации с помощью звуковых и музыкальных редакторов
9 класс	<ul style="list-style-type: none">➤ использовать звуковые и музыкальные редакторы;➤ использовать клавишные и кинестетические синтезаторы;➤ использовать программы звукозаписи и микрофоны.

5.2.

	Ученик получит возможность научиться
5 класс	
6 класс	
7 класс	Использовать кинетические и клавишные синтезаторы в рамках представления творческой презентации по предмету
8 класс	Создавать цифровое портфолио творческих достижений по предмету, используя возможности музыкальных редакторов и синтезаторов для создания материалов в рамках работы над портфолио
9 класс	использовать музыкальные редакторы, клавишные и кинетические синтезаторы для решения творческих задач.

6. Создание, восприятие и использование гипермедиа сообщений

6.1.

Ученик научится	
5 класс	Создавать различные виды сообщений: диаграммы, карты, текстовую информацию. Отправлять данные виды сообщений одному и нескольким пользователям; Выделять главную идею сообщения
6 класс	Выделять структуру сообщения; Выделять фрагменты сообщения; Составлять вопросы к сообщению
7 класс	Использовать системы глобального позиционирования для вычисления расстояния между объектами, использовать полученные результаты в качестве учебного эксперимента
8 класс	Работать со спутниковыми фотографиями — строить анализ и описание спутниковых фотографий
9 класс	<ol style="list-style-type: none">1. организовывать сообщения в виде линейного или включающего ссылки представления для самостоятельного просмотра через браузер;2. работать с особыми видами сообщений: диаграммами (алгоритмические, концептуальные, классификационные, организационные, родства и др.), картами (географические, хронологические) и спутниковыми фотографиями, в том числе в системах глобального позиционирования;3. проводить деконструкцию сообщений, выделение в них структуры, элементов и фрагментов;4. использовать при восприятии сообщений внутренние и внешние ссылки;5. формулировать вопросы к сообщению, создавать краткое описание сообщения; цитировать фрагменты сообщения;6. избирательно относиться к информации в окружающем информационном пространстве, отказываться от потребления ненужной информации.

6.2.

Ученик получит возможность научиться	
5 класс	
6 класс	
7 класс	
8 класс	Работать в группе над дизайном сообщения-Вики
9 класс	➤ проектировать дизайн сообщений в соответствии с задачами и средствами доставки;

7. Коммуникация и социальное взаимодействие

7.1.

	Ученик научится
5 класс	<p>Составлять развернутый плана презентации, выступать перед аудиторией с презентацией индивидуального или группового проекта;</p> <p>Создавать информационное сообщение, отправлять его нескольким пользователем, отвечать на сообщения;</p> <p>Использовать возможности электронной почты для информационного обмена в условиях образовательной деятельности с разными участниками образовательного процесса: одноклассниками, родителями учителями, - создание, редактирование, сохранение, передача сообщения по локальной и глобальной сети, формирование запроса и ответа на сообщение;</p> <p>Уважать информационные права других людей;</p> <p>Научится правилам «хорошего тона» общения в сети</p>
6 класс	<p>Использовать систематический обмен информации средствами дистанционного общения;</p> <p>Работе с возможными форумами, их предназначениями, принципами работы в них;</p> <p>Использовать систему рассылок в электронной почте;</p> <p>Работе с возможными блогами, их предназначениями, принципами работы в них; научатся грамотно формировать комментарии, ссылки, ответы;</p> <p>Использовать гипермедиа сообщения для информационного обмена в образовательной деятельности;</p> <p>Реализации коммуникативного сетевого взаимодействия с помощью сообщения, составление комментариев к сообщению, анализ полученных комментариев;</p> <p>Использовать правила нетикета в общении в Интернет, составлять корректные сообщения, комментарии, запросы</p>
7 класс	<p>Использовать аудио- и видео материалы в своих выступлениях для большой аудитории;</p> <p>Избирательно относиться к выбору текстового форума для общения в сети, выбирать форум в соответствии со своими учебными интересами и предпочтениями, корректно строить запросы и тексты сообщения в форуме;</p> <p>Использовать возможности электронной почты для дистанционного обучения – получать задания, дополнительную информацию по предмету;</p> <p>Избирательно относиться к выбору блога, выбирать тематический блог в соответствии со своими учебными интересами и предпочтениями, корректно строить запросы и тексты сообщения в форуме;</p> <p>Использовать технологии дистанционного обучения – получение задания по электронной почте. Организации своей деятельности по поиску информации, структурирование полученной информации, своевременная передача информации в виде сообщения;</p> <p>Формировать собственное информационное пространство, активно и корректно взаимодействовать со всеми участниками образовательного процесса с помощью электронной почты</p>
8 класс	<p>Использовать элементы аудиовидеоподдержки для представления презентации;</p> <p>Использовать возможности электронной почты для активного взаимодействи в условиях образовательного процесса;</p> <p>Использовать возможности Интернета для создания собственного блога; самостоятельно выбирать тематику блога, быть администратором собственного блога или блога коллектива учеников;</p> <p>Получению информации средствами электронной почты;</p> <p>Соблюдать нормы и правила информационной культуры, быть корректным участником информационно-правовых отношений</p>
9 класс	<p>1. выступать с аудиовидеоподдержкой, включая выступление перед</p>

- дистанционной аудиторией;
2. участвовать в обсуждении (аудиовидеофорум, текстовый форум) с использованием возможностей Интернета;
 3. использовать возможности электронной почты для информационного обмена;
 4. вести личный дневник (блог) с использованием возможностей Интернета;
 5. осуществлять образовательное взаимодействие в информационном пространстве образовательного учреждения (получение и выполнение заданий, получение комментариев, совершенствование своей работы, формирование портфолио);
 6. соблюдать нормы информационной культуры, этики и права; с уважением относиться к частной информации и информационным правам других людей.

7.2.

	<i>Ученик получит возможность научиться</i>
5 класс	
6 класс	<i>Познакомиться с возможными образовательными форумами: их назначениями, функциями, возможностями, правилами пользования</i>
7 класс	<i>Активно взаимодействовать в форумах социальных образовательных сетях: корректно строить запросы, тексты сообщения, комментарии; Быть участником группы, сообщества в Интернете; Взаимодействовать с участниками образовательного процесса с помощью Интернет</i>
8 класс	<i>Извлекать образовательную информацию на форумах, избирательно относиться к ней; Создавать сообщения в Wiki-Wiki среде; Создавать индивидуальные и коллективные Вики-странички, работать над сообщением-Вики.</i>
9 класс	<ul style="list-style-type: none"> ➤ <i>взаимодействовать в социальных сетях, работать в группе над сообщением (вики);</i> ➤ <i>участвовать в форумах в социальных образовательных сетях;</i> ➤ <i>взаимодействовать с партнёрами с использованием возможностей Интернета (игровое и театральное взаимодействие).</i>

8. Поиск и организация хранения информации.

	Ученик научится
5 класс	Искать информацию в соответствующих по возрасту цифровых словарях и справочниках. Избирательно относиться к информации; Искать небольшую информации в соответствующих по возрасту электронных библиотеках в контролируемом Интернете; Использовать методы поиска информации в небольших базах данных
6 класс	Грамотно строить запрос для поиска информации по одному имени, факту, событию, термину, определению и т.д.; Строить запрос в поисковой системе; Самостоятельно строить поиск небольшой информации в электронных библиотеках, каталогах - грамотно вводить название книги и автора, пользоваться картой сайта библиотеки, грамотно осуществлять запрос в поисковой строке электронной библиотеки; Самостоятельно строить учебные базы данных с помощью различных компьютерных инструментов, заполнять базы данных, изменять информацию, задавать их параметры с помощью учителя
7 класс	Искать информацию на тематических сайтах: пользоваться картой сайта для поиска необходимой информации; Составлять библиографический список книг по определенной теме с помощью нескольких электронных каталогов; Самостоятельно составлять небольшие базы данных, используя разную информацию; использовать базы данных в учебной деятельности; Создавать системы папок для тематической информации различных видов, заполнять их в процессе учебной деятельности
8 класс	Осуществлять синхронный поиск информации в различных поисковых системах, сравнивать полученные данные; Критически относиться к информации; Составлять список Интернет-ресурсов по предмету, пользоваться им в повседневной учебной деятельности; Самостоятельно составлять большие базы данных, заполнять их в процессе учебной деятельности в соответствии с поставленной задачей; Представлять наработанный материал форме цифрового портфолио достижений
9 класс	<ul style="list-style-type: none">➤ использовать различные приёмы поиска информации в Интернете, поисковые сервисы, строить запросы для поиска информации и анализировать результаты поиска;➤ использовать приёмы поиска информации на персональном компьютере, в информационной среде учреждения и в образовательном пространстве;➤ использовать различные библиотечные, в том числе электронные, каталоги для поиска необходимых книг;➤ искать информацию в различных базах данных, создавать и заполнять базы данных, в частности использовать различные определители;➤ формировать собственное информационное пространство: создавать системы папок и размещать в них нужные информационные источники, размещать информацию в Интернете.

8.2.

	Ученик получит возможность научиться
8 класс	Использовать тематические поисковые сайты по предмету для получения дополнительной информации;
9 класс	Использовать карту сайта и поисковую строку для доступа и поиска информации <ul style="list-style-type: none">➤ создавать и заполнять различные определители;➤ использовать различные приёмы поиска информации в Интернете в ходе учебной деятельности.

9. Анализ информации, математическая обработка данных в исследовании

9.1.

Ученик научится	
5 класс	
6 класс	Проектировать несложные объекты; Проектировать свою собственную деятельность по анализу социального, политического, экономического объекта изучения: явления, процесса, системы, феномена и т.д.
7 класс	Представлять полученную информацию о социальном, политическом, экономическом объекте изучения с помощью средства визуализации – математической модели; Проводить несложные эксперименты и исследования в виртуальных лабораториях с помощью учителя, создавать модели объектов в виртуальных лабораториях и управлять ими в них
8 класс	Определять параметры, характеристики математической модели описываемого объекта изучения; Создавать модели сложных объектов в виртуальных лабораториях
9 класс	<ul style="list-style-type: none">➤ вводить результаты измерений и другие цифровые данные для их обработки, в том числе статистической и визуализации;➤ строить математические модели;➤ проводить эксперименты и исследования в виртуальных лабораториях по естественным наукам, математике и информатике.

9.2.

Ученик получит возможность научиться	
5 класс	Искать информацию по заданной теме в соответствующих по возрасту цифровых словарях и справочниках, базах данных – ресурсах Интернет; Грамотно составлять список используемых цифровых ресурсов; Критически относиться к информации. Пользоваться методом избирательности.
6 класс	Определять выборы методов исследования, проводить их с помощью компьютерных средств. Предоставлять промежуточные результаты с помощью аудио- и видео поддержки; Представлять полученную информацию с помощью диаграмм различных видов, составлять описания к ним.
7 класс	Вести самостоятельную и индивидуальную исследовательскую деятельность в социальных и естественнонаучных сферах, осуществлять визуализацию данных измерений с помощью диаграмм и других средств визуализации; Использовать систему визуализации (видеоролики, видеофрагменты, цепочки из автофигур, блок-схем) для представления социальных измерений; Составлять развернутый план презентации.
8 класс	Осуществлять статистические измерения социальных и естественно-научных процессов; Осуществлять промежуточную рефлексию своей деятельности, обсуждать результаты своей деятельности;
9 класс	Строить анализ затраченных ресурсов, корректировать их с помощью учителя <ol style="list-style-type: none">1. проводить естественно-научные и социальные измерения, вводить результаты измерений и других цифровых данных и обрабатывать их, в том числе статистически и с помощью визуализации;2. анализировать результаты своей деятельности и затрачиваемых ресурсов.

10. Моделирование, проектирование и управление

10.1.

Ученик научится	
5 класс	Использовать средства ИКТ в решении учебных задач под присмотром учителя
6 класс	Использовать инструменты ИКТ для учета, систематизации и обработки

	<p>информации (социальной статистики, политических процессов, социальных измерений, экономических данных и т.д.);</p> <p>Использовать средства ИКТ в индивидуальной деятельности для решения учебных задач</p>
7 класс	<p>Проектировать, организовывать и представлять свою деятельность с помощью средств визуализации: диаграмм, карт, таблиц, блок-схем на основе инструментов ИКТ;</p> <p>Моделировать несложные модели с помощью средств программирования, предложенных учителем;</p> <p>Организовывать групповую деятельность с использованием ИКТ (групповые проекты, цифровое портфолио группы учеников и т.д.)</p>
8 класс	<p>Оценивать потребность в дополнительной информации с помощью средств и ресурсов ИКТ для решения познавательных задач;</p> <p>Использовать инструменты ИКТ для создания видео- и звукового ряда;</p> <p>Моделировать более сложные объекты с помощью средств программирования, выбирать программы для моделирования объектов и процессов;</p> <p>Проектировать, анализировать результаты индивидуальной и групповой деятельности с использованием ИКТ.</p>
9 класс	<ol style="list-style-type: none"> 1. моделировать с использованием виртуальных конструкторов; 2. конструировать и моделировать с использованием материальных конструкторов с компьютерным управлением и обратной связью; 3. моделировать с использованием средств программирования; 4. проектировать и организовывать свою индивидуальную и групповую деятельность, организовывать своё время с использованием ИКТ.

10.2.

	<i>Ученик получит возможность научиться</i>
5 класс	
6 класс	
7 класс	<i>Строить несложные виртуальные и математические модели, используя системы проектирования</i>
8 класс	<i>Создавать математические модели реальных объектов, проектировать их в виртуальной среде</i>
9 класс	<i>проектировать виртуальные и реальные объекты и процессы, использовать системы автоматизированного проектирования.</i>

2. Механизмы реализации междисциплинарной программы «формирование икт-компетентности обучающихся»

В соответствии с требованиями Федерального государственного стандарта основного общего образования в основе реализации междисциплинарной программы «Формирование ИКТ-компетентности обучающихся» как части основной образовательной программы МКОУ «Бариновская СОШ» лежит системно-деятельностный подход, который обеспечивает:

- формирование готовности к саморазвитию и непрерывному образованию;
- проектирование и конструирование социальной среды развития обучающихся в системе образования;
- активную учебно-познавательную деятельность обучающихся;
- построение образовательного процесса с учётом индивидуальных возрастных, психологических и физиологических особенностей обучающихся.

Исходя из этого, в МКОУ «Бариновская СОШ» для реализации междисциплинарной программы были отобраны те образовательные технологии, которые отвечают требованиям системно-деятельностного подхода. Перечень образовательных технологий с краткой характеристикой и выделенными планируемыми результатами представлен в таблице

1. Информационно-коммуникационные технологии: Дистанционная технология

Краткая характеристика. Этапы работы. Система оценивания. Использование элементов технологии. Методы, виды деятельности.	Планируемые результаты
<p>Дистанционная образовательная технология (ДОТ) — образовательная технология, реализуемая в основном с применением средств информатизации и телекоммуникации, при опосредованном или не полностью опосредованном взаимодействии (на расстоянии) обучающегося и учителя.</p> <p>При реализации дистанционной образовательной технологии играют первостепенную роль Интернет-технологии и телекоммуникационные технологии. Важным видом дистанционных образовательных технологий является кейс-технологии, которые основаны на самостоятельном изучении печатных и мультимедийных учебно-методических материалах, предоставляемых обучаемому в форме кейса.</p> <p>В образовательном процессе дистанционного используются</p>	<p>5 класс: Создавать информационное сообщение, отправлять его нескольким пользователем, отвечать на сообщения;</p> <p>Использовать возможности электронной почты для информационного обмена в условиях образовательной деятельности с разными участниками образовательного процесса: одноклассниками, родителями учителями,</p> <p>Создание, редактирование, сохранение, передача сообщения по локальной и глобальной сети, формирование запроса и ответа на сообщение;</p>
	<p>6 класс: Использовать систематический обмен информации средствами дистанционного общения; Использовать систему рассылок в электронной почте; Использовать гипермедиа сообщения для информационного обмена в образовательной деятельности;</p>
	<p>7 класс: Использовать аудио- и видео материалы в своих выступлениях для большой аудитории; Использовать возможности электронной почты для дистанционного обучения – получать задания, дополнительную информацию по предмету (использование элементов кейс-технологии);</p>
	<p>8 класс:</p>

<p>следующие средства обучения: книги (в бумажной и электронной форме), сетевые учебные материалы, компьютерные обучающие системы в обычном и мультимедийном вариантах, аудио учебно-информационные материалы, видео учебно-информационные материалы, лабораторные дистанционные практикумы, тренажеры, базы данных и знаний с удаленным доступом, электронные библиотеки с удаленным доступом, дидактические материалы на основе экспертных обучающих систем, дидактические материалы на основе геоинформационных систем. Для ДО могут быть рекомендованы методы обучения: демонстрация, иллюстрация, объяснение, рассказ, беседа, упражнение, решение задач, письменные работы, повторение.</p>	<p>Использовать элементы аудиовидеоподдержки для представления презентации; Использовать возможности электронной почты для активного взаимодействия в условиях образовательного процесса;</p>
	<p>9 класс: выступать с аудиовидеоподдержкой, включая выступление перед дистанционной аудиторией; участвовать в обсуждении (аудиовидеофорум, текстовый форум) с использованием возможностей Интернета; осуществлять образовательное взаимодействие в информационном пространстве образовательного учреждения (получение и выполнение заданий, получение комментариев, совершенствование своей работы, формирование портфолио); соблюдать нормы информационной культуры, этики и права; с уважением относиться к частной информации и информационным правам других людей.</p>

Технология портфель ученика

Краткая характеристика. Этапы работы. Система оценивания. Использование элементов технологии. Методы, виды деятельности.

Планируемые результаты

"Портфель ученика" - инструмент самооценки собственного познавательного, творческого труда ученика, рефлексии его собственной деятельности. Это - комплект документов, самостоятельных работ ученика.

Главный принцип в данной технологии — субъект — субъектные отношения.

«Портфель ученика» - это технология (точнее – пакет технологий) личностно-ориентированного обучения, направленных на формирование у учеников навыков рефлексии процесса и результатов собственного учебного труда:

- задания ученику по отбору материала в "Портфолио" (имеется в виду не конкретное указание, какой материал следует отбирать, а по каким параметрам следует отбирать);

- анкеты для родителей, заполнение которых предполагает внимательное ознакомление с работами ученика; параметры и критерии оценки вложенных в портфель работ;

- анкеты для экспертной группы на презентации для объективной оценки представленного "Портфолио".

Методы обучения: беседа, лекция, объяснение; *практические методы*: конспектирование.

5 класс:

1. Набирать текст на родном языке в соответствии со своими возрастными особенностями;

2. Осуществлять комплексное редактирование текста: изменять шрифт, начертание, размер кегля; использовать функции заливки;

6 класс:

1. Набирать текст на родном языке в соответствии со своими возрастными особенностями;

7 класс:

Использовать аудио- и видео материалы в своих выступлениях для большой аудитории;

Составлять развернутый план презентации.

Создавать системы папок для тематической информации различных видов, заполнять их в процессе учебной деятельности

Вводить текст с элементами десятипальцевого метода печати;

8 класс: Представлять наработанный материал форме цифрового портфолио достижений;

Осуществлять промежуточную рефлексию своей деятельности, обсуждать результаты своей деятельности;

Печатать текст с помощью десятипальцевого метода печати с использованием слепого метода, повышение скорости работы с текстом (120-140 символов в минуту);

9 класс: осуществлять образовательное взаимодействие в информационном пространстве образовательного учреждения (получение и выполнение заданий, получение комментариев, совершенствование своей работы, формирование портфолио);

взаимодействовать с партнёрами с использованием возможностей Интернета (игровое и театральное взаимодействие);

формировать собственное информационное пространство: создавать системы папок и размещать в них нужные информационные источники, размещать информацию в Интернете;

анализировать результаты своей деятельности и затрачиваемых ресурсов;

создавать текст на русском языке с использованием слепого десятипальцевого клавиатурного письма

Проектная деятельность

Краткая характеристика. Этапы работы. Система оценивания. Использование элементов технологии. Методы, виды деятельности.

Метод проектов — это способ достижения дидактической цели через детальную разработку проблемы (технологию), которая должна завершиться вполне реальным, осязаемым практическим результатом, оформленным тем или иным образом (проф. Е. С. Полат);

это совокупность приёмов, действий учащихся в их определённой последовательности для достижения поставленной задачи — решения проблемы, лично значимой для учащихся и оформленной в виде некоего конечного продукта.

В проектной деятельности необходимо использование исследовательских методов, предусматривающих определённую последовательность действий:

определение проблемы и вытекающих из нее задач исследования (использование в ходе совместного исследования метода "мозговой атаки", "круглого стола");

выдвижение гипотез их решения;

обсуждение методов исследования (статистических методов, экспериментальных, наблюдений, пр.);

обсуждение способов оформления конечных результатов (презентаций, защиты, творческих отчетов, просмотров, пр.).

сбор, систематизация и анализ полученных данных;

подведение итогов, оформление результатов, их презентация;

выводы, выдвижение новых проблем исследования.

Методы: проблемный, частично-поисковый, исследовательский.

Формы работы: индивидуальная, групповая, фронтальная.

Планируемые результаты

5 класс:

1. Осуществлять фотосъемку изображений с помощью учителя в ходе учебного эксперимента;
2. Осуществлять фиксацию звуков с помощью учителя;
3. Создавать диаграммы различных видов с помощью компьютерных средств, задавать параметры диаграмм, изменять параметры диаграммы;
4. Составлять систему папок на индивидуальном ПК в соответствии с полученной деятельностью, структурировать свою деятельность;
5. Составлять развернутый плана презентации, выступать перед аудиторией с презентацией индивидуального или группового проекта;
6. Искать информацию в соответствующих по возрасту цифровых словарях и справочниках. Избирательно относится к информации;
7. Искать небольшую информации в соответствующих по возрасту электронных библиотеках в контролируемом Интернете;
8. Использовать методы поиска информации в небольших базах данных

В рамках работы по формированию ИКТ-компетентности обучающегося возможна реализация телекоммуникационного проекта и Интернет-проекта.

6 класс:

1. Использовать микрофоны во время выступления с помощью учителя
2. Использовать фиксацию изображений и звуков в ходе проведения эксперимента;
3. Использовать различные компьютерные инструменты для обработки цифровых фотографий
4. Создание графических объектов геометрических форм в текстовом редакторе с помощью автофигур;
5. Создавать диаграмму, иллюстрирующую единичный процесс, явление и т.д.
6. Осуществлять систему смены слайдов из готовых приложений;

7 класс:

1. Использовать кинетические и клавишные синтезаторы в рамках представления творческой презентации по предмету;
2. Использовать аудио- и видео материалы в своих выступлениях для большой аудитории;
3. Проектировать, организовывать и представлять свою деятельность с помощью средств визуализации: диаграмм, карт, таблиц, блок-схем, сделанных с помощью инструментов ИКТ;
4. Организовывать групповую деятельность с использованием ИКТ (групповые проекты, цифровое портфолио группы учеников и т.д.)

8 класс:

1. Производить отработку звуковой информации с помощью звуковых и музыкальных редакторов;
2. Работать в группе над дизайном сообщения
Использовать элементы аудиовидеоподдержки для представления презентации;
3. Оценивать потребность в дополнительной информации с помощью средств и ресурсов ИКТ для решения познавательных задач;
4. Использовать инструменты ИКТ для создания видео- и звукового ряда;

9 класс:

1. Осуществлять фиксацию изображений и звуков в ходе процесса обсуждения, проведения эксперимента, природного процесса, фиксацию хода и результатов проектной деятельности;
2. Выбирать технические средства ИКТ для фиксации изображений и звуков в соответствии с поставленной целью;
3. Проводить обработку цифровых фотографий с использованием возможностей специальных компьютерных инструментов, создавать презентации на основе цифровых фотографий;
4. Проводить обработку цифровых звукозаписей с использованием возможностей специальных компьютерных инструментов, проводить транскрибирование цифровых звукозаписей;
5. Осуществлять видеосъемку и проводить монтаж отснятого материала с использованием возможностей специальных компьютерных инструментов.
6. создавать специализированные карты и диаграммы: географические, хронологические;
7. создавать мультипликационные фильмы;

<p><i>Краткая характеристика. Этапы работы. Система оценивания. Использование элементов технологии. Методы, виды деятельности.</i></p>	<p><i>Планируемые результаты</i></p>
<p>Исследовательская деятельность подразделяется на два вида: учебная исследовательская и научно-исследовательская.</p> <p>В результате исследовательской деятельности решаются следующие задачи:</p> <ul style="list-style-type: none"> - активизация и актуализация полученных школьниками знаний; - систематизация знаний; - знакомство с комплексом материалов, выходящих за пределы школьной программы; - развитие умения размышлять в контексте изучаемой темы; - анализировать, сравнивать, делать собственные выводы; - отбирать и систематизировать материал; - использовать ИКТ при оформлении результатов проведенного исследования; - публично представлять результаты исследования; - создавать продукт, востребованный другими. <p>В соответствии с поставленными целями и задачами педагогической деятельности используются разнообразные формы, методы и средства учебно-воспитательной работы.</p> <p>Занятия, предусмотренные технологией, проходят в основном в классно-урочной форме; другие формы: исследовательская экскурсия, консультирование учащихся, научно-исследовательская конференция, семинары, мастерские – во внеурочное время.</p> <p>В процессе исследовательской деятельности учащиеся используют</p>	<p>5 класс:</p> <ol style="list-style-type: none"> 1. Использовать методы поиска информации в небольших базах данных <p>6 класс:</p> <ol style="list-style-type: none"> 1. Самостоятельно строить поиск небольшой информации в электронных библиотеках, каталогах - грамотно вводить название книги и автора, пользоваться картой сайта библиотеки, грамотно осуществлять запрос в поисковой строке электронной библиотеки; 2. Самостоятельно строить учебные базы данных с помощью различных компьютерных инструментов, заполнять базы данных, изменять информацию, задавать их параметры с помощью учителя <p>7 класс:</p> <ol style="list-style-type: none"> 1. Составлять библиографический список книг по определенной теме с помощью нескольких электронных каталогов; 2. Самостоятельно составлять небольшие базы данных, используя разную информацию; использовать базы данных в учебной деятельности; 3. Представлять полученную информацию о социальном, политическом, экономическом объекте изучения с помощью средства визуализации – математической модели; 4. Проводить несложные эксперименты и исследования в виртуальных лабораториях с помощью учителя, создавать модели объектов в виртуальных лабораториях и управлять ими в них 5. Вести самостоятельную и индивидуальную исследовательскую деятельность в социальных и естественнонаучных сферах, осуществлять визуализацию данных измерений с помощью диаграмм и других средств визуализации; 6. Моделировать несложные модели с помощью средств программирования, предложенных учителем; 7. Использовать системы глобального позиционирования для вычисления расстояния между объектами, использовать полученные результаты в качестве учебного эксперимента <p>8 класс:</p> <ol style="list-style-type: none"> 1. Самостоятельно составлять большие базы данных,

<p>следующие методы и приемы работы:</p> <ul style="list-style-type: none"> <input type="checkbox"/> изучение теоретических источников; <input type="checkbox"/> наблюдение; <input type="checkbox"/> поисковый эксперимент; описание; <input type="checkbox"/> анкетирование; <input type="checkbox"/> интервьюирование (встреча со специалистами); <p>Этапы работы:</p> <p>выявление проблемы исследования;</p> <p>постановка цели и задач, определение объекта и предмета исследования;</p> <p>правильный выбор методики исследования, проведение эксперимента;</p> <p>отбор и структурирование материала;</p> <p>соответствие собранного материала теме и целям исследования.</p> <p>Смысл технологии учебного исследования заключается в том, чтобы помочь ученику пройти путем научного познания, усвоить его алгоритм.</p> <p>Исследовательские проекты представляются авторами в разной форме, в зависимости от целей и содержания: это может быть полный текст учебного исследования; научная статья (описание хода работы); план исследования, тезисы, доклад (т.е. текст для устного выступления), стендовый доклад (оформление наглядного материала, текста и иллюстраций); реферат проблемного характера, компьютерная программа, прибор с описанием его действия, видео- и аудиоматериалы.</p> <p>Методы: исследовательский, проблемный.</p> <p>Формы работы: индивидуальные, групповые.</p> <p>Учебная исследовательская деятельность в рамках реализации подпрограммы ИКТ-компетентность обучающихся может осуществляться с помощью разных средств и видов деятельности:</p> <p>построение баз данных с помощью компьютерных средствами</p> <p>поиск информации в электронных базах данных</p> <p>построение математических и виртуальных моделей</p> <p>работа в виртуальных лабораториях</p>	<p>заполнять их в процессе учебной деятельности в соответствии с поставленной задачей;</p> <ol style="list-style-type: none"> 2. Определять параметры, характеристики математической модели описываемого объекта изучения; 3. Создавать модели сложных объектов в виртуальных лабораториях; 4. Осуществлять статистические измерения социальных и естественно-научных процессов; 5. Работать со спутниковыми фотографиями — строить анализ и описание спутниковых фотографий
	<p>9 класс:</p> <ol style="list-style-type: none"> 1. Создавать и заполнять различные определители; 2. Использовать различные приёмы поиска информации в Интернете в ходе учебной деятельности. 3. Строить несложные виртуальные и математические модели, используя системы проектирования 4. Создавать математические модели реальных объектов, проектировать их в виртуальной среде

<p>построение диаграмм на основе статистических данных в ходе исследования</p> <p>использование системы глобального позиционирования</p> <p>работа со спутниковыми фотографиями</p> <p>использование языков программирования для построения моделей</p>	
---	--

Формы организации учебной и внеучебной деятельности для формирования ИКТ-компетентности обучающихся:

Достижение планируемых результатов освоения междисциплинарной программы «Формирование ИКТ-компетентности обучающихся» в МКОУ «Бариновская СОШ» реализуется через различные формы учебной и внеучебной деятельности:

	Учебная деятельность			Внеурочная деятельность		
	5-6	7-8	9	5-6	7-8	9
Формирование ИКТ-компетентности	Урок-виртуальное путешествие, урок-исследование с помощью средств и ресурсов ИКТ	То же + Урок-виртуальная экскурсия, исследовательские проекты с элементами моделирования, выступление с проектом перед небольшой аудиторией, представление собственного цифрового портфолио	То же + выступления с проектом перед большой аудиторией, выступления перед дистанционной аудиторией с проектом	Консультации, шефская помощь, экскурсии по электронному музею, проекты с использованием ИКТ, кружки компьютерного творчества	Консультации, технические объединения, технически объединенные мастерские, мастерская электронной галереи	Консультации, школьные научные сообщества, виртуальные мастерские, исследовательские проекты с элементами моделирования, участие в дистанционных конференциях

Механизмы реализации ИКТ-компетентности обучающихся :

Ступени основного общего образования	Учебная и внеурочная деятельность (<i>указать какие кружки, уроки, консультации проводятся</i>)
5-6	Мультимедийные уроки по всем предметам; уроки с применением ЦОР; индивидуальные консультации
7-8	Мультимедийные уроки по всем предметам; уроки с применением ЦОР; индивидуальные консультации; реализация дистанционных технологий
9	Мультимедийные уроки по всем предметам; уроки с применением ЦОР; индивидуальные консультации; реализация дистанционных технологий ; исследовательские проекты с применением ИКТ.

3. Условия формирования ИКТ-компетентности обучающихся – насыщенная информационная среда образовательного учреждения

Современная школа – это школа высокого уровня информатизации, в ней преподавание всех предметов поддержано средствами ИКТ, локальная сеть и (контролируемый) Интернет доступны во

всех помещениях, где идет образовательный процесс, учителя и другие работники школы обладают необходимой профессиональной ИКТ-компетентностью, обеспечены технические и методические сервисы.

Таким образом, информатизация школы затрагивает не только содержание школьных предметов и инструменты учебного процесса, но и сам образ жизни его участников, основы профессиональной педагогической работы.

Есть немало оснований полагать, что традиционный учебник, возникший как основообразующий элемент педагогической системы, породившей современную массовую школу, обречен на трансформацию и постепенное исчезновение вместе с традиционным устройством классной комнаты, работу в которой он поддерживал. Школе предстоит радикально обновиться, перейти к открытой учебной архитектуре, на деле обеспечить индивидуализацию работы учащихся.

ООП основного общего образования должна быть ориентирована на третий этап информатизации школы, который связан с использованием средств ИКТ для решения задач индивидуализации учебного процесса и знаменует собой качественное обновление образовательного процесса, возникновение новой модели массовой школы (новой школы), где классно-урочная система становится лишь одним из элементов образовательной системы.

В соответствии с ФГОС (требования к условиям) примерная ООП ООО исходит из того, что весь образовательный процесс отображается в информационной среде. Это значит, что в информационной среде размещается поурочное календарно-тематическое планирование по каждому курсу, материалы, предлагаемые учителем учащимся в дополнение к учебнику, в частности гипермедийные иллюстрации и справочный материал. В информационной среде размещаются домашние задания, которые, помимо текстовой формулировки могут включать видео-фильм для анализа, географическую карту и т. д. Они могут предполагать использование заданных учителем ссылок в интернете, или свободный (ограниченный образовательными рамками) поиск в сети. Там же учащийся размещает результаты выполнения аттестационных работ, «письменных» домашних заданий, чтения текста на иностранном языке, снятый им видеofilm, таблицу экспериментальных данных и т.д., учитель их анализирует и сообщает учащемуся свои комментарии, размещая свои рецензии в Информационной среде, текущие и итоговые оценки учащихся.

Основой информационной среды являются общешкольные средства ИКТ, используемые в различных элементах образовательного процесса и процесса управления школой, не находящиеся постоянно в том или ином кабинете. В минимальном варианте это оснащение обеспечивает в любом помещении школы, где идет образовательный процесс, работу с компьютером, распечатывание текстовых файлов, размножение больших объемов текстовых и графических материалов (учебных, информационных, детских работ и т.д.), выступление с компьютерной поддержкой, оцифровку изображений (сканер), фото-аудио-видео фиксацию хода образовательного процесса. Это может быть достигнуто за счет использования мобильного компьютера (например, ноутбука), переносного проектора и экрана, фотоаппарата, видеокамеры, цифрового диктофона, шумопоглощающих наушников закрытого типа, микрофона, переносного звукоусиливающего комплекта оборудования, соответствующих цифровых образовательных ресурсов и необходимых расходных материалов (запасных картриджей для принтеров и копировального устройства, ламп для мультимедийного проектора, батареек для фото и видеокамер, диктофонов, микрофонов и т.д., устройства для хранения, записи и передачи информации – флеш-память, CD, DVD-диски). Дополнительными компонентами мобильной среды может быть мобильный сканер для доски, позволяющий использовать любую белую доску как интерактивную с комплектом дополнительных расходных материалов, устройство для хранения цифрового архива и устройство для копирования материалов на CD и DVD-носители.

Модель школы информатизации предполагает также наличие информационной среды, обеспечивающей планирование и фиксацию образовательного процесса, размещение работ учителей и учащихся, их взаимодействие. Соответствующее оснащение предполагает наличие школьного сервера и рабочего места администрации школы.

Необходимость информатизации всего образовательного процесса, формирования ИКТ-компетентности педагогов и учащихся и требования оптимизации ресурсов приводит к конфигурации, в которой в дополнение к предыдущему оснащению, формируются рабочие места (мобильные или стационарные) учителей различных предметов, увеличивается число проекторов и

экранов (предпочтительна стационарная их установка в помещениях регулярного частого использования), цифровых фото- и видеокамер, добавляются мобильные классы с беспроводным доступом к локальной сети, оснащаются помещения для самостоятельной работы учащихся после уроков (читальный зал библиотеки и др.).

Помимо общешкольного оборудования и оснащения преподавания информатики в преподавании предметов используется наряду с вышеописанным так же и специализированное оборудование, в том числе – цифровые измерительные приборы и цифровые микроскопы для естественно-научных дисциплин, системы глобального позиционирования для уроков географии, устройства синтеза и ввода музыкальной информации для уроков музыки, конструкторы с компьютерным управлением, графопостроители для уроков технологии, графические планшеты. Для всех предметов предусмотрены соответствующие цифровые инструменты информационной деятельности и цифровые информационные источники (в том числе – виртуальные лаборатории и инструменты анализа и визуализации данных для естественно-математических дисциплин, геоинформационные системы для географии, они же, ленты времени, среды для построения семейных деревьев – для истории, редакторы фото-аудио-видео-информации, музыкальные редакторы, инструменты создания и обработки графики). Все это оснащение эффективно используется в достижении целей предметной ИКТ-компетентности учащихся и в повышении квалификации учителей.

Соответственно сказанному выше, меняется и роль кабинета информатики. Помимо его естественного назначения, как помещения, где идет изучение информатики там, где нужно, поддержанное компьютерной средой, он становится центром информационной культуры и информационных сервисов школы (наряду с библиотекой – медиатекой), центром формирования ИКТ-компетентности участников образовательного процесса.

Кабинет информатики должен быть оснащен оборудованием ИКТ и специализированной учебной мебелью. Имеющееся в кабинете оснащение должно обеспечивать, в частности, освоение средств ИКТ, применяемых в различных школьных предметах. Кабинет информатики может быть использован вне курса информатики, и во внеурочное время для многих видов информационной деятельности, осуществляемых участниками образовательного процесса, например, для поиска и обработка информации, подготовка и демонстрация мультимедиа презентаций, подготовки номера школьной газеты и др. Число кабинетов информатики в школе определяется исходя из их загрузки в рамках всего образовательного процесса.

В кабинете информатики необходимо наличие не менее одного рабочего места преподавателя, включающего мобильный или стационарный компьютер, и 10 компьютерных мест учащихся (включающих, помимо стационарного или мобильного компьютера, наушники с микрофоном, веб-камеру, графическую панель). В кабинете должны иметься основные пользовательские устройства, входящие в состав общешкольного оборудования, в том числе – проектор с потолочным креплением, интерактивная доска или маркерная доска с мобильным сканером для доски, камеры, графические панели. Необходима также комбинация принтеров и сканеров, позволяющая сканировать страницы А4, распечатывать цветные страницы А4, копировать страницы А3 (возможно использование соответствующих многофункциональных устройств), конструкторы с возможностью создания моделей с компьютерным управлением и обратной связью). Первоначальное освоение этих устройств может проходить под руководством учителя информатики в кабинете информатики. Компьютер учителя также имеет наушники с микрофоном, веб-камеру и графическую панель. Желательно также иметь там образцы оборудования ИКТ, используемого в других предметах:

- устройства для создания музыкальных произведений (музыкальные клавиатуры, вместе с соответствующим программным обеспечением), позволяющие учащимся создавать музыкальные мелодии, аранжировать их, слышать их исполнение, редактировать их);
- комплект цифрового измерительного оборудования, включающий датчики (расстояния, освещенности, температуры, силы, влажности, тока, напряжения, магнитной индукции и др.), приемники системы глобального позиционирования, обеспечивающие возможность измерений физических параметров с необходимой точностью, устройство для регистрации, сбора и хранения данных, карманный (или стационарный) компьютер, программное обеспечение для графического представления результатов измерений, их математической обработки и анализа, сбора и учета работ

учителем;

- виртуальные лаборатории по математике (обработка и визуализация данных, вероятность, геометрия, алгебра и анализ), естественно-научным предметам, инструменты, используемые в географии (ГИС) и истории (ГИС, лента времени, генеалогический редактор), биологии (определители), технологии (системы автоматизированного проектирования), при изучении русского, родного и иностранных языков (переводчики).

Специализированное оснащение для изучения информатики включает:

- конструктор логических схем – используется при изучении вопросов обработки дискретной информации и логики;

- управляемые компьютером устройства – используется при изучении технологии автоматического управления (обратная связь и т. д.)

- учебные среды (виртуальные лаборатории) алгоритмики и программирования.

Все программные средства, установленные на компьютерах, должны быть лицензированы, в том числе операционная система (Windows, Linux, Mac OS, или др.); должны иметься файловый менеджер в составе операционной системы или иной; антивирусная программа; программа-архиватор; интегрированное офисное приложение, включающее текстовый редактор, растровый и векторный графические редакторы, программу разработки презентаций, динамические (электронные) таблицы, система управления базами данных; система оптического распознавания текста; звуковой редактор; мультимедиа проигрыватель. Для управления доступом к ресурсам Интернет и оптимизации трафика должны быть использованы специальные программные средства. Желательно, чтобы была установлена программа интерактивного общения, простой редактор web-страниц и пр.

Фонд библиотеки и цифровых образовательных ресурсов кабинета информатики должен удовлетворять общим требованиям в применении к кабинету информатики, то есть включать необходимые нормативные, методические и учебные документы (в том числе – учебники, включая альтернативные к основным, используемым в курсе, образцы аттестационных заданий), справочную литературу, периодические издания. Могут быть использованы плакаты, относящиеся к истории развития информатики и информационных технологий (включая портреты), основным понятиям информатики.

Значительная часть учебных материалов, в том числе тексты, комплекты иллюстраций, схемы, таблицы, диаграммы и пр., могут быть представлены не только на полиграфических, а и на цифровых (электронных) носителях. Рекомендуется использовать разработанные комплекты презентационных слайдов по курсу информатики. Можно создать каталог выставленных в Интернете электронных учебников по информатике, дистанционных курсов, которые могут быть рекомендованы учащимся для самостоятельного изучения.

Страница курса информатики и кабинета информатики в школьной информационной среде должна содержать точную и полную информацию об оснащении кабинета, режиме его работы, обеспечивать интерфейс между учителем информатики, техническими службами и участниками образовательного процесса, заинтересованными в использовании помещения и оснащения кабинета.

4. Оценка ИКТ-компетентности

Измерение ИКТ-компетентности может происходить в ходе работы учащихся в специально созданных для этого средах. В частности, среда может предлагать учащемуся для решения некоторых аттестационных задач

- обычные общепользовательские инструменты (браузер, текстовый редактор и т.д.), деятельность учащегося фиксируется в такой среде и может быть оценена автоматически или экспертно.

- возможен несколько иной подход, при котором используются сложные инструменты, включая виртуальные лаборатории, но их использование также погружено в некоторую среду, в которой осуществляется фиксация действий учащегося, которые затем оцениваются экспертами.

Основным подходом к измерению ИКТ-компетентности является многокритериальная экспертная оценка (rubric-based ‘alternative’ assessment). Для этого должны быть разработаны соответствующие критериальные матрицы (rubrics) и подготовлены эксперты из числа методистов, учителей информатики, а также других предметов.

Предмет измерения	Процесс измерения	Методы измерения
Технические навыки в явно заданном техническом контексте	Выполнение элементарных технических заданий	<ul style="list-style-type: none"> • автоматизированное измерение в имитационной среде • экспертная оценка результатов выполнения заданий
Технические навыки в рамках основной учебной деятельности	Основная учебная деятельность, ведущаяся с применением ИКТ	<ul style="list-style-type: none"> • экспертная оценка в ходе непосредственного наблюдения • экспертная оценка по результатам автоматической регистрации действий учащегося • экспертная оценка накопленного, прокомментированного учителем информатики портфолио
ИКТ-квалификация	Выполнение комплексных технических заданий	<ul style="list-style-type: none"> • многокритериальная экспертная оценка, основанная на наблюдении процесса или анализе результата • автоматизированное измерение в имитационной среде
ИКТ-компетентность	Выполнение комплексных содержательных заданий (мини-проектов)	<ul style="list-style-type: none"> • многокритериальная экспертная оценка, основанная на наблюдении процесса или анализе результата • многокритериальная экспертная оценка по результатам автоматической регистрации действий учащегося • автоматизированное измерение в имитационной среде
Реализованная ИКТ-компетентность	Основная учебная деятельность	<ul style="list-style-type: none"> • экспертная оценка в ходе непосредственного наблюдения • экспертная оценка по результатам автоматической регистрации действий учащегося • экспертная оценка накопленного, прокомментированного учителями разных предметов портфолио

Основной формой оценки сформированности ИКТ - компетентности обучающихся является многокритериальная экспертная оценка текущих работ и цифрового портфолио по всем предметам. Наряду с этим учащиеся могут проходить текущую аттестацию на освоение технических навыков, выполняя специально сформированные учебные задания, в том числе – в имитационных средах. Важно, чтобы эти задания не становились основной целью формирования ИКТ-компетентности. Оценка качества выполнения задания в имитационной среде может быть автоматизирована. Можно использовать также различные системы независимой аттестации ИКТ - квалификаций.

Итак, информационная и коммуникационная компетентность школьников в данной примерной программе определяется как способность учащихся использовать информационные и коммуникационные технологии для доступа к информации, ее поиска-определения, интеграции, управления, оценки, а также ее создания продуцирования и передачи сообщения, которая достаточна для того, чтобы успешно жить и трудиться в условиях информационного общества, в условиях экономики, которая основана на знаниях. Особо необходимо отметим, что формирование информационной и коммуникационной компетентности рассматривается не только (и не столько) как формирование технологических навыков. Одним из результатов процесса информатизации школы должно стать появление у учащихся способности использовать современные информационные и коммуникационные технологии для работы с информацией, как в учебном процессе, так и для иных потребностей.

Требования к тестовым заданиям можно сформулировать следующим образом:

- любое тестовое задание дается в виде описания жизненной ситуации (сценарий задания). Это делается специально, для того чтобы симитировать реальную среду, в которой

учащемуся приходится решать аналогичные задачи;

- особое внимание необходимо сделать на объем текста, который учащийся должен прочесть и переработать при выполнении задания. По данным Министерства образования и науки РФ, средний девятиклассник функционально читает текст со скоростью 200 слов в минуту.
- выполнение задания не требует знаний по конкретной школьной дисциплине: содержание заданий построены на общекультурных вопросах, «житейских» ситуациях и т.д.

При определении компетентности школьников в области использования ИКТ акцент должен делаться, прежде всего, на оценке сформированности соответствующих обобщенных познавательных навыков (умственных навыков высокого уровня). Для оценки сформированности таких навыков необходим специализированный инструмент, который позволяет оценить демонстрируемые школьниками способности работать с информацией в ходе решения специально подобранных задач (в контролируемых условиях), автоматизировать процедуру оценки уровня ИКТ-компетентности учащихся и учителей. Процедура проведения измерений ИКТ-компетентности называется тестированием. В ходе этой процедуры учащиеся выполняют последовательность контрольных заданий, которые в совокупности образуют тест. Тексты (или описания) заданий естественно называть контрольно-измерительными материалами (КИМ). Тест состоит, как правило, из нескольких типов заданий. Будучи встроены в программную оболочку инструмента, задания превращаются в автоматизированный тест.

Формирование у школьников ИКТ-компетентности требует от учителей использования специальных методов и приемов:

- учитель должен быть настроен на формирование этой компетентности (т.е. помнить о ней всегда);
- потребуется изменение дидактических целей типовых заданий, которые вы обычно даете своим учащимся (целей будет как минимум две: изучение конкретного учебного материала и формирование ИКТ-компетентности);
- на уроках следует выделять время для самостоятельной работы с текстом с дальнейшим групповым обсуждением;
- формированию ИКТ-компетентности помогает использование активных методов обучения (групповая или командная работа, деловые и ролевые игры и т.д.).

ИКТ-компетентность педагогов может оцениваться через экспертную оценку разработок их уроков. Для отдельной темы (отдельного занятия) в поурочном планировании курса (разрабатываемом учителем на основании примерных программ курсов и методических разработок) выделяются компоненты учебной деятельности учащихся, в которых активно используются средства ИКТ: подготовка сообщения, поиск информации в интернете, видео-фиксация наблюдаемых процессов, проведение эксперимента с цифровой фиксацией и обработкой данных и т.д. После проведения темы (занятия) осуществляется сравнение с планом реального активного использования ИКТ каждым учащимся (как правило, не имеется в виду ответ на задания с выбором ответа, слушание лекции педагога с аудио-видео сопровождением). Вычисляется доля (процент) информатизации темы усреднением по учащимся. Показатель по курсу вычисляется усреднением по времени. Показатель по образовательному учреждению вычисляется усреднением по курсам (с учетом временных весов курсов).

В школе, реализующей модель «Школа информатизации», где есть информационная среда, соответствующие показатели могут контролироваться и, при необходимости, вычисляться автоматически. Одним из значительных преимуществ (и в работе профессионала и в работе учащегося), обеспечиваемым применением ИКТ, является простота внесения изменений (в том числе – исправлений ошибки, улучшений, дополнений) в работу. В ходе создания своего продукта – гипермедиа объекта, учащийся легко исправляет возникающие по ходу дела ошибки, меняет структуру продукта, добавляет новые ссылки, расширяет отдельные компоненты. В ходе взаимодействия с другими возникает ситуация учета предложений по улучшению. Это представляется очень важным элементом формирующейся системы образования в целом. Учитель из оценщика и судьи, решение которого «окончательно и обжалованию не подлежит», превращается в коллегу по работе, который дает совет, как что-то сделать лучше и потом радуется, если учащемуся совет удалось реализовать. Учащийся при этом формирует способность учитывать мнение других, а

постепенно формирует и большую рефлексивность, самокритичность, объективность и эмпатию в оценке работы другого, а так же умение учиться новому.

Размещение информационного (гипермедийного) объекта в информационной образовательной среде дает возможность учителю:

- проанализировать классную работу в день ее выполнения и представить ее анализ учащимся до следующего занятия;

- установить время для выполнения домашней работы и проанализировать ее результаты в день выполнения, подробно индивидуально ее прокомментировать, не опасаясь нежелательной интерференции за счет присутствия других детей и не затрачивая их время;

- проанализировать типичные проблемы, возникшие при выполнении домашних заданий, спланировать и провести их обсуждение на очередном занятии.

- установить время для индивидуальных или групповых консультаций в Интернете, во время которых учитель отвечает на вопросы по курсу, в том числе – заранее полученные письменные или аудио.

Три основных уровня развития информационной среды образовательного учреждения:

- пользовательский уровень – обеспечение доступа к различным информационным ресурсам школьников, учителей, родителей, администрации образовательного учреждения;

- ресурсный уровень – формирование информационной ресурсной базы образовательного процесса в медиацентре, предметных информационных центрах (учебных кабинетах и лабораториях), в специальном хранилище на сервере образовательного учреждения;

- регламентирующий уровень – формирование системы накопления и распределения ресурсов внутри информационной среды учреждения, обеспечение общего доступа к внешним информационным ресурсам.

2.2. Программы учебных предметов, курсов

2.2.1 Общие положения

В данном разделе основной образовательной программы основного общего образования приводится основное содержание курсов по всем обязательным предметам на уровне основного общего образования, которое должно быть в полном объёме отражено в соответствующих разделах рабочих программ учебных предметов. Остальные разделы примерных программ учебных предметов формируются с учётом региональных, национальных и этнокультурных особенностей, состава класса, а также выбранного комплекта учебников.

Программы учебных предметов на уровне основного общего образования составлены в соответствии с требованиями к результатам основного общего образования, утвержденными ФГОС ООО.

Программы разработаны с учетом актуальных задач воспитания, обучения и развития обучающихся, их возрастных и иных особенностей, а также условий, необходимых для развития их личностных и познавательных качеств.

В программах предусмотрено дальнейшее развитие всех видов деятельности обучающихся, представленных в программах начального общего образования.

Программы учебных предметов являются ориентиром для составления рабочих программ: определяет инвариантную (обязательную) и вариативную части учебного курса. Авторы рабочих программ могут по своему усмотрению структурировать учебный материал, определять последовательность его изучения, расширения объема содержания.

Каждый учебный предмет в зависимости от предметного содержания и релевантных способов организации учебной деятельности обучающихся раскрывает определённые возможности для формирования универсальных учебных действий и получения личностных результатов.

В процессе изучения всех учебных предметов обеспечиваются условия для достижения планируемых результатов освоения основной образовательной программы основного общего образования всеми обучающимися, в том числе обучающимися с ОВЗ и инвалидами.

Курсивом в программах учебных предметов выделены элементы содержания, относящиеся к результатам, которым учащиеся «получают возможность научиться».

2.2.2. Основное содержание учебных предметов на уровне основного общего образования

2.2.2.1. Русский язык

Русский язык – национальный язык русского народа и государственный язык Российской Федерации, являющийся также средством межнационального общения. Изучение предмета «Русский язык» на уровне основного общего образования нацелено на личностное развитие обучающихся, так как формирует представление о единстве и многообразии языкового и культурного пространства России, о русском языке как духовной, нравственной и культурной ценности народа.

Русский язык является основой развития мышления и средством обучения в школе, поэтому его изучение неразрывно связано со всем процессом обучения на уровне основного общего образования.

Изучение русского языка направлено на развитие и совершенствование коммуникативной компетенции (включая языковой, речевой и социолингвистический ее компоненты), лингвистической (языковедческой), а также культуроведческой компетенций.

Коммуникативная компетенция – владение всеми видами речевой деятельности и основами культуры устной и письменной речи, умениями и навыками использования языка в различных сферах и ситуациях общения, соответствующих опыту, интересам, психологическим особенностям обучающихся основной школы.

Лингвистическая (языковедческая) компетенция – способность получать и использовать знания о языке как знаковой системе и общественном явлении, о его устройстве, развитии и функционировании; общие сведения о лингвистике как науке и ученых-русистах; об основных нормах русского литературного языка; способность обогащать свой словарный запас; формировать навыки анализа и оценки языковых явлений и фактов; умение пользоваться различными лингвистическими словарями.

Культуроведческая компетенция – осознание языка как формы выражения национальной культуры, взаимосвязи языка и истории народа, национально-культурной специфики русского языка, владение нормами русского речевого этикета, культурой межнационального общения.

Владение русским языком, умение общаться, добиваться успеха в процессе коммуникации являются теми характеристиками личности, которые во многом определяют достижения обучающихся практически во всех областях жизни, способствуют их социальной адаптации к изменяющимся условиям современного мира.

В процессе изучения русского языка создаются предпосылки для восприятия и понимания художественной литературы как искусства слова, закладываются основы, необходимые для изучения иностранных языков.

Владение русским языком, умение общаться, добиваться успеха в процессе коммуникации являются теми характеристиками личности, которые во многом определяют достижения обучающихся практически во всех областях жизни, способствуют их социальной адаптации к изменяющимся условиям современного мира.

В процессе изучения русского языка создаются предпосылки для восприятия и понимания художественной литературы как искусства слова, закладываются основы, необходимые для изучения иностранных языков.

Целью реализации основной образовательной программы основного общего образования по предмету «Русский язык» (далее – Программы) является усвоение содержания предмета «Русский язык» и достижение обучающимися результатов изучения в соответствии с требованиями, установленными Федеральным государственным образовательным стандартом основного общего образования.

Главными задачами реализации Программы являются:

- формирование у учащихся ценностного отношения к языку как хранителю культуры, как государственному языку Российской Федерации, как языку межнационального общения;

- усвоение знаний о русском языке как развивающейся системе, их углубление и систематизация; освоение базовых лингвистических понятий и их использование при анализе и оценке языковых фактов;
- овладение функциональной грамотностью и принципами нормативного использования языковых средств;
- овладение основными видами речевой деятельности, использование возможностей языка как средства коммуникации и средства познания.

В процессе изучения предмета «Русский язык» создаются условия

- для развития личности, ее духовно-нравственного и эмоционального совершенствования;
- для развития способностей, удовлетворения познавательных интересов, самореализации обучающихся, в том числе лиц, проявивших выдающиеся способности;
- для формирования социальных ценностей обучающихся, основ их гражданской идентичности и социально-профессиональных ориентаций;
- для включения обучающихся в процессы преобразования социальной среды, формирования у них лидерских качеств, опыта социальной деятельности, реализации социальных проектов и программ;
- для знакомства обучающихся с методами научного познания;
- для формирования у обучающихся опыта самостоятельной образовательной, общественной, проектно-исследовательской и художественной деятельности;
- для овладения обучающимися ключевыми компетенциями, составляющими основу дальнейшего успешного образования и ориентации в мире профессий.

Речь. Речевая деятельность

Язык и речь. Речевое общение. Виды речи (устная и письменная). Формы речи (монолог, диалог, полилог). Основные особенности разговорной речи, функциональных стилей (научного, публицистического, официально-делового), языка художественной литературы. Основные жанры разговорной речи (рассказ, беседа, спор); научного стиля и устной научной речи (отзыв, выступление, *тезисы, доклад*, дискуссия, *реферат, статья, рецензия*); публицистического стиля и устной публичной речи (выступление, обсуждение, *статья, интервью, очерк*); официально-делового стиля (*расписка, доверенность, заявление, резюме*).

Текст как продукт речевой деятельности. Формально-смысловое единство и его коммуникативная направленность текста: тема, проблема, идея; главная, второстепенная и *избыточная* информация. Функционально-смысловые типы текста (повествование, описание, рассуждение). *Тексты смешанного типа*.

Специфика художественного текста.

Анализ текста.

Виды речевой деятельности (говорение, аудирование, письмо, чтение).

Речевая ситуация и ее компоненты (место, время, тема, цель, условия общения, собеседники). Речевой акт и его разновидности (сообщения, побуждения, вопросы, объявления, выражения эмоций, выражения речевого этикета и т. д.). Диалоги разного характера (этикетный, диалог-расспрос, диалог-побуждение, диалог – обмен мнениями, диалог смешанного типа). Полилог: беседа, обсуждение, дискуссия.

Овладение различными видами чтения (изучающим, ознакомительным, просмотровым), приемами работы с учебной книгой и другими информационными источниками, включая СМИ и ресурсы Интернета.

Создание устных высказываний разной коммуникативной направленности в зависимости от сферы и ситуации общения.

Информационная переработка текста (план, конспект, аннотация).

Изложение содержания прослушанного или прочитанного текста (подробное, сжатое, выборочное).

Написание сочинений, писем, текстов иных жанров.

Культура речи

Культура речи и ее основные аспекты: нормативный, коммуникативный, этический. *Основные критерии культуры речи.*

Языковая норма, ее функции. Основные виды норм русского литературного языка (орфоэпические, лексические, грамматические, стилистические, орфографические, пунктуационные). Вариативность нормы. Виды лингвистических словарей и их роль в овладении словарным богатством и нормами современного русского литературного языка.

Оценивание правильности, коммуникативных качеств и эффективности речи.

Речевой этикет. Овладение лингво-культурными нормами речевого поведения в различных ситуациях формального и неформального общения. *Невербальные средства общения. Межкультурная коммуникация.*

Общие сведения о языке. Основные разделы науки о языке

Общие сведения о языке

Роль языка в жизни человека и общества. Русский язык – национальный язык русского народа, государственный язык Российской Федерации и язык межнационального общения. Русский язык в современном мире. Русский язык как развивающееся явление.

Русский язык как один из индоевропейских языков. Русский язык в кругу других славянских языков. Историческое развитие русского языка.

Формы функционирования современного русского языка (литературный язык, понятие о русском литературном языке и его нормах, территориальные диалекты, просторечие, профессиональные разновидности, жаргон).

Взаимосвязь языка и культуры. Отражение в языке культуры и истории народа. *Взаимообогащение языков народов России.* Выявление лексических и фразеологических единиц языка с национально-культурным компонентом значения в произведениях устного народного творчества, в художественной литературе и исторических текстах; объяснение их значения с помощью лингвистических словарей. Пословицы, поговорки, афоризмы и крылатые слова.

Русский язык – язык русской художественной литературы. Языковые особенности художественного текста. Основные изобразительно-выразительные средства русского языка и речи, их использование в речи (метафора, эпитет, сравнение, гипербола, олицетворение и другие).

Основные лингвистические словари. Работа со словарной статьей.

Выдающиеся отечественные лингвисты.

Фонетика, орфоэпия и графика

Звуки речи. Система гласных звуков. Система согласных звуков. Изменение звуков в речевом потоке. Фонетическая транскрипция. Слог. Ударение, его разноместность, подвижность при формо- и словообразовании. Смыслоразличительная роль ударения. Фонетический анализ слова.

Соотношение звука и буквы. Состав русского алфавита, названия букв. Обозначение на письме твердости и мягкости согласных. Способы обозначения [j'] на письме.

Интонация, ее функции. Основные элементы интонации.

Связь фонетики с графикой и орфографией.

Орфоэпия как раздел лингвистики. Основные нормы произношения слов (нормы, определяющие произношение гласных звуков и произношение согласных звуков; ударение в отдельных грамматических формах) и интонирования предложений. Оценка собственной и чужой речи с точки зрения орфоэпических норм.

Применение знаний по фонетике в практике правописания.

Морфемика и словообразование

Состав слова. Морфема как минимальная значимая единица языка. Основа слова и окончание. Виды морфем: корень, приставка, суффикс, окончание. Нулевая морфема. Словообразующие и формообразующие морфемы. Чередование звуков в морфемах. Морфемный анализ слова.

Способы образования слов (морфологические и неморфологические). Производящая и производная основы, Словообразующая морфема. Словообразовательная пара. Словообразовательный анализ слова.

Словообразовательная цепочка. Словообразовательное гнездо.

Применение знаний по морфемике и словообразованию в практике правописания.

Лексикология и фразеология

Слово как единица языка. Лексическое и грамматическое значение слова. Однозначные и многозначные слова; прямое и переносное значения слова. Лексическая сочетаемость. Синонимы. Антонимы. Омонимы. Паронимы. Активный и пассивный словарный запас. Архаизмы, историзмы, неологизмы. Сферы употребления русской лексики. Стилистическая окраска слова. Стилистические пласты лексики (книжный, нейтральный, сниженный). Стилистическая помета в словаре. Исконно русские и заимствованные слова. Фразеологизмы и их признаки. Фразеологизмы как средства выразительности речи. Основные лексические нормы современного русского литературного языка (нормы употребления слова в соответствии с его точным лексическим значением, различение в речи омонимов, антонимов, синонимов, многозначных слов; нормы лексической сочетаемости и др.). Лексический анализ слова.

Понятие об этимологии.

Оценка своей и чужой речи с точки зрения точного, уместного и выразительного словоупотребления.

Морфология

Части речи как лексико-грамматические разряды слов. Традиционная классификация частей речи. Самостоятельные (знаменательные) части речи. Общекатегориальное значение, морфологические и синтаксические свойства каждой самостоятельной (знаменательной) части речи. *Различные точки зрения на место причастия и деепричастия в системе частей речи.* Служебные части речи. Междометия и звукоподражательные слова.

Морфологический анализ слова.

Омонимия слов разных частей речи.

Основные морфологические нормы русского литературного языка (нормы образования форм имен существительных, имен прилагательных, имен числительных, местоимений, глаголов, причастий и деепричастий и др.).

Применение знаний по морфологии в практике правописания.

Синтаксис

Единицы синтаксиса русского языка. Словосочетание как синтаксическая единица, его типы. Виды связи в словосочетании. Типы предложений по цели высказывания и эмоциональной окраске. Грамматическая основа предложения. Главные и второстепенные члены, способы их выражения. Типы сказуемого. Предложения простые и сложные. Структурные типы простых предложений (двусоставные и односоставные, распространенные – нераспространенные, предложения осложненной и неосложненной структуры, полные и неполные). Типы односоставных предложений. Однородные члены предложения, обособленные члены предложения; обращение; вводные и вставные конструкции. Сложные предложения. Типы сложных предложений. Средства выражения синтаксических отношений между частями сложного предложения. Сложные предложения с различными видами связи.

Способы передачи чужой речи.

Синтаксический анализ простого и сложного предложения.

Понятие текста, основные признаки текста (членимость, смысловая цельность, связность, завершенность). Внутритекстовые средства связи.

Основные синтаксические нормы современного русского литературного языка (нормы употребления однородных членов в составе простого предложения, нормы построения сложносочиненного предложения; нормы построения сложноподчиненного предложения; место придаточного определительного в сложноподчиненном предложении; построение сложноподчиненного предложения с придаточным изъяснительным, присоединенным к главной части союзом «чтобы», союзными словами «какой», «который»; нормы построения бессоюзного предложения; нормы построения предложений с прямой и косвенной речью (цитирование в предложении с косвенной речью и др.).

Применение знаний по синтаксису в практике правописания.

Правописание: орфография и пунктуация

Орфография. Понятие орфограммы. Правописание гласных и согласных в составе морфем и на стыке морфем. Правописание Ъ и Ь. Слитные, дефисные и отдельные написания. Прописная и строчная буквы. Перенос слов. Соблюдение основных орфографических норм.

Пунктуация. Знаки препинания и их функции. Одиночные и парные знаки препинания. Знаки препинания в конце предложения, в простом и сложном предложениях, при прямой речи и цитировании, в диалоге. Сочетание знаков препинания. Соблюдение основных пунктуационных норм.

Орфографический анализ слова и пунктуационный анализ предложения.

2.2.2.2. Литература

Цели и задачи литературного образования

Литература – учебный предмет, освоение содержания которого направлено:

- на последовательное формирование читательской культуры через приобщение к чтению художественной литературы;
- на освоение общекультурных навыков чтения, восприятия художественного языка и понимания художественного смысла литературных произведений;
- на развитие эмоциональной сферы личности, образного, ассоциативного и логического мышления;
- на овладение базовым филологическим инструментарием, способствующим более глубокому эмоциональному переживанию и интеллектуальному осмыслению художественного текста;
- на формирование потребности и способности выражения себя в слове.

В цели предмета литература входит передача от поколения к поколению нравственных и эстетических традиций русской и мировой культуры, что способствует формированию и воспитанию личности.

Знакомство с фольклорными и литературными произведениями разных времен и народов, их обсуждение, анализ и интерпретация предоставляют обучающимся возможность эстетического и этического самоопределения, приобщают их к миру многообразных идей и представлений, выработанных человечеством, способствуют формированию гражданской позиции и национально-культурной идентичности (способности осознанного отнесения себя к родной культуре), а также умению воспринимать родную культуру в контексте мировой.

Стратегическая цель изучения литературы на этапе основного общего образования – формирование потребности в качественном чтении, культуры читательского восприятия и понимания литературных текстов, что предполагает постижение художественной литературы как вида искусства, целенаправленное развитие способности обучающегося к адекватному восприятию и пониманию смысла различных литературных произведений и самостоятельному истолкованию прочитанного в устной и письменной форме. В опыте чтения, осмысления, говорения о литературе у обучающихся последовательно развивается умение пользоваться литературным языком как инструментом для выражения собственных мыслей и ощущений, воспитывается потребность в осмыслении прочитанного, формируется художественный вкус.

Изучение литературы в основной школе (5-9 классы) закладывает необходимый фундамент для достижения перечисленных целей.

Объект изучения в учебном процессе – литературное произведение в его жанрово-родовой и историко-культурной специфике. Постигание произведения происходит в процессе системной деятельности школьников, как организуемой педагогом, так и самостоятельной, направленной на освоение навыков культуры чтения (вслух, про себя, по ролям; чтения аналитического, выборочного, комментированного, сопоставительного и др.) и базовых навыков творческого и академического письма, последовательно формирующихся на уроках литературы.

Изучение литературы в школе решает следующие образовательные **задачи**:

- осознание коммуникативно-эстетических возможностей языка на основе изучения выдающихся произведений русской литературы, литературы своего народа, мировой литературы;
- формирование и развитие представлений о литературном произведении как о художественном мире, особым образом построенном автором;
- овладение процедурами смыслового и эстетического анализа текста на основе понимания принципиальных отличий художественного текста от научного, делового, публицистического и т. п.;

- формирование умений воспринимать, анализировать, критически оценивать и интерпретировать прочитанное, осознавать художественную картину жизни, отражённую в литературном произведении, на уровне не только эмоционального восприятия, но и интеллектуального осмысления, ответственного отношения к разнообразным художественным смыслам;
- формирование отношения к литературе как к особому способу познания жизни;
- воспитание у читателя культуры выражения собственной позиции, способности аргументировать своё мнение и оформлять его словесно в устных и письменных высказываниях разных жанров, создавать развёрнутые высказывания творческого, аналитического и интерпретирующего характера;
- воспитание культуры понимания «чужой» позиции, а также уважительного отношения к ценностям других людей, к культуре других эпох и народов; развитие способности понимать литературные художественные произведения, отражающие разные этнокультурные традиции;
- воспитание квалифицированного читателя со сформированным эстетическим вкусом;
- формирование отношения к литературе как к одной из основных культурных ценностей народа;
- обеспечение через чтение и изучение классической и современной литературы культурной самоидентификации;
- осознание значимости чтения и изучения литературы для своего дальнейшего развития;
- формирование у школьника стремления сознательно планировать своё досуговое чтение.

В процессе обучения в основной школе эти задачи решаются постепенно, последовательно и постоянно; их решение продолжается и в старшей школе; на всех этапах обучения создаются условия для осознания обучающимися непрерывности процесса литературного образования и необходимости его продолжения и за пределами школы.

Программа по литературе строится с учетом:

- **лучших традиций** отечественной **методики** преподавания литературы, заложенных трудами В.И.Водовозова, А.Д. Алферова, В.Я.Стоюнина, В.П.Острогорского, Л.И.Поливанова, В.В.Голубкова, Н.М.Соколова, М.А.Рыбниковой, И.С.Збарского, В.Г.Маранцмана, З.Н.Новлянской и др.;
- **традиций изучения конкретных произведений** (прежде всего русской и зарубежной классики), сложившихся в школьной практике;
- **традиций научного анализа, а также художественной интерпретации** средствами литературы и других видов искусств литературных произведений, входящих в **национальный литературный канон** (то есть образующих совокупность наиболее авторитетных для национальной традиции писательских имен, корпусов их творчества и их отдельных произведений);
- необходимости **вариативности** авторской / рабочей программы по литературе при сохранении обязательных базовых элементов содержания предмета;
- соответствия рекомендуемых к изучению литературных произведений **возрастным и психологическим** особенностям обучающихся;
- требований современного культурно-исторического контекста к изучению классической литературы;
- **минимального количества учебного времени**, отведенного на изучение литературы согласно действующему ФГОС и Базисному учебному плану.

Содержание программы по литературе включает в себя указание литературных произведений и их авторов. Помимо этого в программе присутствуют единицы более высокого порядка (жанрово-тематические объединения произведений; группы авторов, обзоры). Отдельно вынесен список теоретических понятий, подлежащих освоению в основной школе.

Рабочая программа учебного курса строится на произведениях из **трех списков**: А, В и С (см. таблицу ниже). Эти три списка равноправны по статусу (то есть произведения **всех списков** должны быть **обязательно** представлены в рабочих программах).

Список А представляет собой **перечень конкретных произведений** (например: А.С.Пушкин «Евгений Онегин», Н.В.Гоголь «Мертвые души» и т.д.). В этот список попадают «ключевые» произведения литературы, предназначенные для обязательного изучения. Вариативной части в списке **А** нет.

Список В представляет собой **перечень авторов**, изучение которых обязательно в школе. Список содержит также примеры тех произведений, которые могут изучаться – конкретное произведение каждого автора выбирается составителем программы. Перечень произведений названных в списке **В** авторов является ориентировочным (он предопределен традицией изучения в школе, жанром, разработанностью методических подходов и т.п.) и может быть дополнен составителями программ УМК и рабочих программ. Минимальное количество произведений, обязательных для изучения, указано, например: А.Блок. 1 стихотворение; М.Булгаков. 1 повесть. В программы включаются произведения всех указанных в списке **В** авторов. Единство списков в разных рабочих программах скрепляется в списке **В** фигурой автора.

Список С представляет собой **перечень литературных явлений**, выделенных по определенному принципу (тематическому, хронологическому, жанровому и т.п.). Конкретного автора и произведение, на материале которого может быть изучено данное литературное явление, выбирает составитель программы. Минимальное количество произведений указано, например: Поэзия пушкинской эпохи: К.Н.Батюшков, А.А.Дельвиг, Н.М.Языков, Е.А.Баратынский (2-3 стихотворения на выбор). В программах указываются произведения писателей всех групп авторов из списка **С**. Этот жанрово-тематический список строится вокруг важных смысловых точек литературного процесса, знакомство с которыми для учеников в школе обязательно. Единство рабочих программ скрепляется в списке **С** проблемно-тематическими и жанровыми блоками; вариативность касается наполнения этих блоков, тоже во многом предопределенного традицией изучения в школе, разработанностью методических подходов и пр.

Во всех таблицах в скобках указывается класс, в котором обращение к тому или иному произведению, автору, проблемно-тематическому или жанровому блоку представляется наиболее целесообразным.

Единство литературного образования обеспечивается на разных уровнях: это общие для изучения произведения, общие, ключевые для культуры, авторы, общие проблемно-тематические и жанровые блоки. Кроме того – и это самое важное – **в логике ФГОС единство образовательного пространства достигается за счет формирования общих компетенций**. При смене образовательного учреждения обучающийся должен попасть не на урок по тому же произведению, которое он в это время изучал в предыдущей школе, а в ту же систему сформированных умений, на ту же ступень владения базовыми предметными компетенциями.

Обязательное содержание ПП (5 – 9 КЛАССЫ)

А	В	С
РУССКАЯ ЛИТЕРАТУРА		
«Слово о полку Игореве» (к. XII в.) (8-9 кл.) ¹³	<i>Древнерусская литература – 1-2 произведения на выбор, например: «Поучение» Владимира Мономаха, «Повесть о разорении Рязани Батыем», «Житие Сергия Радонежского», «Домострой», «Повесть о Петре и Февронии Муромских», «Повесть о Ерше Ершовиче, сыне Щетинникове», «Житие</i>	Русский фольклор: <i>сказки, былины, загадки, пословицы, поговорки, песня и др. (10 произведений разных жанров, 5-7 кл.)</i>

¹³ Примерная программа определяет основной корпус произведений, авторов, тем для каждой группы классов (с возможными пересечениями). Все указания на классы носят рекомендательный характер.

	<p><i>протопопа Аввакума, им самим написанное» и др.)</i></p> <p>(6-8 кл.)</p>	
<p>Д.И. Фонвизин «Недоросль» (1778 – 1782) (8-9 кл.)</p> <p>Н.М. Карамзин «Бедная Лиза» (1792) (8-9 кл.)</p>	<p>М.В. Ломоносов – 1 стихотворение по выбору, например: «Стихи, сочиненные на дороге в Петергоф...» (1761), «Вечернее размышление о Божием Величии при случае великого северного сияния» (1743), «Ода на день восшествия на Всероссийский престол Ея Величества Государыни Императрицы</p> <p><i>Елисаветы Петровны 1747 года» и др. (8-9 кл.)</i></p> <p>Г.Р. Державин – 1-2 стихотворения по выбору, например: «Фелица» (1782), «Осень во время осады Очакова» (1788), «Снигирь» 1800, «Водопад» (1791-1794), «Памятник» (1795) и др. (8-9 кл.)</p> <p>И.А. Крылов – 3 басни по выбору, например: «Слон и Моська» (1808), «Квартет» (1811), «Осел и Соловей» (1811), «Лебедь, Щука и Рак» (1814), «Свинья под дубом» (не позднее 1823) и др.</p> <p>(5-6 кл.)</p>	
<p>А.С. Грибоедов «Горе от ума» (1821 – 1824) (9 кл.)</p>	<p>В.А. Жуковский - 1-2 баллады по выбору, например: «Светлана» (1812), «Лесной царь» (1818); 1-2 элегии по выбору, например: «Невыразимое» (1819), «Море» (1822) и др.</p> <p>(7-9 кл.)</p>	
<p>А.С. Пушкин «Евгений Онегин» (1823 —1831)(9 кл.), «Дубровский» (1832 — 1833) (6-7 кл), «Капитанская дочка» (1832 —1836)</p>	<p>А.С. Пушкин - 10 стихотворений различной тематики, представляющих разные периоды творчества – по выбору, входят в программу каждого класса, например:</p>	<p>Поэзия пушкинской эпохи, например:</p> <p>К.Н. Батюшков, А.А. Дельвиг, Н.М. Языков, Е.А. Баратынский (2-3</p>

<p>(7-8 кл.).</p> <p>Стихотворения: «К Чаадаеву» («Любви, надежды, тихой славы...») (1818), «Песнь о вещем Олеге» (1822), «К***» («Я помню чудное мгновенье...») (1825), «Зимний вечер» (1825), «Пророк» (1826), «Во глубине сибирских руд...» (1827), «Я вас любил: любовь еще, быть может...» (1829), «Зимнее утро» (1829), «Я памятник себе воздвиг нерукотворный...» (1836)</p> <p>(5-9 кл.)</p>	<p>«Воспоминания в Царском Селе» (1814), «Вольность» (1817), «Деревня» (181), «Редет облаков летучая гряда» (1820), «Погасло дневное светило...» (1820), «Свободы сеятель пустынный...» (1823),</p> <p>«К морю» (1824), «19 октября» («Роняет лес багряный свой убор...») (1825), «Зимняя дорога» (1826), «И.И. Пущину» (1826), «Няне» (1826), «Стансы («В надежде славы и добра...»)» (1826), «Арион» (1827), «Цветок» (1828), «Не пой, красавица, при мне...» (1828), «Анчар» (1828), «На холмах Грузии лежит ночная мгла...» (1829), «Брожу ли я вдоль улиц шумных...» (1829), «Кавказ» (1829), «Монастырь на Казбеке» (1829), «Обвал» (1829), «Поэту» (1830), «Бесы» (1830), «В начале жизни школу помню я...» (1830), «Эхо» (1831), «Чем чаще празднует лицей...» (1831), «Пир Петра Первого» (1835), «Туча» (1835), «Была пора: наш праздник молодой...» (1836) и др. (5-9 кл.)</p> <p>«Маленькие трагедии» (1830) 1-2 по выбору, например: «Моцарт и Сальери», «Каменный гость». (8-9 кл.)</p> <p>«Повести Белкина» (1830) - 2-3 по выбору, например: «Станционный смотритель», «Метель», «Выстрел» и др. (7-8 кл.)</p> <p>Поэмы –1 по выбору, например: «Руслан и Людмила» (1818—1820), «Кавказский пленник» (1820 – 1821), «Цыганы» (1824), «Полтава» (1828), «Медный всадник» (1833) (Вступление) и др.</p> <p>(7-9 кл.)</p> <p>Сказки – 1 по выбору, например: «Сказка о мертвой царевне и о</p>	<p>стихотворения по выбору, 5-9 кл.)</p>
---	---	---

	семи богатырях» и др. (5 кл.)	
<p>М.Ю.Лермонтов «Герой нашего времени» (1838 — 1840). (9 кл.)</p> <p>Стихотворения: «Парус» (1832), «Смерть Поэта» (1837), «Бородино» (1837), «Узник» (1837), «Тучи» (1840), «Утес» (1841), «Выхожу один я на дорогу...» (1841).</p> <p>(5-9 кл.)</p>	<p>М.Ю.Лермонтов - 10 стихотворений по выбору, входят в программу каждого класса, например:</p> <p>«Ангел» (1831), «Дума» (1838), «Три пальмы» (1838), «Молитва» («В минуту жизни трудную...») (1839), «И скучно и грустно» (1840), «Молитва» («Я, Матерь Божия, ныне с молитвою...») (1840), «Когда волнуется желтеющая нива...» (1840), «Из Гёте («Горные вершины...») (1840), «Нет, не тебя так пылко я люблю...» (1841), «Родина» (1841), «Пророк» (1841), «Как часто, пестрою толпою окружен...» (1841), «Листок» (1841) и др. (5-9 кл.)</p> <p>Поэмы</p> <p>-1-2 по выбору, например: «Песня про царя Ивана Васильевича, молодого опричника и удалого купца Калашникова» (1837), «Мцыри» (1839) и др.</p> <p>(8-9 кл.)</p>	<p>Литературные сказки XIX-XX века, например:</p> <p>А.Погорельский, В.Ф.Одоевский, С.Г.Писахов, Б.В.Шергин, А.М.Ремизов, Ю.К.Олеша, Е.В.Клюев и др.</p> <p>(1 сказка на выбор, 5 кл.)</p>
<p>Н.В.Гоголь</p> <p>«Ревизор» (1835) (7-8 кл.), «Мертвые души» (1835 — 1841) (9-10 кл.)</p>	<p>Н.В.Гоголь Повести – 5 из разных циклов, на выбор, входят в программу каждого класса, например: «Ночь перед Рождеством» (1830 – 1831), «Повесть о том, как поссорился Иван Иванович с Иваном Никифоровичем» (1834), «Невский проспект» (1833 – 1834), «Тарас Бульба» (1835), «Старосветские помещики» (1835), «Шинель» (1839) и др.</p> <p>(5-9 кл.)</p>	
<p>Ф.И. Тютчев – Стихотворения:</p> <p>«Весенняя гроза» («Люблю</p>	<p>Ф.И. Тютчев - 3-4 стихотворения по выбору, например: «Еще в полях белеет снег...» (1829, нач. 1830-х),</p>	<p>Поэзия 2-й половины XIX в., например:</p> <p>А.Н.Майков, А.К.Толстой,</p>

<p>грозу в начале мая...») (1828, нач. 1850-х), «Silentium!» (Молчи, скрывайся и таи...) (1829, нач. 1830-х), «Умом Россию не понять...» (1866).</p> <p>(5-8 кл.)</p> <p>А.А. Фет</p> <p>Стихотворения: «Шепот, робкое дыханье...» (1850), «Как беден наш язык! Хочу и не могу...» (1887).</p> <p>(5-8 кл.)</p> <p>Н.А. Некрасов.</p> <p>Стихотворения: «Крестьянские дети» (1861), «Вчерашний день, часу в шестом...» (1848), «Несжатая полоса» (1854).</p> <p>(5-8 кл.)</p>	<p>«Цицерон» (1829, нач. 1830-х), «Фонтан» (1836), «Эти бедные селенья...» (1855), «Есть в осени первоначальной...» (1857), «Певучесть есть в морских волнах...» (1865), «Нам не дано предугадать...» (1869), «К. Б.» («Я встретил вас – и все былое...») (1870) и др.</p> <p>(5-8 кл.)</p> <p>А.А. Фет - 3-4 стихотворения по выбору, например: «Я пришел к тебе с приветом...» (1843), «На стоге сена ночью южной...» (1857), «Сияла ночь. Луной был полон сад. Лежали...» (1877), «Это утро, радость эта...» (1881), «Учись у них – у дуба, у березы...» (1883), «Я тебе ничего не скажу...» (1885) и др.</p> <p>(5-8 кл.)</p> <p>Н.А. Некрасов</p> <p>- 1–2 стихотворения по выбору, например: «Тройка» (1846), «Размышления у парадного подъезда» (1858), «Зеленый Шум» (1862-1863) и др.</p> <p>(5-8 кл.)</p>	<p>Я.П. Полонский и др. (1-2 стихотворения по выбору, 5-9 кл.)</p>
	<p>И.С. Тургенев</p> <p>- 1 рассказ по выбору, например: «Певцы» (1852), «Бежин луг» (1846, 1874) и др.; 1 повесть на выбор, например: «Муму» (1852), «Ася» (1857), «Первая любовь» (1860) и др.; 1 стихотворение в прозе на выбор, например: «Разговор» (1878), «Воробей» (1878), «Два богача» (1878), «Русский язык» (1882) и др.</p> <p>(6-8 кл.)</p>	

	<p>Н.С.Лесков</p> <p>- 1 повесть по выбору, например: «Несмертельный Голован (Из рассказов о трех праведниках)» (1880), «Левша» (1881), «Тупейный художник» (1883), «Человек на часах» (1887) и др.</p> <p>(6-8 кл.)</p> <p>М.Е.Салтыков-Щедрин</p> <p>- 2 сказки по выбору, например: «Повесть о том, как один мужик двух генералов прокормил» (1869), «Премудрый пискарь» (1883), «Медведь на воеводстве» (1884) и др.</p> <p>(7-8 кл.)</p> <p>Л.Н.Толстой</p> <p>- 1 повесть по выбору, например: «Детство» (1852), «Отрочество» (1854), «Хаджи-Мурат» (1896—1904) и др.; 1 рассказ на выбор, например: «Три смерти» (1858), «Холстомер» (1863, 1885), «Кавказский пленник» (1872), «После бала» (1903) и др.</p> <p>(5-8 кл.)</p> <p>А.П.Чехов</p> <p>- 3 рассказа по выбору, например: «Толстый и тонкий» (1883), «Хамелеон» (1884), «Смерть чиновника» (1883), «Лошадиная фамилия» (1885), «Злоумышленник» (1885), «Ванька» (1886), «Спать хочется» (1888) и др.</p> <p>(6-8 кл.)</p>	
	<p>А.А.Блок</p> <p>- 2 стихотворения по выбору, например: «Перед грозой» (1899), «После грозы» (1900), «Девушка пела в церковном хоре...» (1905), «Ты помнишь? В нашей бухте сонной...» (1911 –</p>	<p>Проза конца XIX – начала XX вв., например:</p> <p>М.Горький, А.И.Куприн, Л.Н.Андреев, И.А.Бунин, И.С.Шмелев, А.С. Грин (2-3 рассказа или повести по выбору, 5-8 кл.)</p>

	<p>1914) и др. (7-9 кл.)</p> <p>А.А.Ахматова</p> <p>- 1 стихотворение по выбору, например: «Смуглый отрок бродил по аллеям...» (1911), «Перед весной бывают дни такие...» (1915), «Родная земля» (1961) и др. (7-9 кл.)</p> <p>Н.С.Гумилев</p> <p>- 1 стихотворение по выбору, например: «Капитаны» (1912), «Слово» (1921). (6-8 кл.)</p> <p>М.И.Цветаева</p> <p>- 1 стихотворение по выбору, например: «Моим стихам, написанным так рано...» (1913), «Идешь, на меня похожий» (1913), «Генералам двенадцатого года» (1913), «Мне нравится, что вы больны не мной...» (1915), из цикла «Стихи к Блоку» («Имя твое – птица в руке...») (1916), из цикла «Стихи о Москве» (1916), «Тоска по родине! Давно...» (1934) и др. (6-8 кл.)</p> <p>О.Э.Мандельштам</p> <p>- 1 стихотворение по выбору, например: «Звук осторожный и глухой...» (1908), «Равноденствие» («Есть иволги в лесах, и гласных долгота...») (1913), «Бессонница. Гомер.</p>	<p>Поэзия конца XIX – начала XX вв., например: К.Д.Бальмонт, И.А.Бунин, М.А.Волошин, В.Хлебников и др. (2-3 стихотворения по выбору, 5-8 кл.)</p> <p>Поэзия 20-50-х годов XX в., например: Б.Л.Пастернак, Н.А.Заболоцкий, Д.Хармс, Н.М.Олейников и др. (3-4 стихотворения по выбору, 5-9 кл.)</p> <p>Проза о Великой Отечественной войне, например: М.А.Шолохов, В.Л.Кондратьев, В.О.Богомолов, Б.Л.Васильев, В.В.Быков, В.П.Астафьев и др. (1-2 повести или рассказа – по выбору, 6-9 кл.)</p> <p>Художественная проза о</p>
--	---	--

	<p><i>Тугие паруса...» (1915) и др.</i></p> <p>(6-9 кл.)</p> <p>В.В.Маяковский</p> <p><i>- 1 стихотворение по выбору, например: «Хорошее отношение к лошадям» (1918), «Необычайное приключение, бывшее с Владимиром Маяковским летом на даче» (1920) и др.</i></p> <p>(7-8 кл.)</p> <p>С.А.Есенин</p> <p><i>- 1 стихотворение по выбору, например:</i></p> <p><i>«Гой ты, Русь, моя родная...» (1914), «Песнь о собаке» (1915), «Нивы сжаты, рощи голы...» (1917 – 1918), «Письмо к матери» (1924) «Собаке Качалова» (1925) и др.</i></p> <p>(5-6 кл.)</p> <p>М.А.Булгаков</p> <p><i>1 повесть по выбору, например: «Роковые яйца» (1924), «Собачье сердце» (1925) и др.</i></p> <p>(7-8 кл.)</p> <p>А.П.Платонов</p> <p><i>- 1 рассказ по выбору, например: «В прекрасном и яростном мире (Машинист Мальцев)» (1937), «Рассказ о мертвом старике» (1942), «Никита» (1945), «Цветок на земле» (1949) и др.</i></p> <p>(6-8 кл.)</p> <p>М.М.Зощенко</p> <p><i>2 рассказа по выбору, например: «Аристократка» (1923), «Баня» (1924) и др.</i></p> <p>(5-7 кл.)</p> <p>А.Т. Твардовский</p> <p><i>1 стихотворение по выбору, например: «В тот день, когда окончилась война...» (1948), «О</i></p>	<p><i>человеке и природе, их взаимоотношениях, например:</i></p> <p>М.М.Пришвин, К.Г.Паустовский и др. (1-2 произведения – по выбору, 5-6 кл.)</p> <p><i>Проза о детях, например:</i> В.Г.Распутин, В.П.Астафьев, Ф.А.Искандер, Ю.И.Коваль, Ю.П.Казаков, В.В.Голявкин и др. (3-4 произведения по выбору, 5-8 кл.)</p> <p><i>Поэзия 2-й половины XX в., например:</i> Н.И. Глазков, Е.А.Евтушенко, А.А.Вознесенский, Н.М.Рубцов, Д.С.Самойлов, А.А.Тарковский, Б.Ш.Окуджава, В.С.Высоцкий, Ю.П.Мориц, И.А.Бродский, А.С.Кушнер, О.Е.Григорьев и др. (3-4 стихотворения по выбору, 5-9 кл.)</p> <p><i>Проза русской эмиграции, например:</i> И.С.Шмелев, В.В.Набоков, С.Д.Довлатов и др. (1 произведение – по выбору, 5-9 кл.)</p> <p><i>Проза и поэзия о подростках и для подростков последних десятилетий авторов-лауреатов премий и конкурсов («Книгуру», премия им. Владислава Крапивина, Премия Детгиза, «Лучшая детская книга издательства «РОСМЭН» и др., например:</i> Н.Назаркин, А.Гиваргизов, Ю.Кузнецова, Д.Сабитова, Е.Мурашова, М.Аромштам, А.Петрова, С.Седов, С.Востоков, Э.Веркин,</p>
--	--	--

	<p>сущем» (1957 – 1958), «Вся суть в одном-единственном завете...» (1958), «Я знаю, никакой моей вины...» (1966) и др.; «Василий Теркин» («Книга про бойца») (1942-1945) – главы по выбору.</p> <p>(7-8 кл.)</p> <p>А.И. Солженицын</p> <p>1 рассказ по выбору, например: «Матренин двор» (1959) или из «Крохоток» (1958 – 1960) – «Лиственница», «Дыхание», «Шарик», «Костер и муравьи», «Гроза в горах», «Колокол Углича» и др.</p> <p>(7-9 кл.)</p> <p>В.М. Шукшин</p> <p>1 рассказ по выбору, например: «Чудик» (1967), «Срезал» (1970), «Мастер» (1971) и др.</p> <p>(7-9 кл.)</p>	<p>М.Аромштам, Н.Евдокимова, Н.Абгарян, М.Петросян, А.Жвалевский и Е.Пастернак, Ая Эн, Д.Вильке и др.</p> <p>(1-2 произведения по выбору, 5-8 кл.)</p>
Литература народов России		
		<p>Г.Тукай, М.Карим, К.Кулиев, Р.Гамзатов и др.</p> <p>(1 произведение по выбору, 5-9 кл.)</p>
Зарубежная литература		
	<p>Гомер «Илиада» (или «Одиссея») (фрагменты по выбору)</p> <p>(6-8 кл.)</p> <p>Данте. «Божественная комедия» (фрагменты по выбору)</p> <p>(9 кл.)</p> <p>М. де Сервантес «Дон Кихот» (главы по выбору)</p> <p>(7-8 кл.)</p>	<p style="text-align: center;">Зарубежный фольклор: легенды, баллады, саги, песни</p> <p>(2-3 произведения по выбору, 5-7 кл.)</p>
<p>В.Шекспир «Ромео и Джульетта» (1594 – 1595).</p> <p>(8-9 кл.)</p>	<p style="text-align: center;">1–2 сонета по выбору, например:</p> <p>№ 66 «Измучась всем, я умереть хочу...» (пер. Б. Пастернака), №</p>	

	<p>68 «Его лицо - одно из отражений...» (пер. С. Маршака), №116 «Мешать соединенью двух сердец...» (пер. С. Маршака), №130 «Ее глаза на звезды не похожи...» (пер. С. Маршака).</p> <p>(7-8 кл.)</p>	
	<p>Д.Дефо «Робинзон Крузо» (главы по выбору)</p> <p>(6-7 кл.)</p> <p>Дж. Свифт «Путешествия Гулливера» (фрагменты по выбору)</p> <p>(6-7 кл.)</p> <p>Ж-Б. Мольер Комедии</p> <p>- 1 по выбору, например: «Тартюф, или Обманищик» (1664), «Мещанин во дворянстве» (1670).</p> <p>(8-9 кл.)</p> <p>И.-В. Гете «Фауст» (1774 – 1832) (фрагменты по выбору)</p> <p>(9-10 кл.)</p> <p>Г.Х.Андерсен Сказки</p> <p>- 1 по выбору, например: «Стойкий оловянный солдатик» (1838), «Гадкий утенок» (1843).</p> <p>(5 кл.)</p> <p>Дж. Г. Байрон</p> <p>- 1 стихотворение по выбору, например: «<i>Душа моя мрачна. Скорей, певец, скорей!</i>» (1814)(пер. М. Лермонтова), «<i>Прощание Наполеона</i>» (1815) (пер. В. Луговского), Романс («<i>Какая радость заменит былое светлых чар...</i>») (1815) (пер. Вяч.Иванова), «<i>Стансы к Августе</i>» (1816)(пер. А. Плещеева) и др.</p> <p>- фрагменты одной из поэм по</p>	<p><i>Зарубежная сказочная и фантастическая проза, например:</i></p> <p>Ш.Перро, В.Гауф, Э.Т.А. Гофман, Бр.Гримм,</p> <p>Л.Кэрролл, Л.Ф.Баум, Д.М. Барри, Д.Родари, М.Энде, Д.Р.Р.Толкиен, К.Льюис и др.</p> <p>(2-3 произведения по выбору, 5-6 кл.)</p> <p><i>Зарубежная новеллистика, например:</i></p> <p>П.Мериме, Э. По, О`Генри, О.Уайльд, А.К.Дойл, Джером К. Джером, У.Сароян, и др.</p> <p>(2-3 произведения по выбору, 7-9 кл.)</p> <p><i>Зарубежная романистика XIX– XX века, например:</i></p> <p>А.Дюма, В.Скотт, В.Гюго, Ч.Диккенс, М.Рид, Ж.Верн, Г.Уэллс, Э.М.Ремарк и др.</p> <p>(1-2 романа по выбору, 7-9 кл)</p> <p><i>Зарубежная проза о детях и подростках, например:</i></p> <p>М.Твен, Ф.Х.Бёрнетт,</p>

<p>А. де Сент-Экзюпери «Маленький принц» (1943)</p> <p>(6-7 кл.)</p>	<p><i>выбору, например:</i> <i>«Паломничество Чайльд Гарольда» (1809 – 1811) (пер. В. Левика).</i></p> <p>(9 кл.)</p>	<p>Л.М.Монтгомери, А.де Сент-Экзюпери, А.Линдгрэн, Я.Корчак, Харпер Ли, У.Голдинг, Р.Брэдбери, Д.Сэлинджер, П.Гэлликко, Э.Портер, К.Патерсон, Б.Кауфман, Ф.Бёрнетт и др.</p> <p>(2 произведения по выбору, 5-9 кл.)</p> <p><i>Зарубежная проза о животных и взаимоотношениях человека и природы, например:</i></p> <p>Р.Киплинг, Дж.Лондон, Э.Сетон-Томпсон, Д.Дарелл и др.</p> <p>(1-2 произведения по выбору, 5-7 кл.)</p> <p><i>Современные зарубежная проза, например:</i></p> <p>А. Тор, Д. Пеннак, У.Старк, К. ДиКамилло, М.Парр, Г.Шмидт, Д.Гроссман, С.Каста, Э.Файн, Е.Ельчин и др.</p> <p>(1 произведение по выбору, 5-8 кл.)</p>
--	--	---

При составлении рабочих программ следует учесть:

- В программе каждого класса должны быть представлены разножанровые произведения; произведения на разные темы; произведения разных эпох; программа каждого года должна демонстрировать детям разные грани литературы.

- В программе должно быть предусмотрено возвращение к творчеству таких писателей, как А.С. Пушкин, Н.В. Гоголь, М.Ю. Лермонтов, А.П. Чехов. В этом случае внутри программы 5-9 классов выстраивается своего рода вертикаль, предусматривающая наращение объема прочитанных ранее произведений этих авторов и углубление представлений об их творчестве.

Важно помнить, что изучение русской классики продолжится в старшей школе, где обучающиеся существенно расширят знакомство с авторами, представленными в списках основной школы (например, с Н.А. Некрасовым, Н.С. Лесковым, Л.Н. Толстым, А.П. Чеховым, А.А. Ахматовой, В.В. Маяковским и т.п.).

При составлении программ возможно использовать **жанрово-тематические блоки**, хорошо зарекомендовавшие себя на практике.

Основные теоретико-литературные понятия, требующие освоения в основной школе

- Художественная литература как искусство слова. Художественный образ.
- Устное народное творчество. Жанры фольклора. Миф и фольклор.

- Литературные роды (эпос, лирика, драма) и жанры (эпос, роман, повесть, рассказ, новелла, притча, басня; баллада, поэма; ода, послание, элегия; комедия, драма, трагедия).
- Основные литературные направления: классицизм, сентиментализм, романтизм, реализм, модернизм.
- Форма и содержание литературного произведения: тема, проблематика, идея; автор-повествователь, герой-рассказчик, точка зрения, адресат, читатель; герой, персонаж, действующее лицо, лирический герой, система образов персонажей; сюжет, фабула, композиция, конфликт, стадии развития действия: экспозиция, завязка, развитие действия, кульминация, развязка; художественная деталь, портрет, пейзаж, интерьер; диалог, монолог, авторское отступление, лирическое отступление; эпиграф.
- Язык художественного произведения. Изобразительно-выразительные средства в художественном произведении: эпитет, метафора, сравнение, антитеза, оксюморон. Гипербола, литота. Аллегория. Ирония, юмор, сатира. Анафора. Звукопись, аллитерация, ассонанс.
- Стих и проза. Основы стихосложения: стихотворный метр и размер, ритм, рифма, строфа.

2.2.2.3. Иностранный язык

Освоение предмета «Иностранный язык» в основной школе предполагает применение коммуникативного подхода в обучении иностранному языку.

Учебный предмет «Иностранный язык» обеспечивает развитие иноязычных коммуникативных умений и языковых навыков, которые необходимы обучающимся для продолжения образования в школе или в системе среднего профессионального образования.

Освоение учебного предмета «Иностранный язык» направлено на достижение обучающимися допорогового уровня иноязычной коммуникативной компетенции, позволяющем общаться на иностранном языке в устной и письменной формах в пределах тематики и языкового материала основной школы как носителями иностранного языка, так и с представителями других стран, которые используют иностранный язык как средство межличностного и межкультурного общения.

Изучение предмета «Иностранный язык» в части формирования навыков и развития умений обобщать и систематизировать имеющийся языковой и речевой опыт основано на межпредметных связях с предметами «Русский язык», «Литература», «История», «География», «Физика», «Музыка», «Изобразительное искусство» и др.

Предметное содержание речи

Моя семья. Взаимоотношения в семье. Конфликтные ситуации и способы их решения.

Мои друзья. Лучший друг/подруга. Внешность и черты характера. Межличностные взаимоотношения с друзьями и в школе.

Свободное время. Досуг и увлечения (музыка, чтение; посещение театра, кинотеатра, музея, выставки). Виды отдыха. Поход по магазинам. Карманные деньги. Молодежная мода.

Здоровый образ жизни. Режим труда и отдыха, занятия спортом, здоровое питание, отказ от вредных привычек.

Спорт. Виды спорта. Спортивные игры. Спортивные соревнования.

Школа. Школьная жизнь. Правила поведения в школе. Изучаемые предметы и отношения к ним. Внеклассные мероприятия. Кружки. Школьная форма. Каникулы. Переписка с зарубежными сверстниками.

Выбор профессии. Мир профессий. Проблема выбора профессии. Роль иностранного языка в планах на будущее.

Путешествия. Путешествия по России и странам изучаемого языка. Транспорт.

Окружающий мир

Природа: растения и животные. Погода. Проблемы экологии. Защита окружающей среды. Жизнь в городе/ в сельской местности.

Средства массовой информации

Роль средств массовой информации в жизни общества. Средства массовой информации: пресса, телевидение, радио, Интернет.

Страны изучаемого языка и родная страна

Страны, столицы, крупные города. Государственные символы. Географическое положение. Климат. Население. Достопримечательности. Культурные особенности: национальные праздники, памятные даты, исторические события, традиции и обычаи. Выдающиеся люди и их вклад в науку и мировую культуру.

Коммуникативные умения

Говорение

Диалогическая речь

Совершенствование диалогической речи в рамках изучаемого предметного содержания речи: умений вести диалоги разного характера - этикетный, диалог-расспрос, диалог – побуждение к действию, диалог-обмен мнениями и комбинированный диалог.

Объем диалога от 3 реплик (5-7 класс) до 4-5 реплик (8-9 класс) со стороны каждого учащегося. Продолжительность диалога – до 2,5–3 минут.

Монологическая речь

Совершенствование умений строить связные высказывания с использованием основных коммуникативных типов речи (повествование, описание, рассуждение (характеристика)), с высказыванием своего мнения и краткой аргументацией с опорой и без опоры на зрительную наглядность, прочитанный/прослушанный текст и/или вербальные опоры (ключевые слова, план, вопросы)

Объем монологического высказывания от 8-10 фраз (5-7 класс) до 10-12 фраз (8-9 класс). Продолжительность монологического высказывания – 1,5–2 минуты.

Аудирование

Восприятие на слух и понимание несложных аутентичных аудиотекстов с разной глубиной и точностью проникновения в их содержание (с пониманием основного содержания, с выборочным пониманием) в зависимости от решаемой коммуникативной задачи.

Жанры текстов: прагматические, информационные, научно-популярные.

Типы текстов: высказывания собеседников в ситуациях повседневного общения, сообщение, беседа, интервью, объявление, реклама и др.

Содержание текстов должно соответствовать возрастным особенностям и интересам учащихся и иметь образовательную и воспитательную ценность.

Аудирование *с пониманием основного содержания* текста предполагает умение определять основную тему и главные факты/события в воспринимаемом на слух тексте. Время звучания текстов для аудирования – до 2 минут.

Аудирование *с выборочным пониманием нужной/ интересующей/ запрашиваемой информации* предполагает умение выделить значимую информацию в одном или нескольких несложных аутентичных коротких текстах. Время звучания текстов для аудирования – до 1,5 минут.

Аудирование *с пониманием основного содержания текста и с выборочным пониманием нужной/ интересующей/ запрашиваемой информации* осуществляется на несложных аутентичных текстах, содержащих наряду с изученными и некоторое количество незнакомых языковых явлений.

Чтение

Чтение и понимание текстов с различной глубиной и точностью проникновения в их содержание: с пониманием основного содержания, с выборочным пониманием нужной/ интересующей/ запрашиваемой информации, с полным пониманием.

Жанры текстов: научно-популярные, публицистические, художественные, прагматические.

Типы текстов: статья, интервью, рассказ, отрывок из художественного произведения, объявление, рецепт, рекламный проспект, стихотворение и др.

Содержание текстов должно соответствовать возрастным особенностям и интересам учащихся, иметь образовательную и воспитательную ценность, воздействовать на эмоциональную сферу школьников.

Чтение *с пониманием основного содержания* осуществляется на несложных аутентичных текстах в рамках предметного содержания, обозначенного в программе. Тексты могут содержать некоторое количество неизученных языковых явлений. Объем текстов для чтения – до 700 слов.

Чтение *с выборочным пониманием нужной/ интересующей/ запрашиваемой информации* осуществляется на несложных аутентичных текстах, содержащих некоторое количество незнакомых языковых явлений. Объем текста для чтения - около 350 слов.

Чтение с полным пониманием осуществляется на несложных аутентичных текстах, построенных на изученном языковом материале. Объем текста для чтения около 500 слов.

Независимо от вида чтения возможно использование двуязычного словаря.

Письменная речь

Дальнейшее развитие и совершенствование письменной речи, а именно умений:

- заполнение анкет и формуляров (указывать имя, фамилию, пол, гражданство, национальность, адрес);
- написание коротких поздравлений с днем рождения и другими праздниками, выражение пожеланий (объемом 30–40 слов, включая адрес);
- написание личного письма, в ответ на письмо-стимул с употреблением формул речевого этикета, принятых в стране изучаемого языка с опорой и без опоры на образец (расспрашивать адресата о его жизни, делах, сообщать то же самое о себе, выражать благодарность, давать совет, просить о чем-либо), объем личного письма около 100–120 слов, включая адрес;
- составление плана, тезисов устного/письменного сообщения; краткое изложение результатов проектной деятельности.
- делать выписки из текстов; составлять небольшие письменные высказывания в соответствии с коммуникативной задачей.

Языковые средства и навыки оперирования ими

Орфография и пунктуация

Правильное написание изученных слов. Правильное использование знаков препинания (точки, вопросительного и восклицательного знака) в конце предложения.

Фонетическая сторона речи

Различения на слух в потоке речи всех звуков иностранного языка и навыки их адекватного произношения (без фонематических ошибок, ведущих к сбою в коммуникации). Соблюдение правильного ударения в изученных словах. Членение предложений на смысловые группы. Ритмико-интонационные навыки произношения различных типов предложений. Соблюдение правила отсутствия фразового ударения на служебных словах.

Лексическая сторона речи

Навыки распознавания и употребления в речи лексических единиц, обслуживающих ситуации общения в рамках тематики основной школы, наиболее распространенных устойчивых словосочетаний, оценочной лексики, реплик-клише речевого этикета, характерных для культуры стран изучаемого языка в объеме примерно 1200 единиц (включая 500 усвоенных в начальной школе).

Основные способы словообразования: аффиксация, словосложение, конверсия. Многозначность лексических единиц. Синонимы. Антонимы. Лексическая сочетаемость.

Грамматическая сторона речи

Навыки распознавания и употребления в речи нераспространенных и распространенных простых предложений, сложносочиненных и сложноподчиненных предложений.

Навыки распознавания и употребления в речи коммуникативных типов предложения: повествовательное (утвердительное и отрицательное), вопросительное, побудительное, восклицательное. Использование прямого и обратного порядка слов.

Навыки распознавания и употребления в речи существительных в единственном и множественном числе в различных падежах; артиклей; прилагательных и наречий в разных степенях сравнения; местоимений (личных, притяжательных, возвратных, указательных, неопределенных и их производных, относительных, вопросительных); количественных и порядковых числительных; глаголов в наиболее употребительных видо-временных формах действительного и страдательного залогов, модальных глаголов и их эквивалентов; предлогов.

Социокультурные знания и умения.

Умение осуществлять межличностное и межкультурное общение, используя знания о национально-культурных особенностях своей страны и страны/стран изучаемого языка, полученные на уроках иностранного языка и в процессе изучения других предметов (знания межпредметного характера). Это предполагает овладение:

- знаниями о значении родного и иностранного языков в современном мире;

- сведениями о социокультурном портрете стран, говорящих на иностранном языке, их символике и культурном наследии;
- сведениями о социокультурном портрете стран, говорящих на иностранном языке, их символике и культурном наследии;
- знаниями о реалиях страны/стран изучаемого языка: традициях (в питании, проведении выходных дней, основных национальных праздников и т. д.), распространенных образцов фольклора (пословицы и т. д.);
- представлениями об сходстве и различиях в традициях своей страны и стран изучаемого языка; об особенностях образа жизни, быта, культуры (всемирно известных достопримечательностях, выдающихся людях и их вкладе в мировую культуру) страны/стран изучаемого языка; о некоторых произведениях художественной литературы на изучаемом иностранном языке;
- умением распознавать и употреблять в устной и письменной речи в ситуациях формального и неформального общения основные нормы речевого этикета, принятые в странах изучаемого языка (реплики-клише, наиболее распространенную оценочную лексику);
- умением представлять родную страну и ее культуру на иностранном языке; оказывать помощь зарубежным гостям в нашей стране в ситуациях повседневного общения.

Компенсаторные умения

Совершенствование умений:

- переспрашивать, просить повторить, уточняя значение незнакомых слов;
- использовать в качестве опоры при порождении собственных высказываний ключевые слова, план к тексту, тематический словарь и т. д.;
- прогнозировать содержание текста на основе заголовка, предварительно поставленных вопросов и т. д.;
- догадываться о значении незнакомых слов по контексту, по используемым собеседником жестам и мимике;
- использовать синонимы, антонимы, описание понятия при дефиците языковых средств.

Общеучебные умения и универсальные способы деятельности

Формирование и совершенствование умений:

- работать с информацией: поиск и выделение нужной информации, обобщение, сокращение, расширение устной и письменной информации, создание второго текста по аналогии, заполнение таблиц;
- работать с разными источниками на иностранном языке: справочными материалами, словарями, интернет-ресурсами, литературой;
- планировать и осуществлять учебно-исследовательскую работу: выбор темы исследования, составление плана работы, знакомство с исследовательскими методами (наблюдение, анкетирование, интервьюирование), анализ полученных данных и их интерпретация, разработка краткосрочного проекта и его устная презентация с аргументацией, ответы на вопросы по проекту; участие в работе над долгосрочным проектом, взаимодействие в группе с другими участниками проектной деятельности;
- самостоятельно работать в классе и дома.

Специальные учебные умения

Формирование и совершенствование умений:

- находить ключевые слова и социокультурные реалии в работе над текстом;
- семантизировать слова на основе языковой догадки;
- осуществлять словообразовательный анализ;
- пользоваться справочным материалом (грамматическим и лингвострановедческим справочниками, двуязычным и толковым словарями, мультимедийными средствами);
- участвовать в проектной деятельности меж- и метапредметного характера.

2.2.2.4. История России. Всеобщая история

Программа учебного предмета «История» на уровне основного общего образования разработана на основе Концепции нового учебно-методического комплекса по отечественной истории, подготовленной в 2013-14 г. в целях повышения качества школьного исторического

образования, воспитания гражданственности и патриотизма, формирования единого культурно-исторического пространства Российской Федерации.

Общая характеристика программы по истории.

Целью школьного исторического образования является формирование у учащегося целостной картины российской и мировой истории, учитывающей взаимосвязь всех ее этапов, их значимость для понимания современного места и роли России в мире, важность вклада каждого народа, его культуры в общую историю страны и мировую историю, формирование личностной позиции по основным этапам развития российского государства и общества, а также современного образа России.

Современный подход в преподавании истории предполагает единство знаний, ценностных отношений и познавательной деятельности школьников. В действующих федеральных государственных образовательных стандартах основного общего образования, принятых в 2009–2012 гг., названы следующие **задачи изучения истории в школе**:

- формирование у молодого поколения ориентиров для гражданской, этнонациональной, социальной, культурной самоидентификации в окружающем мире;
- овладение учащимися знаниями об основных этапах развития человеческого общества с древности до наших дней, при особом внимании к месту и роли России во всемирно-историческом процессе;
- воспитание учащихся в духе патриотизма, уважения к своему Отечеству многонациональному Российскому государству, в соответствии с идеями взаимопонимания, согласия и мира между людьми и народами, в духе демократических ценностей современного общества;
- развитие способностей учащихся анализировать содержащуюся в различных источниках информацию о событиях и явлениях прошлого и настоящего, рассматривать события в соответствии с принципом историзма, в их динамике, взаимосвязи и взаимообусловленности;
- формирование у школьников умений применять исторические знания в учебной и внешкольной деятельности, в современном поликультурном, полиэтничном и многоконфессиональном обществе.

В соответствии с Концепцией нового учебно-методического комплекса по отечественной истории **базовыми принципами** школьного исторического образования являются:

- идея преемственности исторических периодов, в т.ч. непрерывности процессов становления и развития российской государственности, формирования государственной территории и единого многонационального российского народа, а также его основных символов и ценностей;
- рассмотрение истории России как неотъемлемой части мирового исторического процесса, понимание особенностей ее развития, места и роли в мировой истории и в современном мире;
- ценности гражданского общества – верховенство права, социальная солидарность, безопасность, свобода и ответственность;
- воспитательный потенциал исторического образования, его исключительная роль в формировании российской гражданской идентичности и патриотизма;
- общественное согласие и уважение как необходимое условие взаимодействия государств и народов в новейшей истории.
- познавательное значение российской, региональной и мировой истории;
- формирование требований к каждой ступени непрерывного исторического образования на протяжении всей жизни.

Методической основой изучения курса истории в основной школе является системно-деятельностный подход, обеспечивающий достижение личностных, метапредметных и предметных образовательных результатов посредством организации активной познавательной деятельности школьников.

Методологическая основа преподавания курса истории в школе зиждется на следующих образовательных и воспитательных приоритетах:

- принцип научности, определяющий соответствие учебных единиц основным результатам научных исследований;

- многоуровневое представление истории в единстве локальной, региональной, отечественной и мировой истории, рассмотрение исторического процесса как совокупности усилий многих поколений, народов и государств;
- многофакторный подход к освещению истории всех сторон жизни государства и общества;
- исторический подход как основа формирования содержания курса и межпредметных связей, прежде всего, с учебными предметами социально-гуманитарного цикла;
- антропологический подход, формирующий личностное эмоционально окрашенное восприятие прошлого;
- историко-культурологический подход, формирующий способности к межкультурному диалогу, восприятию и бережному отношению к культурному наследию.

Место учебного предмета «История» в учебном плане основного общего образования.

Предмет «История» изучается на уровне основного общего образования в качестве обязательного предмета в 5-9 классах.

Изучение предмета «История» как части предметной области «Общественно-научные предметы» основано на межпредметных связях с предметами: «Обществознание», «География», «Литература», «Русский язык», «Иностранный язык», «Изобразительное искусство», «Музыка», «Информатика», «Математика», «Основы безопасности и жизнедеятельности» и др.

Структурно предмет «История» включает учебные курсы по всеобщей истории и истории России.

Знакомство обучающихся при получении основного общего образования с предметом «История» начинается с курса **всеобщей истории**. Изучение всеобщей истории способствует формированию общей картины исторического пути человечества, разных народов и государств, преемственности исторических эпох и непрерывности исторических процессов. Преподавание курса должно давать обучающимся представление о процессах, явлениях и понятиях мировой истории, сформировать знания о месте и роли России в мировом историческом процессе.

Курс всеобщей истории призван сформировать у учащихся познавательный интерес, базовые навыки определения места исторических событий во времени, умения соотносить исторические события и процессы, происходившие в разных социальных, национально-культурных, политических, территориальных и иных условиях.

В рамках курса всеобщей истории обучающиеся знакомятся с исторической картой как источником информации о расселении человеческих общностей, расположении цивилизаций и государств, местах важнейших событий, динамики развития социокультурных, экономических и геополитических процессов в мире. Курс имеет определяющее значение в осознании обучающимися культурного многообразия мира, социально-нравственного опыта предшествующих поколений; в формировании толерантного отношения к культурно-историческому наследию народов мира, усвоении назначения и художественных достоинств памятников истории и культуры, письменных, изобразительных и вещественных исторических источников.

Курс дает возможность обучающимся научиться сопоставлять развитие России и других стран в различные исторические периоды, сравнивать исторические ситуации и события, давать оценку наиболее значительным событиям и личностям мировой истории, оценивать различные исторические версии событий и процессов.

Курс **отечественной истории** является важнейшим слагаемым предмета «История». Он должен сочетать историю Российского государства и населяющих его народов, историю регионов и локальную историю (прошлое родного города, села). Такой подход будет способствовать осознанию школьниками своей социальной идентичности в широком спектре – как граждан своей страны, жителей своего края, города, представителей определенной этнонациональной и религиозной общности, хранителей традиций рода и семьи.

Важная мировоззренческая задача курса отечественной истории заключается в раскрытии как своеобразия и неповторимости российской истории, так и ее связи с ведущими процессами мировой истории. Это достигается с помощью **синхронизации курсов истории России и всеобщей истории**, сопоставления ключевых событий и процессов российской и мировой истории, введения в содержание образования элементов региональной истории и компаративных характеристик.

Патриотическая основа исторического образования имеет цель воспитать у молодого поколения гордость за свою страну, осознание ее роли в мировой истории. При этом важно акцентировать внимание на массовом героизме в освободительных войнах, прежде всего Отечественных 1812 и 1941-1945 гг., раскрыв подвиг народа как пример гражданственности и самопожертвования во имя Отечества. Вместе с тем, позитивный пафос исторического сознания должна создавать не только гордость военными победами предков. Самое пристальное внимание следует уделить достижениям страны в других областях. Предметом патриотической гордости, несомненно, является великий труд народа по освоению громадных пространств Евразии с ее суровой природой, формирование российского общества на сложной многонациональной и поликонфессиональной основе, в рамках которого преобладали начала взаимовыручки, согласия и веротерпимости, создание науки и культуры мирового значения, традиции трудовой и предпринимательской культуры, благотворительности и меценатства.

В школьном курсе должен преобладать пафос созидания, позитивный настрой в восприятии отечественной истории. Тем не менее, у учащихся не должно сформироваться представление, что история России – это череда триумфальных шествий, успехов и побед. В историческом прошлом нашей страны были и трагические периоды (смуты, революции, гражданские войны, политические репрессии и др.), без освещения которых представление о прошлом во всем его многообразии не может считаться полноценным. Трагедии нельзя замалчивать, но необходимо подчеркивать, что русский и другие народы нашей страны находили силы вместе преодолевать выпавшие на их долю тяжелые испытания.

Россия – крупнейшая многонациональная и поликонфессиональная страна в мире. В связи с этим необходимо расширить объем учебного материала по истории народов России, делая акцент на **взаимодействии культур и религий**, укреплении экономических, социальных, политических и других связей между народами. Следует подчеркнуть, что присоединение к России и пребывание в составе Российского государства имело положительное значение для народов нашей страны: безопасность от внешних врагов, прекращение внутренних смут и междоусобиц, культурное и экономическое развитие, распространение просвещения, образования, здравоохранения и др.

Одной из главных задач школьного курса истории является **формирование гражданской общероссийской идентичности**, при этом необходимо сделать акцент на идее гражданственности, прежде всего при решении проблемы взаимодействия государства и общества. С этим связана и проблема гражданской активности, прав и обязанностей граждан, строительства гражданского общества, формирования правового сознания. Следует уделить внимание историческому опыту гражданской активности, местного самоуправления (общинное самоуправление, земские соборы, земство, гильдии, научные общества, общественные организации и ассоциации, политические партии и организации, общества взаимопомощи, кооперативы и т. д.), сословного представительства.

Необходимо увеличить количество учебного времени на изучение материалов по **истории культуры**, имея в виду в первую очередь социокультурный материал, историю повседневности, традиций народов России. Культура не должна быть на периферии школьного курса отечественной истории. Школьники должны знать и понимать достижения российской культуры Средневековья, Нового времени и XX века, великие произведения художественной литературы, музыки, живописи, театра, кино, выдающиеся открытия российских ученых и т. д. Важно отметить неразрывную связь российской и мировой культуры.

Концептуально важно сформировать у учащихся представление о процессе исторического развития как многофакторном явлении. При этом на различных стадиях исторического развития ведущим и определяющим могут быть либо экономические, либо внутривнутриполитические или внешнеполитические факторы.

Концепцией нового учебно-методического комплекса по отечественной истории в качестве наиболее оптимальной предложена модель, при которой **изучение истории будет строиться по линейной системе с 5 по 10 классы**. За счет более подробного изучения исторических периодов обучающиеся смогут как освоить базовые исторические категории, персоналии, события и закономерности, так и получить навыки историографического анализа, глубокого проблемного осмысления материалов (преимущественно в ходе изучения периодов истории Нового и Новейшего времени), сравнительного анализа.

История России. Всеобщая история

История России

От Древней Руси к Российскому государству

Введение

Роль и место России в мировой истории. Проблемы периодизации российской истории. Источники по истории России. Основные этапы развития исторической мысли в России.

Народы и государства на территории нашей страны в древности

Заселение территории нашей страны человеком. Каменный век. *Особенности перехода от присваивающего хозяйства к производящему на территории Северной Евразии. Ареалы древнейшего земледелия и скотоводства. Появление металлических орудий и их влияние на первобытное общество. Центры древнейшей металлургии в Северной Евразии. Кочевые общества евразийских степей в эпоху бронзы и раннем железном веке. Степь и ее роль в распространении культурных взаимовлияний.*

Народы, проживавшие на этой территории до середины I тысячелетия до н.э. *Античные города-государства Северного Причерноморья. Боспорское царство. Скифское царство. Дербент.*

Восточная Европа в середине I тыс. н.э.

Великое переселение народов. *Миграция готов. Нашествие гуннов.* Вопрос о славянской прародине и происхождении славян. Расселение славян, их разделение на три ветви – восточных, западных и южных. *Славянские общности Восточной Европы.* Их соседи – балты и финно-угры. Хозяйство восточных славян, их общественный строй и политическая организация. Возникновение княжеской власти. Традиционные верования. Страны и народы Восточной Европы, Сибири и Дальнего Востока. *Тюркский каганат. Хазарский каганат. Волжская Булгария.*

Образование государства Русь

Исторические условия складывания русской государственности: природно-климатический фактор и политические процессы в Европе в конце I тыс. н. э. Формирование новой политической и этнической карты континента.

Государства Центральной и Западной Европы. Первые известия о Руси. Проблема образования Древнерусского государства. Начало династии Рюриковичей.

Формирование территории государства Русь. Дань и полюдье. Первые русские князья. Отношения с Византийской империей, странами Центральной, Западной и Северной Европы, кочевниками европейских степей. Русь в международной торговле. Путь из варяг в греки. Волжский торговый путь.

Принятие христианства и его значение. Византийское наследие на Руси.

Русь в конце X – начале XII в.

Территория и население государства Русь/Русская земля. Крупнейшие города Руси. Новгород как центр освоения Севера Восточной Европы, колонизация Русской равнины. Территориально-политическая структура Руси: волости. Органы власти: князь, посадник, тысяцкий, вече. Внутриполитическое развитие. Борьба за власть между сыновьями Владимира Святого. Ярослав Мудрый. Русь при Ярославичах. Владимир Мономах. Русская церковь.

Общественный строй Руси: дискуссии в исторической науке. Князья, дружина. Духовенство. Городское население. Купцы. Категории рядового и зависимого населения. Древнерусское право: Русская Правда, *церковные уставы.*

Русь в социально-политическом контексте Евразии. Внешняя политика и международные связи: отношения с Византией, печенегами, половцами (*Деиш-и-Кипчак*), *странами Центральной, Западной и Северной Европы.*

Культурное пространство

Русь в культурном контексте Евразии. Картина мира средневекового человека. Повседневная жизнь, сельский и городской быт. Положение женщины. Дети и их воспитание. Календарь и хронология.

Древнерусская культура. Формирование единого культурного пространства. Кирилло-мефодиевская традиция на Руси. Письменность. Распространение грамотности, берестяные грамоты. «Новгородская псалтирь». «Остромирово Евангелие». Появление древнерусской литературы. «Слово о Законе и Благодати». Произведения летописного жанра. «Повесть временных лет». Первые русские жития. Произведения Владимира Мономаха. Иконопись. Искусство книги. Архитектура.

Начало храмового строительства: Десятинная церковь, София Киевская, София Новгородская. Материальная культура. Ремесло. Военное дело и оружие.

Русь в середине XII – начале XIII в.

Формирование системы земель – самостоятельных государств. Важнейшие земли, управляемые ветвями княжеского рода Рюриковичей: Черниговская, Смоленская, Галицкая, Волынская, Суздальская. Земли, имевшие особый статус: Киевская и Новгородская. *Эволюция общественного строя и права. Внешняя политика русских земель в евразийском контексте.*

Формирование региональных центров культуры: летописание и памятники литературы: Киево-Печерский патерик, моление Даниила Заточника, «Слово о полку Игореве». Белокаменные храмы Северо-Восточной Руси: Успенский собор во Владимире, церковь Покрова на Нерли, Георгиевский собор Юрьева-Польского.

Русские земли в середине XIII - XIV в.

Возникновение Монгольской империи. Завоевания Чингисхана и его потомков. Походы Батыя на Восточную Европу. Возникновение Золотой орды. Судьбы русских земель после монгольского нашествия. Система зависимости русских земель от ордынских ханов (т.н. «ордынское иго»).

Южные и западные русские земли. Возникновение Литовского государства и включение в его состав части русских земель. *Северо-западные земли: Новгородская и Псковская. Политический строй Новгорода и Пскова. Роль вече и князя. Новгород в системе балтийских связей.*

Ордена крестоносцев и борьба с их экспансией на западных границах Руси. Александр Невский: его взаимоотношения с Ордой. Княжества Северо-Восточной Руси. Борьба за великое княжение Владимирское. Противостояние Твери и Москвы. Усиление Московского княжества. Дмитрий Донской. Куликовская битва. Закрепление первенствующего положения московских князей.

Перенос митрополичьей кафедры в Москву. Роль православной церкви в ордынский период русской истории. Сергей Радонежский. Расцвет раннемосковского искусства. Соборы Кремля.

Народы и государства степной зоны Восточной Европы и Сибири в XIII-XV вв.

Золотая орда: государственный строй, население, экономика, культура. Города и кочевые степи. Принятие ислама. Ослабление государства во второй половине XIV в., нашествие Тимура.

Распад Золотой орды, образование татарских ханств. Казанское ханство. Сибирское ханство. Астраханское ханство. Ногайская орда. Крымское ханство. *Касимовское ханство. Дикое поле. Народы Северного Кавказа. Итальянские фактории Причерноморья (Каффа, Тана, Солдайя и др) и их роль в системе торговых и политических связей Руси с Западом и Востоком.*

Культурное пространство

Изменения в представлениях о картине мира в Евразии в связи с завершением монгольских завоеваний. Культурное взаимодействие цивилизаций. Межкультурные связи и коммуникации (взаимодействие и взаимовлияние русской культуры и культур народов Евразии). Летописание. Памятники Куликовского цикла. Жития. Епифаний Премудрый. Архитектура. Изобразительное искусство. Феофан Грек. Андрей Рублев.

Формирование единого Русского государства в XV веке

Борьба за русские земли между Литовским и Московским государствами. Объединение русских земель вокруг Москвы. Междоусобная война в Московском княжестве второй четверти XV в. Василий Темный. *Новгород и Псков в XV в.: политический строй, отношения с Москвой, Ливонским орденом, Ганзой, Великим княжеством Литовским.* Падение Византии и рост церковно-политической роли Москвы в православном мире. Теория «Москва – третий Рим». Иван III. Присоединение Новгорода и Твери. Ликвидация зависимости от Орды. Расширение международных связей Московского государства. Принятие общерусского Судебника. *Формирование аппарата управления единого государства. Перемены в устройстве двора великого князя: новая государственная символика; царский титул и регалии; дворцовое и церковное строительство. Московский Кремль.*

Культурное пространство

Изменения восприятия мира. Сакрализация великокняжеской власти. Флорентийская уния. Установление автокефалии русской церкви. *Внутрицерковная борьба (иосифляне и нестяжатели, ереси).* Развитие культуры единого Русского государства. Летописание: общерусское и региональное. Житийная литература. «Хожение за три моря» Афанасия Никитина. Архитектура. Изобразительное

искусство. *Повседневная жизнь горожан и сельских жителей в древнерусский и раннемосковский периоды.*

Региональный компонент

Наш регион в древности и средневековье.

Россия в XVI – XVII вв.: от великого княжества к царству

Россия в XVI веке
Княжение Василия III. Завершение объединения русских земель вокруг Москвы: присоединение Псковской, Смоленской, Рязанской земель. Отмирание удельной системы. Укрепление великокняжеской власти. Внешняя политика Московского княжества в первой трети XVI в.: война с Великим княжеством Литовским, отношения с Крымским и Казанским ханствами, посольства в европейские государства.

Органы государственной власти. Приказная система: формирование первых приказных учреждений. Боярская дума, ее роль в управлении государством. *«Малая дума»*. Местничество. Местное управление: наместники и волостели, система кормлений. Государство и церковь.

Регентство Елены Глинской. Сопrotивление удельных князей великокняжеской власти. *Мятеж князя Андрея Старицкого*. Унификация денежной системы. *Стародубская война с Польшей и Литвой*.

Период боярского правления. Борьба за власть между боярскими кланами Шуйских, Бельских и Глинских. Губная реформа. Московское восстание 1547 г. *Ереси Матвея Башкина и Феодосия Косого*.

Принятие Иваном IV царского титула. Реформы середины XVI в. *«Избранная рада»*: ее состав и значение. Появление Земских соборов: *дискуссии о характере народного представительства*. Отмена кормлений. Система налогообложения. Судебник 1550 г. Стоглавый собор. Земская реформа – формирование органов местного самоуправления.

Внешняя политика России в XVI в. Создание стрелецких полков и *«Уложение о службе»*. Присоединение Казанского и Астраханского ханств. Значение включения Среднего и Нижнего Поволжья в состав Российского государства. Войны с Крымским ханством. Набег Девлет-Гирея 1571 г. и сожжение Москвы. Битва при Молодях. Ливонская война: причины и характер. Ликвидация Ливонского ордена. Причины и результаты поражения России в Ливонской войне. Поход Ермака Тимофеевича на Сибирское ханство. Начало присоединения к России Западной Сибири.

Социальная структура российского общества. Дворянство. *Служилые и неслужилые люди*. *Формирование Государева двора и «служилых городов»*. Торгово-ремесленное население городов. Духовенство. Начало закрепощения крестьян: указ о *«заповедных летах»*. Формирование вольного казачества.

Многонациональный состав населения Русского государства. *Финно-угорские народы*. Народы Поволжья после присоединения к России. *Служилые татары. Выходцы из стран Европы на государевой службе. Существование религий в Российском государстве*. Русская Православная церковь. *Мусульманское духовенство*.

Россия в конце XVI в. Опричнина, дискуссия о ее причинах и характере. Опричный террор. Разгром Новгорода и Пскова. *Московские казни 1570 г.* Результаты и последствия опричнины. Противоречивость личности Ивана Грозного и проводимых им преобразований. Цена реформ.

Царь Федор Иванович. Борьба за власть в боярском окружении. Правление Бориса Годунова. Учреждение патриаршества. *Тявзинский мирный договор со Швецией: восстановление позиций России в Прибалтике*. Противостояние с Крымским ханством. *Отражение набега Гази-Гирея в 1591 г.* Строительство российских крепостей и засечных черт. Продолжение закрепощения крестьянства: указ об *«Урочных летах»*. Пресечение царской династии Рюриковичей.

Смута в России

Династический кризис. Земский собор 1598 г. и избрание на царство Бориса Годунова. Политика Бориса Годунова, в т.ч. в отношении боярства. *Опала семейства Романовых*. Голод 1601-1603 гг. и обострение социально-экономического кризиса.

Смутное время начала XVII в., дискуссия о его причинах. Самозванцы и самозванство. Личность Лжедмитрия I и его политика. Восстание 1606 г. и убийство самозванца.

Царь Василий Шуйский. Восстание Ивана Болотникова. Перерастание внутреннего кризиса в гражданскую войну. Лжедмитрий II. Вторжение на территорию России польско-литовских отрядов. Тушинский лагерь самозванца под Москвой. Оборона Троице-Сергиева монастыря. *Выборгский*

договор между Россией и Швецией. Поход войска М.В. Скопина-Шуйского и Я.-П. Делагарди и распад тушинского лагеря. Открытое вступление в войну против России Речи Посполитой. Оборона Смоленска.

Свержение Василия Шуйского и переход власти к «семибоярщине». Договор об избрании на престол польского принца Владислава и вступление польско-литовского гарнизона в Москву. Подъем национально-освободительного движения. Патриарх Гермоген. Московское восстание 1611 г. и сожжение города оккупантами. Первое и второе ополчения. Захват Новгорода шведскими войсками. «Совет всей земли». Освобождение Москвы в 1612 г.

Земский собор 1613 г. и его роль в укреплении государственности. Избрание на царство Михаила Федоровича Романова. *Борьба с казачьими выступлениями против центральной власти. Столбовский мир со Швецией: утрата выхода к Балтийскому морю. Продолжение войны с Речью Посполитой. Поход принца Владислава на Москву. Заключение Деулинского перемирия с Речью Посполитой. Итоги и последствия Смутного времени.*

Россия в XVII веке

Россия при первых Романовых. Царствование Михаила Федоровича. Восстановление экономического потенциала страны. *Продолжение закрепощения крестьян. Земские соборы. Роль патриарха Филарета в управлении государством.*

Царь Алексей Михайлович. Укрепление самодержавия. Ослабление роли Боярской думы в управлении государством. Развитие приказного строя. *Приказ Тайных дел. Усиление воеводской власти в уездах и постепенная ликвидация земского самоуправления. Затухание деятельности Земских соборов. Правительство Б.И. Морозова и И.Д. Милославского: итоги его деятельности. Патриарх Никон. Раскол в Церкви. Протопоп Аввакум, формирование религиозной традиции старообрядчества.*

Царь Федор Алексеевич. Отмена местничества. Налоговая (податная) реформа.

Экономическое развитие России в XVII в. Первые мануфактуры. Ярмарки. Укрепление внутренних торговых связей и развитие хозяйственной специализации регионов Российского государства. *Торговый и Новоторговый уставы. Торговля с европейскими странами, Прибалтикой, Востоком.*

Социальная структура российского общества. Государев двор, служилый город, духовенство, торговые люди, посадское население, стрельцы, служилые иноземцы, казаки, крестьяне, холопы. Русская деревня в XVII в. Городские восстания середины XVII в. Соляной бунт в Москве. Псковско-Новгородское восстание. Соборное уложение 1649 г. Юридическое оформление крепостного права и территория его распространения. Русский Север, Дон и Сибирь как регионы, свободные от крепостничества. *Денежная реформа 1654 г. Медный бунт. Побег крестьян на Дон и в Сибирь. Восстание Степана Разина.*

Внешняя политика России в XVII в. Возобновление дипломатических контактов со странами Европы и Азии после Смуты. Смоленская война. Поляновский мир. *Контакты с православным населением Речи Посполитой: противодействие колонизации, распространению католичества. Контакты с Запорожской Сечью. Восстание Богдана Хмельницкого. Переяславская рада. Вхождение Украины в состав России. Война между Россией и Речью Посполитой 1654-1667 гг. Андрусовское перемирие. Русско-шведская война 1656-1658 гг. и ее результаты. Конфликты с Османской империей. «Азовское осадное сидение». «Чигиринская война» и Бахчисарайский мирный договор. *Отношения России со странами Западной Европы. Военные столкновения с манчжурами и империей Цин.**

Культурное пространство

Эпоха Великих географических открытий и русские географические открытия. Плавание Семена Дежнева. Выход к Тихому океану. Походы Ерофея Хабарова и Василия Пояркова и исследование бассейна реки Амур. *Коч – корабль русских первопроходцев. Освоение Поволжья, Урала и Сибири. Калмыцкое ханство. Ясачное налогообложение. Переселение русских на новые земли. Миссионерство и христианизация. Межэтнические отношения. Формирование многонациональной элиты.*

Изменения в картине мира человека в XVI–XVII вв. и повседневная жизнь. Жилище и предметы быта. Семья и семейные отношения. Религия и суеверия. Синтез европейской и восточной культур в быту высших слоев населения страны.

Архитектура. Дворцово-храмовый ансамбль Соборной площади в Москве. Шатровый стиль в архитектуре. *Антонио Солари, Алевиз Фрязин, Петрок Малой*. Собор Покрова на Рву. Монастырские ансамбли (Кирилло-Белозерский, Соловецкий, Новый Иерусалим). Крепости (Китай-город, Смоленский, Казанский, Тобольский Астраханский, Ростовский кремль). Федор Конь. *Приказ каменных дел*. Деревянное зодчество.

Изобразительное искусство. Симон Ушаков. Ярославская школа иконописи. Парсунная живопись.

Летописание и начало книгопечатания. Лицевой свод. Домострой. *Переписка Ивана Грозного с князем Андреем Курбским*. Публицистика *Смутного времени*. Усиление светского начала в российской культуре. Симеон Полоцкий. Немецкая слобода как проводник европейского культурного влияния. *Посадская сатира XVII в.*

Развитие образования и научных знаний. Школы при Аптекарском и Посольском приказах. «Синописис» Иннокентия Гизеля - первое учебное пособие по истории.

Региональный компонент

Наш регион в XVI – XVII вв.

Россия в конце XVII - XVIII ВЕКАХ: от царства к империи

Россия в эпоху преобразований Петра I

Причины и предпосылки преобразований (дискуссии по этому вопросу). Россия и Европа в конце XVII века. Модернизация как жизненно важная национальная задача.

Начало царствования Петра I, борьба за власть. Правление царевны Софьи. Стрелецкие бунты. Хованщина. Первые шаги на пути преобразований. Азовские походы. Великое посольство и его значение. Сподвижники Петра I.

Экономическая политика. Строительство заводов и мануфактур, верфей. Создание базы металлургической индустрии на Урале. Оружейные заводы и корабельные верфи. Роль государства в создании промышленности. Основание Екатеринбурга. Преобладание крепостного и подневольного труда. Принципы меркантилизма и протекционизма. Таможенный тариф 1724 г. Введение подушной подати.

Социальная политика. Консолидация дворянского сословия, повышение его роли в управлении страной. Указ о единонаследии и Табель о рангах. Противоречия в политике по отношению к купечеству и городским сословиям: расширение их прав в местном управлении и усиление налогового гнета. Положение крестьян. Переписи населения (ревизии).

Реформы управления. Реформы местного управления (бурмистры и Ратуша), городская и областная (губернская) реформы. Сенат, коллегии, органы надзора и суда. Усиление централизации и бюрократизации управления. Генеральный регламент. Санкт-Петербург — новая столица.

Первые гвардейские полки. Создание регулярной армии, военного флота. Рекрутские наборы.

Церковная реформа. Упразднение патриаршества, учреждение синода. Положение конфессий.

Оппозиция реформам Петра I. Социальные движения в первой четверти XVIII в. *Восстания в Астрахани, Башкирии, на Дону*. Дело царевича Алексея.

Внешняя политика. Северная война. Причины и цели войны. Неудачи в начале войны и их преодоление. Битва при д. Лесной и победа под Полтавой. Прутский поход. Борьба за гегемонию на Балтике. Сражения у м. Гангут и о. Гренгам. Ништадтский мир и его последствия.

Закрепление России на берегах Балтики. Провозглашение России империей. Каспийский поход Петра I.

Преобразования Петра I в области культуры. Доминирование светского начала в культурной политике. Влияние культуры стран зарубежной Европы. Привлечение иностранных специалистов. Введение нового летоисчисления, гражданского шрифта и гражданской печати. Первая газета «Ведомости». Создание сети школ и специальных учебных заведений. Развитие науки. Открытие Академии наук в Петербурге. Кунсткамера. Светская живопись, портрет петровской эпохи. Скульптура и архитектура. Памятники раннего барокко.

Повседневная жизнь и быт правящей элиты и основной массы населения. Перемены в образе жизни российского дворянства. *Новые формы социальной коммуникации в дворянской среде*. Ассамблеи, балы, фейерверки, светские государственные праздники. «Европейский» стиль в одежде, развлечениях, питании. Изменения в положении женщин.

Итоги, последствия и значение петровских преобразований. Образ Петра I в русской культуре.

После Петра Великого: эпоха «дворцовых переворотов»

Причины нестабильности политического строя. Дворцовые перевороты. Фаворитизм. Создание Верховного тайного совета. Крушение политической карьеры А.Д.Меншикова. «Кондиции верховников» и приход к власти Анны Иоанновны. «Кабинет министров». Роль Э.Бирона, А.И.Остермана, А.П.Волынского, Б.Х.Миниха в управлении и политической жизни страны.

Укрепление границ империи на Украине и на юго-восточной окраине. *Переход Младшего жуза в Казахстане под суверенитет Российской империи. Война с Османской империей.*

Россия при Елизавете Петровне. Экономическая и финансовая политика. Деятельность П.И.Шувалова. Создание Дворянского и Купеческого банков. Усиление роли косвенных налогов. Ликвидация внутренних таможен. Распространение монополий в промышленности и внешней торговле. Основание Московского университета. М.В. Ломоносов и И.И. Шувалов.

Россия в международных конфликтах 1740-х – 1750-х гг. Участие в Семилетней войне.

Петр III. Манифест «о вольности дворянской». Переворот 28 июня 1762 г.

Россия в 1760-х – 1790- гг. Правление Екатерины II и Павла I

Внутренняя политика Екатерины II. Личность императрицы. Идеи Просвещения. «Просвещенный абсолютизм», его особенности в России. Секуляризация церковных земель. Деятельность Уложенной комиссии. Экономическая и финансовая политика правительства. Начало выпуска ассигнаций. Отмена монополий, умеренность таможенной политики. Вольное экономическое общество. Губернская реформа. Жалованные грамоты дворянству и городам. Положение сословий. Дворянство – «первенствующее сословие» империи. *Привлечение представителей сословий к местному управлению. Создание дворянских обществ в губерниях и уездах. Расширение привилегий гильдейского купечества в налоговой сфере и городском управлении.*

Национальная политика. *Унификация управления на окраинах империи. Ликвидация украинского гетманства. Формирование Кубанского Оренбургского и Сибирского казачества. Основание Ростова-на-Дону. Активизация деятельности по привлечению иностранцев в Россию.* Расселение колонистов в Новороссии, Поволжье, других регионах. Укрепление начал толерантности и веротерпимости по отношению к неправославным и нехристианским конфессиям.

Экономическое развитие России во второй половине XVIII века. Крестьяне: крепостные, государственные, монастырские. Условия жизни крепостной деревни. Права помещика по отношению к своим крепостным. Барщинное и оброчное хозяйство. *Дворовые люди.* Роль крепостного строя в экономике страны.

Промышленность в городе и деревне. Роль государства, купечества, помещиков в развитии промышленности. *Крепостной и вольнонаемный труд. Привлечение крепостных оброчных крестьян к работе на мануфактурах.* Развитие крестьянских промыслов. Рост текстильной промышленности: распространение производства хлопчатобумажных тканей. Начало известных предпринимательских династий: Морозовы, Рябушинские, Гарелины, Прохоровы, Демидовы и др.

Внутренняя и внешняя торговля. Торговые пути внутри страны. *Водно-транспортные системы: Вышневолоцкая, Тихвинская, Мариинская и др.* Ярмарки и их роль во внутренней торговле. Макарьевская, Ирбитская, Свенская, Коренная ярмарки. Ярмарки на Украине. *Партнеры России во внешней торговле в Европе и в мире. Обеспечение активного внешнеторгового баланса.*

Обострение социальных противоречий. *Чумной бунт в Москве.* Восстание под предводительством Емельяна Пугачева. *Антидворянский и антикрепостнический характер движения. Роль казачества, народов Урала и Поволжья в восстании.* Влияние восстания на внутреннюю политику и развитие общественной мысли.

Внешняя политика России второй половины XVIII в., ее основные задачи. Н.И. Панин и А.А.Безбородко.

Борьба России за выход к Черному морю. Войны с Османской империей. П.А.Румянцев, А.Суворов, Ф.Ф.Ушаков, победы российских войск под их руководством. Присоединение Крыма и Северного Причерноморья. Организация управления Новороссией. Строительство новых городов и портов. Основание Пятигорска, Севастополя, Одессы, Херсона. Г.А.Потемкин. Путешествие Екатерины II на юг в 1787 г.

Участие России в разделах Речи Посполитой. *Политика России в Польше до начала 1770-х гг.: стремление к усилению российского влияния в условиях сохранения польского государства.* Участие

России в разделах Польши вместе с империей Габсбургов и Пруссией. Первый, второй и третий разделы. Вхождение в состав России украинских и белорусских земель. Присоединение Литвы и Курляндии. Борьба Польши за национальную независимость. Восстание под предводительством Тадеуша Костюшко.

Участие России в борьбе с революционной Францией. Итальянский и Швейцарский походы А.В.Суворова. Действия эскадры Ф.Ф.Ушакова в Средиземном море.

Культурное пространство Российской империи в XVIII в.

Определяющее влияние идей Просвещения в российской общественной мысли, публицистике и литературе. Литература народов России в XVIII в. Первые журналы. Общественные идеи в произведениях А.П.Сумарокова, Г.Р.Державина, Д.И.Фонвизина. *Н.И.Новиков, материалы о положении крепостных крестьян в его журналах. А.Н.Радищев и его «Путешествие из Петербурга в Москву».*

Русская культура и культура народов России в XVIII веке. Развитие новой светской культуры после преобразований Петра I. Укрепление взаимосвязей с культурой стран зарубежной Европы. Масонство в России. Распространение в России основных стилей и жанров европейской художественной культуры (барокко, классицизм, рококо и т. п.). *Вклад в развитие русской культуры ученых, художников, мастеров, прибывших из-за рубежа.* Усиление внимания к жизни и культуре русского народа и историческому прошлому России к концу столетия.

Культура и быт российских сословий. Дворянство: жизнь и быт дворянской усадьбы. Духовенство. Купечество. Крестьянство.

Российская наука в XVIII веке. Академия наук в Петербурге. Изучение страны – главная задача российской науки. Географические экспедиции. Вторая Камчатская экспедиция. Освоение Аляски и Западного побережья Северной Америки. Российско-американская компания. *Исследования в области отечественной истории. Изучение российской словесности и развитие литературного языка. Российская академия. Е.Р.Дашкова.*

М.В. Ломоносов и его выдающаяся роль в становлении российской науки и образования.

Образование в России в XVIII в. *Основные педагогические идеи. Воспитание «новой породы» людей. Основание воспитательных домов в Санкт-Петербурге и Москве, Института «благородных девиц» в Смольном монастыре. Сословные учебные заведения для юношества из дворянства. Московский университет – первый российский университет.*

Русская архитектура XVIII в. Строительство Петербурга, формирование его городского плана. *Регулярный характер застройки Петербурга и других городов. Барокко в архитектуре Москвы и Петербурга. Переход к классицизму, создание архитектурных ассамблей в стиле классицизма в обеих столицах. В.И. Баженов, М.Ф.Казаков.*

Изобразительное искусство в России, его выдающиеся мастера и произведения. Академия художеств в Петербурге. Расцвет жанра парадного портрета в середине XVIII в. *Новые веяния в изобразительном искусстве в конце столетия.*

Народы России в XVIII в.

Управление окраинами империи. Башкирские восстания. Политика по отношению к исламу. Освоение Новороссии, Поволжья и Южного Урала. Немецкие переселенцы. Формирование черты оседлости.

Россия при Павле I

Основные принципы внутренней политики Павла I. Укрепление абсолютизма *через отказ от принципов «просвещенного абсолютизма»* и усиление бюрократического и полицейского характера государства и личной власти императора. Личность Павла I и ее влияние на политику страны. Указы о престолонаследии, и о «трехдневной барщине».

Политика Павла I по отношению к дворянству, взаимоотношение со столичной знатью, меры в области внешней политики и причины дворцового переворота 11 марта 1801 года.

Внутренняя политика. Ограничение дворянских привилегий.

Региональный компонент

Наш регион в XVIII в.

Российская империя в XIX – начале XX вв.

Россия на пути к реформам (1801–1861)

Александровская эпоха: государственный либерализм

Проекты либеральных реформ Александра I. Внешние и внутренние факторы. Негласный комитет и «молодые друзья» императора. Реформы государственного управления. М.М. Сперанский.

Отечественная война 1812 г.

Эпоха 1812 года. Война России с Францией 1805-1807 гг. Тильзитский мир. Война со Швецией 1809 г. и присоединение Финляндии. Война с Турцией и Бухарестский мир 1812 г. Отечественная война 1812 г. – важнейшее событие российской и мировой истории XIX в. Венский конгресс и его решения. Священный союз. Возрастание роли России после победы над Наполеоном и Венского конгресса.

Либеральные и охранительные тенденции во внутренней политике. Польская конституция 1815 г. *Военные поселения. Дворянская оппозиция самодержавию. Тайные организации: Союз спасения, Союз благоденствия, Северное и Южное общества. Восстание декабристов 14 декабря 1825 г.*

Николаевское самодержавие: государственный консерватизм

Реформаторские и консервативные тенденции в политике Николая I. Экономическая политика в условиях политической консервации. Государственная регламентация общественной жизни: *централизация управления, политическая полиция, кодификация законов, цензура, попечительство об образовании.* Крестьянский вопрос. Реформа государственных крестьян П.Д.Киселева 1837-1841 гг. Официальная идеология: «православие, самодержавие, народность». *Формирование профессиональной бюрократии. Прогрессивное чиновничество: у истоков либерального реформаторства.*

Расширение империи: русско-иранская и русско-турецкая войны. Россия и Западная Европа: особенности взаимного восприятия. «Священный союз». Россия и революции в Европе. Восточный вопрос. Распад Венской системы в Европе. Крымская война. Героическая оборона Севастополя. Парижский мир 1856 г.

Крепостнический социум. Деревня и город

Сословная структура российского общества. Крепостное хозяйство. *Помещик и крестьянин, конфликты и сотрудничество.* Промышленный переворот и его особенности в России. Начало железнодорожного строительства. *Москва и Петербург: спор двух столиц.* Города как административные, торговые и промышленные центры. Городское самоуправление.

Культурное пространство империи в первой половине XIX в.

Национальные корни отечественной культуры и западные влияния. Государственная политика в области культуры. Основные стили в художественной культуре: романтизм, классицизм, реализм. Ампи́р как стиль империи. Культ гражданственности. Золотой век русской литературы. Формирование русской музыкальной школы. Театр, живопись, архитектура. Развитие науки и техники. Географические экспедиции. Открытие Антарктиды. Деятельность Русского географического общества. Школы и университеты. Народная культура. *Культура повседневности: обретение комфорта. Жизнь в городе и в усадьбе.* Российская культура как часть европейской культуры.

Пространство империи: этнокультурный облик страны

Народы России в первой половине XIX в. Многообразие культур и религий Российской империи. Православная церковь и основные конфессии (католичество, протестантство, ислам, иудаизм, буддизм). Взаимодействие народов. Особенности административного управления на окраинах империи. Царство Польское. *Польское восстание 1830–1831 гг.* Присоединение Грузии и Закавказья. Кавказская война. Движение Шамиля.

Формирование гражданского правосознания. Основные течения общественной мысли

Западное просвещение и образованное меньшинство: кризис традиционного мировосприятия. «Золотой век» дворянской культуры. Идея служения как основа дворянской идентичности. *Эволюция дворянской оппозиционности. Формирование генерации просвещенных людей: от свободы для немногих к свободе для всех. Появление научных и литературных обществ, тайных политических организаций. Распространение либеральных идей. Декабристы – дворянские революционеры. Культура и этика декабристов.*

Общественная жизнь в 1830 – 1850-е гг. Роль литературы, печати, университетов в формировании независимого общественного мнения. Общественная мысль: официальная идеология, славянофилы и западники, зарождение социалистической мысли. *Складывание теории русского*

социализма. А.И.Герцен. Влияние немецкой философии и французского социализма на русскую общественную мысль. Россия и Европа как центральный пункт общественных дебатов.

Россия в эпоху реформ

Преобразования Александра II: социальная и правовая модернизация

Реформы 1860-1870-х гг. – движение к правовому государству и гражданскому обществу. Крестьянская реформа 1861 г. и ее последствия. Крестьянская община. Земская и городская реформы. Становление общественного самоуправления. Судебная реформа и развитие правового сознания. Военные реформы. *Утверждение начал всесословности в правовом строе страны.* Конституционный вопрос.

Многовекторность внешней политики империи. Завершение Кавказской войны. Присоединение Средней Азии. Россия и Балканы. Русско-турецкая война 1877-1878 гг. Россия на Дальнем Востоке. Основание Хабаровска.

«Народное самодержавие» Александра III

Идеология самобытного развития России. Государственный национализм. Реформы и «контрреформы». *Политика консервативной стабилизации. Ограничение общественной самодеятельности.* Местное самоуправление и самодержавие. Независимость суда и администрация. *Права университетов и власть попечителей.* Печать и цензура. Экономическая модернизация через государственное вмешательство в экономику. Форсированное развитие промышленности. *Финансовая политика. Консервация аграрных отношений.*

Пространство империи. Основные сферы и направления внешнеполитических интересов. Упрочение статуса великой державы. *Освоение государственной территории.*

Пореформенный социум. Сельское хозяйство и промышленность

Традиции и новации в жизни пореформенной деревни. Общинное землевладение и крестьянское хозяйство. Взаимозависимость помещичьего и крестьянского хозяйств. *Помещичье «оскудение».* *Социальные типы крестьян и помещиков.* Дворяне-предприниматели.

Индустриализация и урбанизация. Железные дороги и их роль в экономической и социальной модернизации. Миграции сельского населения в города. Рабочий вопрос и его особенности в России. *Государственные, общественные и частнопредпринимательские способы его решения.*

Культурное пространство империи во второй половине XIX в.

Культура и быт народов России во второй половине XIX в. Развитие городской культуры. Технический прогресс и перемены в повседневной жизни. Развитие транспорта, связи. Рост образования и распространение грамотности. Появление массовой печати. *Роль печатного слова в формировании общественного мнения.* *Народная, элитарная и массовая культура.* Российская культура XIX в. как часть мировой культуры. Становление национальной научной школы и ее вклад в мировое научное знание. Достижения российской науки. Создание Российского исторического общества. Общественная значимость художественной культуры. Литература, живопись, музыка, театр. Архитектура и градостроительство.

Этнокультурный облик империи

Основные регионы Российской империи и их роль в жизни страны. Поляки. Евреи. Армяне. Татары и другие народы Волго-Уралья. Кавказские народы. Народы Средней Азии. Народы Сибири и Дальнего Востока. Народы Российской империи во второй половине XIX в. *Правовое положение различных этносов и конфессий. Процессы национального и религиозного возрождения у народов Российской империи. Национальная политика самодержавия: между учетом своеобразия и стремлением к унификации. Укрепление автономии Финляндии. Польское восстание 1863 г. Еврейский вопрос.* Национальные движения народов России. Взаимодействие национальных культур и народов.

Формирование гражданского общества и основные направления общественных движений

Общественная жизнь в 1860 – 1890-х гг. Рост общественной самодеятельности. Расширение публичной сферы (общественное самоуправление, печать, образование, суд). Феномен интеллигенции. Общественные организации. Благотворительность. *Студенческое движение. Рабочее движение. Женское движение.*

Идейные течения и общественное движение. *Влияние позитивизма, дарвинизма, марксизма и других направлений европейской общественной мысли.* Консервативная мысль. Национализм.

Либерализм и его особенности в России. Русский социализм. Русский анархизм. Формы политической оппозиции: земское движение, революционное подполье и эмиграция. Народничество и его эволюция. *Народнические кружки: идеология и практика. Большое общество пропаганды. «Хождение в народ». «Земля и воля» и ее раскол. «Черный передел» и «Народная воля».* Политический терроризм. Распространение марксизма и формирование социал-демократии. *Группа «Освобождение труда». «Союз борьбы за освобождение рабочего класса». I съезд РСДРП.*

Кризис империи в начале XX века

На пороге нового века: динамика и противоречия развития Экономический рост. Промышленное развитие. Новая география экономики. Урбанизация и облик городов. Новониколаевск (Новосибирск) – пример нового транспортного и промышленного центра. *Отечественный и иностранный капитал, его роль в индустриализации страны.* Россия – мировой экспортер хлеба. Аграрный вопрос.

Демография, социальная стратификация. Разложение сословных структур. Формирование новых социальных страт. Буржуазия. Рабочие: социальная характеристика и борьба за права. Средние городские слои. Типы сельского землевладения и хозяйства. Помещики и крестьяне. *Положение женщины в обществе. Церковь в условиях кризиса имперской идеологии. Распространение светской этики и культуры.*

Имперский центр и регионы. Национальная политика, этнические элиты и национально-культурные движения. Россия в системе международных отношений. Политика на Дальнем Востоке. Русско-японская война 1904-1905 гг. Оборона Порт-Артура. Цусимское сражение.

Первая российская революция 1905-1907 гг. Начало парламентаризма

Николай II и его окружение. Деятельность В.К. Плеве на посту министра внутренних дел. Оппозиционное либеральное движение. *«Союз освобождения». «Банкетная кампания».*

Предпосылки Первой российской революции. Формы социальных протестов. Борьба профессиональных революционеров с государством. *Политический терроризм.*

«Кровавое воскресенье» 9 января 1905 г. Выступления рабочих, крестьян, средних городских слоев, солдат и матросов. «Булыгинская конституция». Всероссийская октябрьская политическая стачка. Манифест 17 октября 1905 г.

Формирование многопартийной системы. Политические партии, массовые движения и их лидеры. *Неонароднические партии и организации (социалисты-революционеры).* Социал-демократия: большевики и меньшевики. Либеральные партии (кадеты, октябристы). *Национальные партии.* Правомонархические партии в борьбе с революцией. Советы и профсоюзы. Декабрьское 1905 г. вооруженное восстание в Москве. Особенности революционных выступлений в 1906-1907 гг.

Избирательный закон 11 декабря 1905 г. Избирательная кампания в I Государственную думу. Основные государственные законы 23 апреля 1906 г. Деятельность I и II Государственной думы: итоги и уроки.

Общество и власть после революции

Уроки революции: политическая стабилизация и социальные преобразования. П.А.Столыпин: программа системных реформ, масштаб и результаты. Незавершенность преобразований и нарастание социальных противоречий. III и IV Государственная дума. Идеино-политический спектр. Общественный и социальный подъем. *Национальные партии и фракции в Государственной Думе.*

Обострение международной обстановки. Блоковая система и участие в ней России. Россия в преддверии мировой катастрофы.

«Серебряный век» российской культуры

Новые явления в художественной литературе и искусстве. Мировоззренческие ценности и стиль жизни. Литература начала XX века. Живопись. «Мир искусства». Архитектура. Скульптура. Драматический театр: традиции и новаторство. Музыка. «Русские сезоны» в Париже. Зарождение российского кинематографа.

Развитие народного просвещения: попытка преодоления разрыва между образованным обществом и народом.

Открытия российских ученых. Достижения гуманитарных наук. Формирование русской философской школы. Вклад России начала XX в. в мировую культуру.

Региональный компонент

Наш регион в XIX в.

Всеобщая история

История Древнего мира

Что изучает история. Историческая хронология (счет лет «до н. э.» и «н. э.»). Историческая карта. Источники исторических знаний. Вспомогательные исторические науки.

Первобытность. Расселение древнейшего человека. Человек разумный. Условия жизни и занятия первобытных людей. Представления об окружающем мире, верования первобытных людей. Древнейшие земледельцы и скотоводы: трудовая деятельность, изобретения. От родовой общины к соседской. Появление ремесел и торговли. Возникновение древнейших цивилизаций.

Древний мир: понятие и хронология. Карта Древнего мира.

Древний Восток

Древние цивилизации Месопотамии. Условия жизни и занятия населения. Города-государства. Мифы и сказания. Письменность. Древний Вавилон. Законы Хаммурапи. Нововавилонское царство: завоевания, легендарные памятники города Вавилона.

Древний Египет. Условия жизни и занятия населения. Управление государством (фараон, чиновники). Религиозные верования египтян. Жрецы. *Фараон-реформатор Эхнатон*. Военные походы. Рабы. Познания древних египтян. Письменность. Храмы и пирамиды.

Восточное Средиземноморье в древности. Финикия: природные условия, занятия жителей. Развитие ремесел и торговли. Финикийский алфавит. Палестина: расселение евреев, Израильское царство. Занятия населения. Религиозные верования. Ветхозаветные сказания.

Ассирия: завоевания ассирийцев, культурные сокровища Ниневии, гибель империи. Персидская держава: военные походы, управление империей.

Древняя Индия. Природные условия, занятия населения. Древние города-государства. Общественное устройство, варны. Религиозные верования, легенды и сказания. Возникновение буддизма. Культурное наследие Древней Индии.

Древний Китай. Условия жизни и хозяйственная деятельность населения. Создание объединенного государства. Империи Цинь и Хань. Жизнь в империи: правители и подданные, положение различных групп населения. Развитие ремесел и торговли. Великий шелковый путь. Религиозно-философские учения (конфуцианство). Научные знания и изобретения. Храмы. Великая Китайская стена.

Античный мир: понятие. Карта античного мира.

Древняя Греция

Население Древней Греции: условия жизни и занятия. Древнейшие государства на Крите. *Государства ахейской Греции (Микены, Тиринф и др.)*. Троянская война. «Илиада» и «Одиссея». Верования древних греков. Сказания о богах и героях.

Греческие города-государства: политический строй, аристократия и демос. Развитие земледелия и ремесла. Великая греческая колонизация. Афины: утверждение демократии. Законы Солона, *реформы Клисфена*. Спарта: основные группы населения, политическое устройство. Спартанское воспитание. Организация военного дела.

Классическая Греция. Греко-персидские войны: причины, участники, крупнейшие сражения, герои. Причины победы греков. Афинская демократия при Перикле. Хозяйственная жизнь в древнегреческом обществе. Рабство. Пелопоннесская война. Возвышение Македонии.

Культура Древней Греции. Развитие наук. Греческая философия. Школа и образование. Литература. Архитектура и скульптура. Быт и досуг древних греков. Театр. Спортивные состязания; Олимпийские игры.

Период эллинизма. Македонские завоевания. Держава Александра Македонского и ее распад. Эллинистические государства Востока. Культура эллинистического мира.

Древний Рим

Население Древней Италии: условия жизни и занятия. Этруски. Легенды об основании Рима. Рим эпохи царей. Римская республика. Патриции и плебеи. Управление и законы. Верования древних римлян.

Завоевание Римом Италии. Войны с Карфагеном; Ганнибал. Римская армия. Установление господства Рима в Средиземноморье. *Реформы Гракхов. Рабство в Древнем Риме.*

От республики к империи. Гражданские войны в Риме. Гай Юлий Цезарь. Установление императорской власти; Октавиан Август. Римская империя: территория, управление. Возникновение

и распространение христианства. Разделение Римской империи на Западную и Восточную части. Рим и варвары. Падение Западной Римской империи.

Культура Древнего Рима. Римская литература, золотой век поэзии. Ораторское искусство; Цицерон. Развитие наук. Архитектура и скульптура. Пантеон. Быт и досуг римлян.

Историческое и культурное наследие древних цивилизаций.

История средних веков

Средние века: понятие и хронологические рамки.

Раннее Средневековье

Начало Средневековья. Великое переселение народов. Образование варварских королевств.

Народы Европы в раннее Средневековье. Франки: расселение, занятия, общественное устройство. *Законы франков*; «*Салическая правда*». Держава Каролингов: этапы формирования, короли и подданные. Карл Великий. Распад Каролингской империи. Образование государств во Франции, Германии, Италии. Священная Римская империя. Британия и Ирландия в раннее Средневековье. Норманны: общественный строй, завоевания. Ранние славянские государства. Складывание феодальных отношений в странах Европы. Христианизация Европы. Светские правители и папы. Культура раннего Средневековья.

Византийская империя в IV—XI вв.: территория, хозяйство, управление. Византийские императоры; Юстиниан. Кодификация законов. Власть императора и церковь. Внешняя политика Византии: отношения с соседями, вторжения славян и арабов. Культура Византии.

Арабы в VI—XI вв.: расселение, занятия. Возникновение и распространение ислама. Завоевания арабов. Арабский халифат, его расцвет и распад. Арабская культура.

Зрелое Средневековье

Средневековое европейское общество. Аграрное производство. Феодальное землевладение. Феодальная иерархия. Знать и рыцарство: социальный статус, образ жизни.

Крестьянство: феодальная зависимость, повинности, условия жизни. Крестьянская община.

Города — центры ремесла, торговли, культуры. Городские сословия. Цехи и гильдии. Городское управление. Борьба городов и сеньюров. Средневековые города-республики. Облик средневековых городов. Быт горожан.

Церковь и духовенство. Разделение христианства на католицизм и православие. Отношения светской власти и церкви. Крестовые походы: цели, участники, результаты. Духовно-рыцарские ордены. *Ереси: причины возникновения и распространения. Преследование еретиков.*

Государства Европы в XII—XV вв. Усиление королевской власти в странах Западной Европы. Сословно-представительная монархия. Образование централизованных государств в Англии, Франции. Столетняя война; Ж. д'Арк. Германские государства в XII—XV вв. Реконкиста и образование централизованных государств на Пиренейском полуострове. Итальянские республики в XII—XV вв. Экономическое и социальное развитие европейских стран. Обострение социальных противоречий в XIV в. (*Жакерия, восстание Уота Тайлера*). Гуситское движение в Чехии.

Византийская империя и славянские государства в XII—XV вв. Экспансия турок-османов и падение Византии.

Культура средневековой Европы. Представления средневекового человека о мире. Место религии в жизни человека и общества. Образование: школы и университеты. Сословный характер культуры. Средневековый эпос. Рыцарская литература. Городской и крестьянский фольклор. Романский и готический стили в художественной культуре. Развитие знаний о природе и человеке. Гуманизм. Раннее Возрождение: художники и их творения.

Страны Востока в Средние века. Османская империя: завоевания турок-османов, управление империей, *положение покоренных народов*. Монгольская держава: общественный строй монгольских племен, завоевания Чингисхана и его потомков, управление подчиненными территориями. Китай: империи, правители и подданные, борьба против завоевателей. Япония в Средние века. Индия: раздробленность индийских княжеств, вторжение мусульман, *Делийский султанат*. Культура народов Востока. Литература. Архитектура. Традиционные искусства и ремесла.

Государства доколумбовой Америки. Общественный строй. Религиозные верования населения. Культура.

Историческое и культурное наследие Средневековья.

История Нового времени

Новое время: понятие и хронологические рамки.

Европа в конце XV — начале XVII в.

Великие географические открытия: предпосылки, участники, результаты. Политические, экономические и культурные последствия географических открытий. Старый и Новый Свет. Экономическое и социальное развитие европейских стран в XVI — начале XVII в. Возникновение мануфактур. Развитие товарного производства. Расширение внутреннего и мирового рынка.

Абсолютные монархии. Англия, Франция, монархия Габсбургов в XVI — начале XVII в.: внутреннее развитие и внешняя политика. Образование национальных государств в Европе.

Начало Реформации; М. Лютер. Развитие Реформации и Крестьянская война в Германии. Распространение протестантизма в Европе. Борьба католической церкви против реформационного движения. Религиозные войны.

Нидерландская революция: цели, участники, формы борьбы. Итоги и значение революции.

Международные отношения в раннее Новое время. Военные конфликты между европейскими державами. Османская экспансия. Тридцатилетняя война; Вестфальский мир.

Страны Европы и Северной Америки в середине XVII—XVIII в.

Английская революция XVII в.: причины, участники, этапы. О. Кромвель. Итоги и значение революции. Экономическое и социальное развитие Европы в XVII—XVIII вв.: начало промышленного переворота, развитие мануфактурного производства, положение сословий. Абсолютизм: «старый порядок» и новые веяния. Век Просвещения: развитие естественных наук, французские просветители XVIII в. Война североамериканских колоний за независимость. Образование Соединенных Штатов Америки; «отцы-основатели».

Французская революция XVIII в.: причины, участники. Начало и основные этапы революции. Политические течения и деятели революции. *Программные и государственные документы. Революционные войны.* Итоги и значение революции.

Европейская культура XVI—XVIII вв. Развитие науки: переворот в естествознании, возникновение новой картины мира; выдающиеся ученые и изобретатели. Высокое Возрождение: художники и их произведения. Мир человека в литературе раннего Нового времени. Стили художественной культуры XVII—XVIII вв. (барокко, классицизм). Становление театра. Международные отношения середины XVII—XVIII в. Европейские конфликты и дипломатия. Семилетняя война. Разделы Речи Посполитой. Колониальные захваты европейских держав.

Страны Востока в XVI—XVIII вв.

Османская империя: от могущества к упадку. Индия: держава Великих Моголов, начало проникновения англичан, британские завоевания. Империя Цин в Китае. *Образование централизованного государства и установление сегуната Токугава в Японии.*

Страны Европы и Северной Америки в первой половине XIX в.

Империя Наполеона во Франции: внутренняя и внешняя политика. Наполеоновские войны. Падение империи. Венский конгресс; Ш. М. Талейран. Священный союз.

Развитие индустриального общества. Промышленный переворот, его особенности в странах Европы и США. Изменения в социальной структуре общества. Распространение социалистических идей; социалисты-утописты. Выступления рабочих. Политическое развитие европейских стран в 1815—1849 гг.: социальные и национальные движения, реформы и революции. Оформление консервативных, либеральных, радикальных политических течений и партий; возникновение марксизма.

Страны Европы и Северной Америки во второй половине XIX в.

Великобритания в Викторианскую эпоху: «мастерская мира», рабочее движение, внутренняя и внешняя политика, расширение колониальной империи. Франция — от Второй империи к Третьей республике: *внутренняя и внешняя политика, франко-германская война, колониальные войны.* Образование единого государства в Италии; *К. Кавур, Дж. Гарибальди.* Объединение германских государств, провозглашение Германской империи; *О. Бисмарк. Габсбургская монархия: австро-венгерский дуализм.*

Соединенные Штаты Америки во второй половине XIX в.: экономика, социальные отношения, политическая жизнь. Север и Юг. Гражданская война (1861—1865). *А. Линкольн.*

Экономическое и социально-политическое развитие стран Европы и США в конце XIX в.

Завершение промышленного переворота. Индустриализация. Монополистический капитализм. Технический прогресс в промышленности и сельском хозяйстве. Развитие транспорта и средств связи. Миграция из Старого в Новый Свет. Положение основных социальных групп. *Расширение спектра общественных движений*. Рабочее движение и профсоюзы. Образование социалистических партий; идеологи и руководители социалистического движения.

Страны Азии в XIX в.

Османская империя: традиционные устои и попытки проведения реформ. Индия: распад державы Великих Моголов, установление британского колониального господства, освободительные восстания. Китай: империя Цин, «заккрытие» страны, «опиумные войны», движение тайпинов. Япония: *внутренняя и внешняя политика сегуната Токугава, преобразования эпохи Мэйдзи*.

Война за независимость в Латинской Америке

Колониальное общество. Освободительная борьба: задачи, участники, формы выступлений. П. Д. Туссен-Лувертюр, С. Боливар. Провозглашение независимых государств.

Народы Африки в Новое время

Колониальные империи. Колониальные порядки и традиционные общественные отношения. Выступления против колонизаторов.

Развитие культуры в XIX в.

Научные открытия и технические изобретения. Распространение образования. Секуляризация и демократизация культуры. Изменения в условиях жизни людей. Стили художественной культуры: классицизм, романтизм, реализм, импрессионизм. Театр. Рождение кинематографа. Деятели культуры: жизнь и творчество.

Международные отношения в XIX в.

Внешнеполитические интересы великих держав и политика союзов в Европе. Восточный вопрос. Колониальные захваты и колониальные империи. Старые и новые лидеры индустриального мира. Активизация борьбы за передел мира. Формирование военно-политических блоков великих держав.

Историческое и культурное наследие Нового времени.

Новейшая история.

Мир к началу XX в. Новейшая история: понятие, периодизация.

Мир в 1900—1914 гг.

Страны Европы и США в 1900—1914 гг.: технический прогресс, экономическое развитие. Урбанизация, миграция. Положение основных групп населения. Социальные движения. *Социальные и политические реформы; Д. Ллойд Джордж*.

Страны Азии и Латинской Америки в 1900—1917 гг.: традиционные общественные отношения и проблемы модернизации. Подъем освободительных движений в колониальных и зависимых странах. Революции первых десятилетий XX в. в странах Азии (Турция, Иран, Китай). Мексиканская революция 1910—1917 гг. *Руководители освободительной борьбы (Сунь Ятсен, Э. Сапата, Ф. Вилья)*.

Синхронизация курсов всеобщей истории и истории России

	Всеобщая история	История России
5 класс	ИСТОРИЯ ДРЕВНЕГО МИРА Первобытность. Древний Восток Античный мир. Древняя Греция. Древний Рим.	Народы и государства на территории нашей страны в древности
6 класс	ИСТОРИЯ СРЕДНИХ ВЕКОВ. VI-XV вв. Раннее Средневековье Зрелое Средневековье Страны Востока в Средние века Государства доколумбовой Америки.	ОТ ДРЕВНЕЙ РУСИ К РОССИЙСКОМУ ГОСУДАРСТВУ. VIII – XV вв. Восточная Европа в середине I тыс. н.э. Образование государства Русь Русь в конце X – начале XII в. Культурное пространство

		<p>Русь в середине XII – начале XIII в. Русские земли в середине XIII - XIV в. Народы и государства степной зоны Восточной Европы и Сибири в XIII-XV вв. Культурное пространство Формирование единого Русского государства в XV веке Культурное пространство Региональный компонент</p>
7 класс	<p>ИСТОРИЯ НОВОГО ВРЕМЕНИ. XVI-XVII вв. От абсолютизма к парламентаризму. Первые буржуазные революции Европа в конце XV — начале XVII в. Европа в конце XV — начале XVII в. Страны Европы и Северной Америки в середине XVII—XVIII в. Страны Востока в XVI—XVIII вв.</p>	<p>РОССИЯ В XVI – XVII ВЕКАХ: ОТ ВЕЛИКОГО КНЯЖЕСТВА К ЦАРСТВУ Россия в XVI веке Смута в России Россия в XVII веке Культурное пространство Региональный компонент</p>
8 класс	<p>ИСТОРИЯ НОВОГО ВРЕМЕНИ. XVIII в. Эпоха Просвещения. Эпоха промышленного переворота Великая французская революция</p>	<p>РОССИЯ В КОНЦЕ XVII - XVIII ВЕКАХ: ОТ ЦАРСТВА К ИМПЕРИИ Россия в эпоху преобразований Петра I После Петра Великого: эпоха «дворцовых переворотов» Россия в 1760-х – 1790- гг. Правление Екатерины II и Павла I Культурное пространство Российской империи в XVIII в. Народы России в XVIII в. Россия при Павле I Региональный компонент</p>
9 класс	<p>ИСТОРИЯ НОВОГО ВРЕМЕНИ. XIX в. Мир к началу XX в. Новейшая история. Становление и расцвет индустриального общества. До начала Первой мировой войны Страны Европы и Северной Америки в первой половине XIX в. Страны Европы и Северной Америки во второй половине XIX в. Экономическое и социально-политическое развитие стран Европы и США в конце XIX в. Страны Азии в XIX в. Война за независимость в Латинской Америке Народы Африки в Новое время Развитие культуры в XIX в. Международные отношения в XIX в.</p>	<p>IV. РОССИЙСКАЯ ИМПЕРИЯ В XIX – НАЧАЛЕ XX ВВ. <u>Россия на пути к реформам (1801–1861)</u> Александровская эпоха: государственный либерализм Отечественная война 1812 г. Николаевское самодержавие: государственный консерватизм Крепостнический социум. Деревня и город Культурное пространство империи в первой половине XIX в. Пространство империи: этнокультурный облик страны Формирование гражданского правосознания. Основные течения общественной мысли <u>Россия в эпоху реформ</u> Преобразования Александра II: социальная и правовая модернизация</p>

	Мир в 1900—1914 гг.	<p>«Народное самодержавие» Александра III Пореформенный социум. Сельское хозяйство и промышленность Культурное пространство империи во второй половине XIX в. Этнокультурный облик империи Формирование гражданского общества и основные направления общественных движений <u>Кризис империи в начале XX века</u> Первая российская революция 1905-1907 гг. Начало парламентаризма Общество и власть после революции «Серебряный век» российской культуры Региональный компонент</p>
--	---------------------	--

2.2.2.5. Обществознание

Обществознание является одним из основных гуманитарных предметов в системе общего образования, поскольку должно обеспечить формирование мировоззренческой, ценностно-смысловой сферы обучающихся, личностных основ российской гражданской идентичности, социальной ответственности, правового самосознания, поликультурности, толерантности, приверженности ценностям, закреплённым в Конституции РФ, гражданской активной позиции в общественной жизни при решении задач в области социальных отношений.

Основой учебного предмета «Обществознание» на уровне основного общего образования являются научные знания об обществе и его основных сферах, о человеке в обществе. Учебный предмет «Обществознание» в основной школе многогранно освещает проблемы человека и общества через призму основ наук: экономика, социология, политология, социальная психология, правоведение, философия, акцентируя внимание на современные реалии жизни, что способствует формированию у обучающихся целостной картины мира и жизни человека в нем.

Освоение учебного предмета «Обществознание» направлено на развитие личности обучающихся, воспитание, усвоение основ научных знаний, развитие способности обучающихся анализировать социально значимую информацию, делать необходимые выводы и давать обоснованные оценки социальным событиям и процессам, выработку умений, обеспечивающих адаптацию к условиям динамично развивающегося современного общества.

Учебный предмет «Обществознание» на уровне основного общего образования опирается на межпредметные связи, в основе которых лежит обращение к таким учебным предметам, как «История», «Литература», «Мировая художественная культура», «География», «Биология», что создает возможность одновременного прохождения тем по указанным учебным предметам.

Человек. Деятельность человека

Биологическое и социальное в человеке. *Черты сходства и различий человека и животного. Индивид, индивидуальность, личность.* Основные возрастные периоды жизни человека. Отношения между поколениями. Особенности подросткового возраста. Способности и потребности человека. Особые потребности людей с ограниченными возможностями. Понятие деятельности. Многообразие видов деятельности. Игра, труд, учение. Познание человеком мира и самого себя. Общение. Роль деятельности в жизни человека и общества. Человек в малой группе. Межличностные отношения. *Личные и деловые отношения.* Лидерство. Межличностные конфликты и способы их разрешения.

Общество

Общество как форма жизнедеятельности людей. Взаимосвязь общества и природы. Развитие общества. *Общественный прогресс.* Основные сферы жизни общества и их взаимодействие. Типы обществ. Усиление взаимосвязей стран и народов. Глобальные проблемы современности. Опасность международного терроризма. Экологический кризис и пути его разрешения. Современные средства связи и коммуникации, их влияние на нашу жизнь. Современное российское общество, особенности его развития.

Социальные нормы

Социальные нормы как регуляторы поведения человека в обществе. *Общественные нравы, традиции и обычаи.* Как усваиваются социальные нормы. Общественные ценности. Гражданственность и патриотизм. Уважение социального многообразия. Мораль, ее основные принципы. Нравственность. Моральные нормы и нравственный выбор. Роль морали в жизни человека и общества. Золотое правило нравственности. Гуманизм. Добро и зло. Долг. Совесть. Моральная ответственность. Право, его роль в жизни человека, общества и государства. Основные признаки права. Право и мораль: общее и различия. Социализация личности. *Особенности социализации в подростковом возрасте.* Отклоняющееся поведение. Опасность наркомании и алкоголизма для человека и общества. Социальный контроль. Социальная значимость здорового образа жизни.

Сфера духовной культуры

Культура, ее многообразие и основные формы. Наука в жизни современного общества. *Научно-технический прогресс в современном обществе.* Развитие науки в России. Образование, его значимость в условиях информационного общества. Система образования в Российской Федерации. Уровни общего образования. *Государственная итоговая аттестация.* Самообразование. Религия как форма культуры. *Мировые религии.* Роль религии в жизни общества. Свобода совести. Искусство как элемент духовной культуры общества. *Влияние искусства на развитие личности.*

Социальная сфера жизни общества

Социальная структура общества. Социальные общности и группы. Социальный статус личности. Социальные роли. Основные социальные роли в подростковом возрасте. Социальная мобильность. Семья и семейные отношения. Функции семьи. Семейные ценности и традиции. Основные роли членов семьи. *Досуг семьи.* Социальные конфликты и пути их разрешения. Этнос и нация. *Национальное самосознание.* Отношения между нациями. Россия – многонациональное государство. Социальная политика Российского государства.

Политическая сфера жизни общества

Политика и власть. Роль политики в жизни общества. Государство, его существенные признаки. Функции государства. Внутренняя и внешняя политика государства. Формы правления. Формы государственно-территориального устройства. Политический режим. Демократия, ее основные признаки и ценности. Выборы и референдумы. Разделение властей. Участие граждан в политической жизни. Опасность политического экстремизма. Политические партии и движения, их роль в общественной жизни. Гражданское общество. *Правовое государство.* Местное самоуправление. *Межгосударственные отношения. Межгосударственные конфликты и способы их разрешения.*

Гражданин и государство

Наше государство – Российская Федерация. Конституция Российской Федерации – основной закон государства. Конституционные основы государственного строя Российской Федерации. Государственные символы России. Россия – федеративное государство. Субъекты федерации. Органы государственной власти и управления в Российской Федерации. Президент Российской Федерации, его основные функции. Федеральное Собрание Российской Федерации. Правительство Российской Федерации. Судебная система Российской Федерации. Правоохранительные органы. Гражданство Российской Федерации. Конституционные права и свободы человека и гражданина в Российской Федерации. Конституционные обязанности гражданина Российской Федерации. Взаимоотношения органов государственной власти и граждан. Механизмы реализации и защиты прав и свобод человека и гражданина в РФ. *Основные международные документы о правах человека и правах ребенка.*

Основы российского законодательства

Система российского законодательства. Источники права. Нормативный правовой акт. Правоотношения. Правоспособность и дееспособность. Признаки и виды правонарушений. Понятие, виды и функции юридической ответственности. Презумпция невиновности. Гражданские правоотношения. Основные виды гражданско-правовых договоров. Право собственности. Права потребителей, защита прав потребителей. Способы защиты гражданских прав. Право на труд и трудовые правоотношения. Трудовой договор и его значение в регулировании трудовой деятельности человека. Семья под защитой государства. Права и обязанности детей и родителей. Защита интересов и прав детей, оставшихся без попечения родителей. Особенности

административно-правовых отношений. Административные правонарушения. Виды административного наказания. Уголовное право, основные понятия и принципы. Понятие и виды преступлений. Необходимая оборона. Цели наказания. Виды наказаний. Особенности правового статуса несовершеннолетнего. Права ребенка и их защита. Дееспособность малолетних. Дееспособность несовершеннолетних в возрасте от 14 до 18 лет. Особенности регулирования труда работников в возрасте до 18 лет. Правовое регулирование в сфере образования. Особенности уголовной ответственности и наказания несовершеннолетних. *Международное гуманитарное право. Международно-правовая защита жертв вооруженных конфликтов.*

Экономика

Понятие экономики. Роль экономики в жизни общества. Товары и услуги. Ресурсы и потребности, ограниченность ресурсов. Производство - основа экономики. Распределение. Обмен. Потребление. Факторы производства. Производительность труда. Разделение труда и специализация. Собственность. Торговля и ее формы. Реклама. Деньги и их функции. Инфляция, ее последствия. Типы экономических систем. Рынок и рыночный механизм. Предпринимательская деятельность. Издержки, выручка, прибыль. *Виды рынков. Рынок капиталов.* Рынок труда. Каким должен быть современный работник. Выбор профессии. Заработная плата и стимулирование труда. Роль государства в экономике. Экономические цели и функции государства. Государственный бюджет. Налоги: система налогов, *функции, налоговые системы разных эпох.*

Банковские услуги, предоставляемые гражданам: депозит, кредит, платежная карта, электронные деньги, денежный перевод, обмен валюты. Формы дистанционного банковского обслуживания: банкомат, мобильный *банкинг, онлайн-банкинг.* *Страховые услуги: страхование жизни, здоровья, имущества, ответственности.* *Инвестиции в реальные и финансовые активы.* Пенсионное обеспечение. Налогообложение граждан. Защита от финансовых махинаций. Экономические функции домохозяйства. Потребление домашних хозяйств. Семейный бюджет. Источники доходов и расходов семьи. Активы и пассивы. Личный финансовый план. Сбережения. Инфляция.

2.2.2.6. География

Географическое образование в основной школе должно обеспечить формирование картографической грамотности, навыков применения географических знаний в жизни для объяснения, оценки и прогнозирования разнообразных природных, социально-экономических и экологических процессов и явлений, адаптации к условиям окружающей среды и обеспечения безопасности жизнедеятельности. Это позволяет реализовать заложенную в образовательных стандартах метапредметную направленность в обучении географии. Обучающиеся овладеют научными методами решения различных теоретических и практических задач, умениями формулировать гипотезы, конструировать, проводить наблюдения, оценивать и анализировать полученные результаты, сопоставлять их с объективными реалиями жизни.

География синтезирует элементы общественно-научного и естественно - научного знания, поэтому содержание учебного предмета «География» насыщено экологическими, этнографическими, социальными, экономическими аспектами, необходимыми для развития представлений о взаимосвязи естественных и общественных дисциплин, природы и общества в целом. Содержание основного общего образования по географии отражает комплексный подход к изучению географической среды в целом и ее пространственной дифференциации в условиях разных территорий и акваторий Земли. Содержание учебного предмета «География» включает темы, посвященные актуальной геополитической ситуации страны, в том числе воссоединение России и Крыма.

Учебный предмет «География» способствует формированию у обучающихся умения безопасно использовать учебное оборудование, проводить исследования, анализировать полученные результаты, представлять и научно аргументировать полученные выводы.

Изучение предмета «География» в части формирования у обучающихся научного мировоззрения, освоения общенаучных методов (наблюдение, измерение, моделирование), освоения практического применения научных знаний основано на межпредметных связях с предметами: «Физика», «Химия», «Биология», «Математика», «Экология», «Основы безопасности жизнедеятельности», «История», «Русский язык», «Литература» и др.

Развитие географических знаний о Земле.

Введение. Что изучает география.

Представления о мире в древности (*Древний Китай, Древний Египет, Древняя Греция, Древний Рим*). Появление первых географических карт.

География в эпоху Средневековья: *путешествия и открытия викингов, древних арабов, русских землепроходцев. Путешествия Марко Поло и Афанасия Никитина.*

Эпоха Великих географических открытий (*открытие Нового света, морского пути в Индию, кругосветные путешествия*). Значение Великих географических открытий.

Географические открытия XVII–XIX вв. (*исследования и открытия на территории Евразии (в том числе на территории России), Австралии и Океании, Антарктиды*). Первое русское кругосветное путешествие (*И.Ф. Крузенштерн и Ю.Ф. Лисянский*).

Географические исследования в XX веке (*открытие Южного и Северного полюсов, океанов, покорение высочайших вершин и глубочайших впадин, исследования верхних слоев атмосферы, открытия и разработки в области Российского Севера*). Значение освоения космоса для географической науки.

Географические знания в современном мире. Современные географические методы исследования Земли.

Земля во Вселенной. Движения Земли и их следствия.

Земля – часть Солнечной системы. Земля и Луна. *Влияние космоса на нашу планету и жизнь людей*. Форма и размеры Земли. Наклон земной оси к плоскости орбиты. Виды движения Земли и их географические следствия. Движение Земли вокруг Солнца. Смена времен года. Тропики и полярные круги. Пояса освещенности. *Календарь – как система измерения больших промежутков времени, основанная на периодичности таких явлений природы, как смена дня и ночи, смена фаз Луны, смена времен года*. Осевое вращение Земли. Смена дня и ночи, сутки, календарный год.

Изображение земной поверхности.

Виды изображения земной поверхности: план местности, глобус, географическая карта, аэрофото- и аэрокосмические снимки. Масштаб. Стороны горизонта. Азимут. Ориентирование на местности: определение сторон горизонта по компасу и местным признакам, определение азимута. *Особенности ориентирования в мегаполисе и в природе*. План местности. Условные знаки. Как составить план местности. *Составление простейшего плана местности/учебного кабинета/комнаты*. Географическая карта – особый источник информации. *Содержание и значение карт. Топографические карты*. Масштаб и условные знаки на карте. Градусная сеть: параллели и меридианы. Географические координаты: географическая широта. Географические координаты: географическая долгота. Определение географических координат различных объектов, направлений, расстояний, абсолютных высот по карте.

Природа Земли.

Литосфера. Литосфера – «каменная» оболочка Земли. Внутреннее строение Земли. Земная кора. Разнообразие горных пород и минералов на Земле. *Полезные ископаемые и их значение в жизни современного общества*. Движения земной коры и их проявления на земной поверхности: землетрясения, вулканы, гейзеры.

Рельеф Земли. Способы изображения рельефа на планах и картах. Основные формы рельефа – горы и равнины. Равнины. Образование и изменение равнин с течением времени. Классификация равнин по абсолютной высоте. Определение относительной и абсолютной высоты равнин. Разнообразие гор по возрасту и строению. Классификация гор абсолютной высоте. Определение относительной и абсолютной высоты гор. Рельеф дна океанов. *Рифтовые области, срединные океанические хребты, шельф, материковый склон. Методы изучения глубин Мирового океана. Исследователи подводных глубин и их открытия*.

Гидросфера. Строение гидросферы. *Особенности Мирового круговорота воды*. Мировой океан и его части. Свойства вод Мирового океана – температура и соленость. Движение воды в океане – волны, течения. Воды суши. Реки на географической карте и в природе: основные части речной системы, характер, питание и режим рек. Озера и их происхождение. Ледники. Горное и покровное оледенение, многолетняя мерзлота. Подземные воды. Межпластовые и грунтовые воды. Болота. Каналы. Водохранилища. *Человек и гидросфера*.

Атмосфера. Строение воздушной оболочки Земли. Температура воздуха. Нагревание воздуха. Суточный и годовой ход температур и его графическое отображение. Среднесуточная, среднемесячная, среднегодовая температура. Зависимость температуры от географической широты. Тепловые пояса. Вода в атмосфере. Облака и атмосферные осадки. Атмосферное давление. Ветер. Постоянные и переменные ветра. *Графическое отображение направления ветра. Роза ветров.* Циркуляция атмосферы. Влажность воздуха. Понятие погоды. *Наблюдения и прогноз погоды. Метеостанция/метеоприборы (проведение наблюдений и измерений, фиксация результатов наблюдений, обработка результатов наблюдений).* Понятие климата. Погода и климат. Климатообразующие факторы. Зависимость климата от абсолютной высоты местности. Климаты Земли. *Влияние климата на здоровье людей.* Человек и атмосфера.

Биосфера. Биосфера – живая оболочка Земли. Особенности жизни в океане. Жизнь на поверхности суши: особенности распространения растений и животных в лесных и безлесных пространствах. *Воздействие организмов на земные оболочки. Воздействие человека на природу. Охрана природы.*

Географическая оболочка как среда жизни. Понятие о географической оболочке. Взаимодействие оболочек Земли. Строение географической оболочки. Понятие о природном комплексе. Глобальные, региональные и локальные природные комплексы. Природные комплексы своей местности. Закономерности географической оболочки: географическая зональность и высотная поясность. Природные зоны Земли.

Человечество на Земле.

Численность населения Земли. Расовый состав. Нации и народы планеты. Страны на карте мира.

Освоение Земли человеком.

Что изучают в курсе географии материков и океанов? Методы географических исследований и источники географической информации. Разнообразие современных карт. Важнейшие географические открытия и путешествия в древности (*древние египтяне, греки, финикийцы, идеи и труды Парменида, Эратосфена, вклад Кратеса Малосского, Страбона*).

Важнейшие географические открытия и путешествия в эпоху Средневековья (*норманны, М. Поло, А. Никитин, Б. Диаш, М. Бехайм, Х. Колумб, А. Веспуччи, Васко да Гама, Ф. Магеллан, Э. Кортес, Д. Кабот, Г. Меркатор, В. Баренц, Г. Гудзон, А. Тасман, С. Дежнев*).

Важнейшие географические открытия и путешествия в XVI–XIX вв. (*А. Макензи, В. Атласов и Л. Морозко, С. Ремезов, В. Беринг и А. Чириков, Д. Кук, В.М. Головнин, Ф.П. Литке, С.О. Макаров, Н.Н. Миклухо-Маклай, М.В. Ломоносов, Г.И. Шелихов, П.П. Семенов-Тянь-Шанский, Н.М. Пржевальский*).

А. Гумбольдт, Э. Бонплан, Г.И. Лангсдорф и Н.Г. Рубцов, Ф.Ф. Беллинсгаузен и М.П. Лазарев, Д. Ливингстон, В.В. Юнкер, Е.П. Ковалевский, А.В. Елисеев, экспедиция на корабле “Челленджер”, Ф. Нансен, Р. Амундсен, Р. Скотт, Р. Пири и Ф. Кук).

Важнейшие географические открытия и путешествия в XX веке (*И.Д. Папанин, Н.И. Вавилов, Р. Амундсен, Р. Скотт, И.М. Сомов и А.Ф. Трешников (руководители 1 и 2 советской антарктической экспедиций), В.А. Обручев*).

Описание и нанесение на контурную карту географических объектов одного из изученных маршрутов.

Главные закономерности природы Земли.

Литосфера и рельеф Земли. История Земли как планеты. Литосферные плиты. Сейсмические пояса Земли. Строение земной коры. Типы земной коры, их отличия. Формирование современного рельефа Земли. *Влияние строения земной коры на облик Земли.*

Атмосфера и климаты Земли. Распределение температуры, осадков, поясов атмосферного давления на Земле и их отражение на климатических картах. Разнообразие климата на Земле. Климатообразующие факторы. Характеристика воздушных масс Земли. Характеристика основных и переходных климатических поясов Земли. *Влияние климатических условий на жизнь людей. Влияние современной хозяйственной деятельности людей на климат Земли. Расчет угла падения солнечных лучей в зависимости от географической широты, абсолютной высоты местности по разности атмосферного давления, расчет температуры воздуха тропосферы на заданной высоте, расчет средних значений (температуры воздуха, амплитуды и др. показателей).*

Мировой океан – основная часть гидросферы. Мировой океан и его части. Этапы изучения Мирового океана. Океанические течения. Система океанических течений. Тихий океан. Характерные черты природы океана и его отличительные особенности. Атлантический океан. Характерные черты природы океана и его отличительные особенности. Северный Ледовитый океан. Характерные черты природы океана и его отличительные особенности. Индийский океан. Характерные черты природы океана и его отличительные особенности.

Географическая оболочка. Свойства и особенности строения географической оболочки. Общие географические закономерности целостность, зональность, ритмичность и их значение. Географическая зональность. Природные зоны Земли (выявление по картам зональности в природе материков). Высотная поясность.

Характеристика материков Земли.

Южные материки. Особенности южных материков Земли.

Африка. Географическое положение Африки и история исследования. Рельеф и полезные ископаемые. Климат и внутренние воды. Характеристика и оценка климата отдельных территорий Африки для жизни людей. Природные зоны Африки. Эндемики. Определение причин природного разнообразия материка. Население Африки, политическая карта.

Особенности стран Северной Африки (регион высоких гор, сурового климата, пустынь и оазисов, а также родина древних цивилизаций, современный район добычи нефти и газа).

Особенности стран Западной и Центральной Африки (регион саванн и непроходимых гилей, с развитой охотой на диких животных, эксплуатация местного населения на плантациях и при добыче полезных ископаемых).

Особенности стран Восточной Африки (регион вулканов и разломов, национальных парков, центр происхождения культурных растений и древних государств).

Особенности стран Южной Африки (регион гор причудливой формы и пустынь, с развитой мировой добычей алмазов и самой богатой страной континента (ЮАР)).

Австралия и Океания. Географическое положение, история исследования, особенности природы материка. Эндемики.

Австралийский Союз (географический уникум – страна-материк; самый маленький материк, но одна из крупнейших по территории стран мира; выделение особого культурного типа австралийско-новозеландского города, отсутствие соседства отсталых и развитых территорий, слабо связанных друг с другом; высокоразвитая экономика страны основывается на своих ресурсах).

Океания (уникальное природное образование – крупнейшее в мире скопление островов; специфические особенности трех островных групп: Меланезия – «черные острова» (так как проживающие здесь папуасы и меланезийцы имеют более темную кожу по сравнению с другими жителями Океании), Микронезия и Полинезия – «маленькие» и «многочисленные острова»).

Южная Америка. Географическое положение, история исследования и особенности рельефа материка. Климат и внутренние воды. Южная Америка – самый влажный материк. Природные зоны. Высотная поясность Анд. Эндемики. Изменение природы. Население Южной Америки (влияние испанской и португальской колонизации на жизнь коренного населения). Страны востока и запада материка (особенности образа жизни населения и хозяйственной деятельности).

Антарктида. Антарктида – уникальный материк на Земле (самый холодный и удаленный, с шельфовыми ледниками и антарктическими оазисами). Освоение человеком Антарктиды. Цели международных исследований материка в 20-21 веке. Современные исследования и разработки в Антарктиде.

Северные материки. Особенности северных материков Земли.

Северная Америка. Географическое положение, история открытия и исследования Северной Америки (Новый Свет). Особенности рельефа и полезные ископаемые. Климат, внутренние воды. Природные зоны. Меридиональное расположение природных зон на территории Северной Америки. Изменения природы под влиянием деятельности человека. Эндемики. Особенности природы материка. Особенности населения (коренное население и потомки переселенцев).

Характеристика двух стран материка: Канады и Мексики. Описание США – как одной из ведущих стран современного мира.

Евразия. Географическое положение, история исследования материка. Рельеф и полезные ископаемые Евразии. Климатические особенности материка. Влияние климата на хозяйственную

деятельность людей. Реки, озера материка. Многолетняя мерзлота, современное оледенение. Природные зоны материка. Эндемики.

Зарубежная Европа. Страны Северной Европы (население, образ жизни и культура региона, влияние моря и теплого течения на жизнь и хозяйственную деятельность людей).

Страны Средней Европы (население, образ жизни и культура региона, высокое развитие стран региона, один из главных центров мировой экономики).

Страны Восточной Европы (население, образ жизни и культура региона, благоприятные условия для развития хозяйства, поставщики сырья, сельскохозяйственной продукции и продовольствия в более развитые европейские страны).

Страны Южной Европы (население, образ жизни и культура региона, влияние южного прибрежного положения на жизнь и хозяйственную деятельность людей (международный туризм, экспорт субтропических культур (цитрусовых, маслин)), продуктов их переработки (оливковое масло, консервы, соки), вывоз продукции легкой промышленности (одежды, обуви)).

Зарубежная Азия. Страны Юго-Западной Азии (особенности положения региона (на границе трех частей света), население, образ жизни и культура региона (центр возникновения двух мировых религий), специфичность природных условий и ресурсов и их отражение на жизни людей (наличие пустынь, оазисов, нефти и газа), горячая точка планеты).

Страны Центральной Азии (влияние большой площади территории, имеющей различные природные условия, на население (его неоднородность), образ жизни (постсоветское экономическое наследие, сложная политическая ситуация) и культуру региона).

Страны Восточной Азии (население (большая численность населения), образ жизни (влияние колониального и полуколониального прошлого, глубоких феодальных корней, периода длительной самоизоляции Японии и Китая) и культура региона (многообразие и тесное переплетение религий: даосизм и конфуцианство, буддизм и ламаизм, синтоизм, католицизм)).

Страны Южной Азии (влияние рельефа на расселение людей (концентрация населения в плодородных речных долинах), население (большая численность и «молодость»), образ жизни (распространение сельского образа жизни (даже в городах) и культура региона (центр возникновения древних религий – буддизма и индуизма; одна из самых «бедных и голодных территорий мира»)).

Страны Юго-Восточной Азии (использование выгодности положения в развитии стран региона (например, в Сингапуре расположены одни из самых крупных аэропортов и портов мира), население (главный очаг мировой эмиграции), образ жизни (характерны резкие различия в уровне жизни населения – от минимального в Мьянме до самого высокого в Сингапуре) и культура региона (влияние соседей на регион – двух мощных центров цивилизаций – Индии и Китая)).

Взаимодействие природы и общества.

Влияние закономерностей географической оболочки на жизнь и деятельность людей. Степень воздействия человека на природу на разных материках. Необходимость международного сотрудничества в использовании природы и ее охраны. Развитие природоохранной деятельности на современном этапе (Международный союз охраны природы, Международная Гидрографическая Организация, ЮНЕСКО и др.).

Территория России на карте мира.

Характеристика географического положения России. Водные пространства, омывающие территорию России. Государственные границы территории России. Россия на карте часовых поясов. Часовые зоны России. Местное, поясное время, его роль в хозяйстве и жизни людей. История освоения и заселения территории России в XI – XVI вв. История освоения и заселения территории России в XVII – XVIII вв. История освоения и заселения территории России в XIX – XXI вв.

Общая характеристика природы России.

Рельеф и полезные ископаемые России. Геологическое строение территории России. Геохронологическая таблица. Тектоническое строение территории России. Основные формы рельефа России, взаимосвязь с тектоническими структурами. Факторы образования современного рельефа. Закономерности размещения полезных ископаемых на территории России. Изображение рельефа на картах разного масштаба. Построение профиля рельефа.

Климат России. Характерные особенности климата России и климатообразующие факторы. Закономерности циркуляции воздушных масс на территории России (циклон, антициклон, атмосферный фронт). Закономерности распределения основных элементов климата на территории

России. Суммарная солнечная радиация. Определение величин суммарной солнечной радиации на разных территориях России. Климатические пояса и типы климата России. Человек и климат. Неблагоприятные и опасные климатические явления. Прогноз и прогнозирование. Значение прогнозирования погоды. Работа с климатическими и синоптическими картами, картодиаграммами. Определение зенитального положения Солнца.

Внутренние воды России. Разнообразие внутренних вод России. Особенности российских рек. Разнообразие рек России. Режим рек. Озера. Классификация озёр. Подземные воды, болота, многолетняя мерзлота, ледники, каналы и крупные водохранилища. Водные ресурсы в жизни человека.

Почвы России. Образование почв и их разнообразие на территории России. Почвообразующие факторы и закономерности распространения почв. Земельные и почвенные ресурсы России. Значение рационального использования и охраны почв.

Растительный и животный мир России. Разнообразие растительного и животного мира России. Охрана растительного и животного мира. Биологические ресурсы России.

Природно-территориальные комплексы России.

Природное районирование. Природно-территориальные комплексы (ПТК): природные, природно-антропогенные и антропогенные. Природное районирование территории России. Природные зоны России. Зона арктических пустынь, тундры и лесотундры. Разнообразие лесов России: тайга, смешанные и широколиственные леса. Лесостепи, степи и полупустыни. Высотная поясность.

Крупные природные комплексы России. Русская равнина (одна из крупнейших по площади равнин мира, древняя равнина; разнообразие рельефа; благоприятный климат; влияние западного переноса на увлажнение территории; разнообразие внутренних вод и ландшафтов).

Север Русской равнины (пологая равнина, богатая полезными ископаемыми; влияние теплого течения на жизнь портовых городов; полярные ночь и день; особенности расселения населения (к речным долинам: переувлажненность, плодородие почв на заливных лугах, транспортные пути, рыбные ресурсы)).

Центр Русской равнины (всхолмленная равнина с возвышенностями; центр Русского государства, особенности ГП: на водоразделе (между бассейнами Черного, Балтийского, Белого и Каспийского морей)).

Юг Русской равнины (равнина с оврагами и балками, на формирование которых повлияли и природные факторы (всхолмленность рельефа, легкоразмываемые грунты), и социально-экономические (чрезмерная вырубка лесов, распашка лугов); богатство почвенными (черноземы) и минеральными (железные руды) ресурсами и их влияние на природу, и жизнь людей).

Южные моря России: история освоения, особенности природы морей, ресурсы, значение.

Крым (географическое положение, история освоения полуострова, особенности природы (равнинная, предгорная и горная части; особенности климата; природные отличия территории полуострова; уникальность природы)).

Кавказ (предгорная и горная части; молодые горы с самой высокой точкой страны; особенности климата в западных и восточных частях; высотная поясность; природные отличия территории; уникальность природы Черноморского побережья).

Урал (особенности географического положения; район древнего горообразования; богатство полезными ископаемыми; суровость климата на севере и влияние континентальности на юге; высотная поясность и широтная зональность).

Урал (изменение природных особенностей с запада на восток, с севера на юг).

Обобщение знаний по особенностям природы европейской части России.

Моря Северного Ледовитого океана: история освоения, особенности природы морей, ресурсы, значение. Северный морской путь.

Западная Сибирь (крупнейшая равнина мира; преобладающая высота рельефа; зависимость размещения внутренних вод от рельефа и от зонального соотношения тепла и влаги; природные зоны – размещение, влияние рельефа, наибольшая по площади, изменения в составе природных зон, сравнение состава природных зон с Русской равниной).

Западная Сибирь: природные ресурсы, проблемы рационального использования и экологические проблемы.

Средняя Сибирь (сложность и многообразие геологического строения, развитие физико-географических процессов (речные долины с хорошо выраженными террасами и многочисленные мелкие долины), климат резко континентальный, многолетняя мерзлота, характер полезных ископаемых и формирование природных комплексов).

Северо-Восточная Сибирь (разнообразие и контрастность рельефа (котловинность рельефа, горные хребты, переходящие в северные низменности; суровость климата; многолетняя мерзлота; реки и озера; влияние климата на природу; особенности природы).

Горы Южной Сибири (географическое положение, контрастный горный рельеф, континентальный климат и их влияние на особенности формирования природы района).

Алтай, Саяны, Прибайкалье, Забайкалье (особенности положения, геологическое строение и история развития, климат и внутренние воды, характерные типы почв, особенности природы).

Байкал. Уникальное творение природы. Особенности природы. Образование котловины. Байкал – как объект Всемирного природного наследия (уникальность, современные экологические проблемы и пути решения).

Дальний Восток (положение на Тихоокеанском побережье; сочетание горных хребтов и межгорных равнин; преобладание муссонного климата на юге и муссонообразного и морского на севере, распространение равнинных, лесных и тундровых, горно-лесных и гольцовых ландшафтов).

Чукотка, Приамурье, Приморье (географическое положение, история исследования, особенности природы).

Камчатка, Сахалин, Курильские острова (географическое положение, история исследования, особенности природы).

Население России.

Численность населения и ее изменение в разные исторические периоды. Воспроизводство населения. Показатели рождаемости, смертности, естественного и миграционного прироста / убыли. Характеристика половозрастной структуры населения России. Миграции населения в России. Особенности географии рынка труда России. Этнический состав населения России. Разнообразие этнического состава населения России. Религии народов России. Географические особенности размещения населения России. Городское и сельское население. Расселение и урбанизация. Типы населённых пунктов. Города России их классификация.

География своей местности.

Географическое положение и рельеф. История освоения. Климатические особенности своего региона проживания. Реки и озера, каналы и водохранилища. Природные зоны. Характеристика основных природных комплексов своей местности. Природные ресурсы. Экологические проблемы и пути их решения. Особенности населения своего региона.

Хозяйство России.

Общая характеристика хозяйства. Географическое районирование. Экономическая и социальная география в жизни современного общества. Понятие хозяйства. Отраслевая структура хозяйства. Сферы хозяйства. Этапы развития хозяйства. Этапы развития экономики России. Географическое районирование. Административно-территориальное устройство Российской Федерации.

Главные отрасли и межотраслевые комплексы. Сельское хозяйство. Отраслевой состав сельского хозяйства. Растениеводство. Животноводство. Отраслевой состав животноводства. География животноводства. Агропромышленный комплекс. Состав АПК. Пищевая и легкая промышленность. Лесной комплекс. Состав комплекса. Основные места лесозаготовок. Целлюлозно-бумажная промышленность. Топливо-энергетический комплекс. Топливо-энергетический комплекс. Угольная промышленность. Нефтяная и газовая промышленность. Электроэнергетика. Типы электростанций. Особенности размещения электростанция. Единая энергосистема страны. Перспективы развития. Metallургический комплекс. Черная и цветная металлургия. Особенности размещения. Проблемы и перспективы развития отрасли. Машиностроительный комплекс. Специализация. Кооперирование. Связи с другими отраслями. Особенности размещения. ВПК. Отраслевые особенности военно-промышленного комплекса. Химическая промышленность. Состав отрасли. Особенности размещения. Перспективы развития. Транспорт. Виды транспорта. Значение для хозяйства. Транспортная сеть. Проблемы транспортного комплекса. Информационная инфраструктура. Информация и общество в современном мире. Типы телекоммуникационных сетей.

Сфера обслуживания. Рекреационное хозяйство. Территориальное (географическое) разделение труда.

Хозяйство своей местности.

Особенности ЭГП, природно-ресурсный потенциал, население и характеристика хозяйства своего региона. Особенности территориальной структуры хозяйства, специализация района. География важнейших отраслей хозяйства своей местности.

Районы России.

Европейская часть России. Центральная Россия: особенности формирования территории, ЭГП, природно-ресурсный потенциал, особенности населения, географический фактор в расселении, народные промыслы. Этапы развития хозяйства Центрального района. Хозяйство Центрального района. Специализация хозяйства. География важнейших отраслей хозяйства.

Города Центрального района. Древние города, промышленные и научные центры. Функциональное значение городов. Москва – столица Российской Федерации.

Центрально-Черноземный район: особенности ЭГП, природно-ресурсный потенциал, население и характеристика хозяйства. Особенности территориальной структуры хозяйства, специализация района. География важнейших отраслей хозяйства.

Волго-Вятский район: особенности ЭГП, природно-ресурсный потенциал, население и характеристика хозяйства. Особенности территориальной структуры хозяйства, специализация района. География важнейших отраслей хозяйства.

Северо-Западный район: особенности ЭГП, природно-ресурсный потенциал, население, древние города района и характеристика хозяйства. Особенности территориальной структуры хозяйства, специализация района. География важнейших отраслей хозяйства.

Калининградская область: особенности ЭГП, природно-ресурсный потенциал, население и характеристика хозяйства. Рекреационное хозяйство района. Особенности территориальной структуры хозяйства, специализация. География важнейших отраслей хозяйства.

Моря Атлантического океана, омывающие Россию: транспортное значение, ресурсы.

Европейский Север: история освоения, особенности ЭГП, природно-ресурсный потенциал, население и характеристика хозяйства. Особенности территориальной структуры хозяйства, специализация района. География важнейших отраслей хозяйства.

Поволжье: особенности ЭГП, природно-ресурсный потенциал, население и характеристика хозяйства. Особенности территориальной структуры хозяйства, специализация района. География важнейших отраслей хозяйства.

Крым: особенности ЭГП, природно-ресурсный потенциал, население и характеристика хозяйства. Рекреационное хозяйство. Особенности территориальной структуры хозяйства, специализация. География важнейших отраслей хозяйства.

Северный Кавказ: особенности ЭГП, природно-ресурсный потенциал, население и характеристика хозяйства. Рекреационное хозяйство. Особенности территориальной структуры хозяйства, специализация. География важнейших отраслей хозяйства.

Южные моря России: транспортное значение, ресурсы.

Уральский район: особенности ЭГП, природно-ресурсный потенциал, этапы освоения, население и характеристика хозяйства. Особенности территориальной структуры хозяйства, специализация района. География важнейших отраслей хозяйства.

Азиатская часть России.

Западная Сибирь: особенности ЭГП, природно-ресурсный потенциал, этапы и проблемы освоения, население и характеристика хозяйства. Особенности территориальной структуры хозяйства, специализация района. География важнейших отраслей хозяйства.

Моря Северного Ледовитого океана: транспортное значение, ресурсы.

Восточная Сибирь: особенности ЭГП, природно-ресурсный потенциал, этапы и проблемы освоения, население и характеристика хозяйства. Особенности территориальной структуры хозяйства, специализация района. География важнейших отраслей хозяйства.

Моря Тихого океана: транспортное значение, ресурсы.

Дальний Восток: формирование территории, этапы и проблемы освоения, особенности ЭГП, природно-ресурсный потенциал, население и характеристика хозяйства. Особенности

территориальной структуры хозяйства, специализация района. Роль территории Дальнего Востока в социально-экономическом развитии РФ. География важнейших отраслей хозяйства.

Россия в мире.

Россия в современном мире (место России в мире по уровню экономического развития, участие в экономических и политических организациях). Россия в мировом хозяйстве (главные внешнеэкономические партнеры страны, структура и география экспорта и импорта товаров и услуг). Россия в мировой политике. Россия и страны СНГ.

Темы практических работ

1. Работа с картой «Имена на карте».
2. Описание и нанесение на контурную карту географических объектов изученных маршрутов путешественников.
3. Определение зенитального положения Солнца в разные периоды года.
4. Определение координат географических объектов по карте.
5. Определение положения объектов относительно друг друга:
6. Определение направлений и расстояний по глобусу и карте.
7. Определение высот и глубин географических объектов с использованием шкалы высот и глубин.
8. Определение азимута.
9. Ориентирование на местности.
10. Составление плана местности.
11. Работа с коллекциями минералов, горных пород, полезных ископаемых.
12. Работа с картографическими источниками: нанесение элементов рельефа.
13. Описание элементов рельефа. Определение и объяснение изменений элементов рельефа своей местности под воздействием хозяйственной деятельности человека.
14. Работа с картографическими источниками: нанесение объектов гидрографии.
15. Описание объектов гидрографии.
16. Ведение дневника погоды.
17. Работа с метеоприборами (проведение наблюдений и измерений, фиксация результатов, обработка результатов наблюдений).
18. Определение средних температур, амплитуды и построение графиков.
19. Работа с графическими и статистическими данными, построение розы ветров, диаграмм облачности и осадков по имеющимся данным, анализ полученных данных.
20. Решение задач на определение высоты местности по разности атмосферного давления, расчет температуры воздуха в зависимости от высоты местности.
21. Изучение природных комплексов своей местности.
22. Описание основных компонентов природы океанов Земли.
23. Создание презентационных материалов об океанах на основе различных источников информации.
24. Описание основных компонентов природы материков Земли.
25. Описание природных зон Земли.
26. Создание презентационных материалов о материке на основе различных источников информации.
27. Прогнозирование перспективных путей рационального природопользования.
28. Определение ГП и оценка его влияния на природу и жизнь людей в России.
29. Работа с картографическими источниками: нанесение особенностей географического положения России.
30. Оценивание динамики изменения границ России и их значения.
31. Написание эссе о роли русских землепроходцев и исследователей в освоении и изучении территории России.
32. Решение задач на определение разницы во времени различных территорий России.
33. Выявление взаимозависимостей тектонической структуры, формы рельефа, полезных ископаемых на территории России.
34. Работа с картографическими источниками: нанесение элементов рельефа России.
35. Описание элементов рельефа России.

36. Построение профиля своей местности.
37. Работа с картографическими источниками: нанесение объектов гидрографии России .
38. Описание объектов гидрографии России.
39. Определение закономерностей распределения солнечной радиации, радиационного баланс, выявление особенностей распределения средних температур января и июля на территории России.
40. Распределение количества осадков на территории России, работа с климатограммами.
41. Описание характеристики климата своего региона.
42. Составление прогноза погоды на основе различных источников информации.
43. Описание основных компонентов природы России.
44. Создание презентационных материалов о природе России на основе различных источников информации.
45. Сравнение особенностей природы отдельных регионов страны.
46. Определение видов особо охраняемых природных территорий России и их особенностей.
47. Работа с разными источниками информации: чтение и анализ диаграмм, графиков, схем, карт и статистических материалов для определения особенностей географии населения России.
48. Определение особенностей размещения крупных народов России.
49. Определение, вычисление и сравнение показателей естественного прироста населения в разных частях России.
50. Чтение и анализ половозрастных пирамид.
51. Оценивание демографической ситуации России и отдельных ее территорий.
52. Определение величины миграционного прироста населения в разных частях России.
53. Определение видов и направлений внутренних и внешних миграций, объяснение причин, составление схемы.
54. Объяснение различий в обеспеченности трудовыми ресурсами отдельных регионов России.
55. Оценивание уровня урбанизации отдельных регионов России.
56. Описание основных компонентов природы своей местности.
57. Создание презентационных материалов о природе, проблемах и особенностях населения своей местности на основе различных источников информации.
58. Работа с картографическими источниками: нанесение субъектов, экономических районов и федеральных округов РФ.
59. Работа с разными источниками информации: чтение и анализ диаграмм, графиков, схем, карт и статистических материалов для определения особенностей хозяйства России.
60. Сравнение двух и более экономических районов России по заданным характеристикам.
61. Создание презентационных материалов об экономических районах России на основе различных источников информации.
62. Составление картосхем и других графических материалов, отражающих экономические, политические и культурные взаимосвязи России с другими государствами.

2.2.2.7. Математика

Содержание курсов математики 5–6 классов, алгебры и геометрии 7–9 классов объединено как в исторически сложившиеся линии (числовая, алгебраическая, геометрическая, функциональная и др.), так и в относительно новые (стохастическая линия, «реальная математика»). Отдельно представлены линия сюжетных задач, историческая линия.

Элементы теории множеств и математической логики

Согласно ФГОС основного общего образования в курс математики введен раздел «Логика», который не предполагает дополнительных часов на изучении и встраивается в различные темы курсов математики и информатики и предваряется ознакомлением с элементами теории множеств.

Множества и отношения между ними

Множество, *характеристическое свойство множества*, элемент множества, *пустое, конечное, бесконечное множество*. Подмножество. Отношение принадлежности, включения, равенства. Элементы множества, способы задания множеств, *распознавание подмножеств и элементов подмножеств с использованием кругов Эйлера*.

Операции над множествами

Пересечение и объединение множеств. *Разность множеств, дополнение множества. Интерпретация операций над множествами с помощью кругов Эйлера.*

Элементы логики

Определение. Утверждения. Аксиомы и теоремы. Доказательство. Доказательство от противного. Теорема, обратная данной. Пример и контрпример.

Высказывания

Истинность и ложность высказывания. *Сложные и простые высказывания. Операции над высказываниями с использованием логических связок: и, или, не. Условные высказывания (импликация).*

Содержание курса математики в 5–6 классах

Натуральные числа и нуль

Натуральный ряд чисел и его свойства

Натуральное число, множество натуральных чисел и его свойства, изображение натуральных чисел точками на числовой прямой. Использование свойств натуральных чисел при решении задач.

Запись и чтение натуральных чисел

Различие между цифрой и числом. Позиционная запись натурального числа, поместное значение цифры, разряды и классы, соотношение между двумя соседними разрядными единицами, чтение и запись натуральных чисел.

Округление натуральных чисел

Необходимость округления. Правило округления натуральных чисел.

Сравнение натуральных чисел, сравнение с числом 0

Понятие о сравнении чисел, сравнение натуральных чисел друг с другом и с нулём, математическая запись сравнений, способы сравнения чисел.

Действия с натуральными числами

Сложение и вычитание, компоненты сложения и вычитания, связь между ними, нахождение суммы и разности, изменение суммы и разности при изменении компонентов сложения и вычитания.

Умножение и деление, компоненты умножения и деления, связь между ними, умножение и сложение в столбик, деление уголком, проверка результата с помощью прикидки и обратного действия.

Переместительный и сочетательный законы сложения и умножения, распределительный закон умножения относительно сложения, *обоснование алгоритмов выполнения арифметических действий.*

Степень с натуральным показателем

Запись числа в виде суммы разрядных слагаемых, порядок выполнения действий в выражениях, содержащих степень, вычисление значений выражений, содержащих степень.

Числовые выражения

Числовое выражение и его значение, порядок выполнения действий.

Деление с остатком

Деление с остатком на множестве натуральных чисел, *свойства деления с остатком.* Практические задачи на деление с остатком.

Свойства и признаки делимости

Свойство делимости суммы (разности) на число. Признаки делимости на 2, 3, 5, 9, 10. *Признаки делимости на 4, 6, 8, 11. Доказательство признаков делимости.* Решение практических задач с применением признаков делимости.

Разложение числа на простые множители

Простые и составные числа, *решето Эратосфена.*

Разложение натурального числа на множители, разложение на простые множители. *Количество делителей числа, алгоритм разложения числа на простые множители, основная теорема арифметики.*

Алгебраические выражения

Использование букв для обозначения чисел, вычисление значения алгебраического выражения, применение алгебраических выражений для записи свойств арифметических действий, преобразование алгебраических выражений.

Делители и кратные

Делитель и его свойства, общий делитель двух и более чисел, наибольший общий делитель, взаимно простые числа, нахождение наибольшего общего делителя. Кратное и его свойства, общее кратное двух и более чисел, наименьшее общее кратное, способы нахождения наименьшего общего кратного.

Дроби

Обыкновенные дроби

Доля, часть, дробное число, дробь. Дробное число как результат деления. Правильные и неправильные дроби, смешанная дробь (смешанное число).

Запись натурального числа в виде дроби с заданным знаменателем, преобразование смешанной дроби в неправильную дробь и наоборот.

Приведение дробей к общему знаменателю. Сравнение обыкновенных дробей.

Сложение и вычитание обыкновенных дробей. Умножение и деление обыкновенных дробей.

Арифметические действия со смешанными дробями.

Арифметические действия с дробными числами.

Способы рационализации вычислений и их применение при выполнении действий.

Десятичные дроби

Целая и дробная части десятичной дроби. Преобразование десятичных дробей в обыкновенные. Сравнение десятичных дробей. Сложение и вычитание десятичных дробей. Округление десятичных дробей. Умножение и деление десятичных дробей. *Преобразование обыкновенных дробей в десятичные дроби. Конечные и бесконечные десятичные дроби.*

Отношение двух чисел

Масштаб на плане и карте. Пропорции. Свойства пропорций, применение пропорций и отношений при решении задач.

Среднее арифметическое чисел

Среднее арифметическое двух чисел. Изображение среднего арифметического двух чисел на числовой прямой. Решение практических задач с применением среднего арифметического. *Среднее арифметическое нескольких чисел.*

Проценты

Понятие процента. Вычисление процентов от числа и числа по известному проценту, выражение отношения в процентах. Решение несложных практических задач с процентами.

Диаграммы

Столбчатые и круговые диаграммы. Извлечение информации из диаграмм. *Изображение диаграмм по числовым данным.*

Рациональные числа

Положительные и отрицательные числа

Изображение чисел на числовой (координатной) прямой. Сравнение чисел. Модуль числа, геометрическая интерпретация модуля числа. Действия с положительными и отрицательными числами. Множество целых чисел.

Понятие о рациональном числе. *Первичное представление о множестве рациональных чисел.* Действия с рациональными числами.

Решение текстовых задач

Единицы измерений: длины, площади, объёма, массы, времени, скорости. Зависимости между единицами измерения каждой величины. Зависимости между величинами: скорость, время, расстояние; производительность, время, работа; цена, количество, стоимость.

Задачи на все арифметические действия

Решение текстовых задач арифметическим способом. Использование таблиц, схем, чертежей, других средств представления данных при решении задачи.

Задачи на движение, работу и покупки

Решение несложных задач на движение в противоположных направлениях, в одном направлении, движение по реке по течению и против течения. Решение задач на совместную работу. Применение дробей при решении задач.

Задачи на части, доли, проценты

Решение задач на нахождение части числа и числа по его части. Решение задач на проценты и доли. Применение пропорций при решении задач.

Логические задачи

Решение несложных логических задач. *Решение логических задач с помощью графов, таблиц.*

Основные методы решения текстовых задач: арифметический, перебор вариантов.

Наглядная геометрия

Фигуры в окружающем мире. Наглядные представления о фигурах на плоскости: прямая, отрезок, луч, угол, ломаная, многоугольник, окружность, круг. Четырёхугольник, прямоугольник, квадрат. Треугольник, *виды треугольников. Правильные многоугольники.* Изображение основных геометрических фигур. *Взаимное расположение двух прямых, двух окружностей, прямой и окружности.* Длина отрезка, ломаной. Единицы измерения длины. Построение отрезка заданной длины. Виды углов. Градусная мера угла. Измерение и построение углов с помощью транспортира.

Периметр многоугольника. Понятие площади фигуры; единицы измерения площади. Площадь прямоугольника, квадрата. Приближенное измерение площади фигур на клетчатой бумаге. *Равновеликие фигуры.*

Наглядные представления о пространственных фигурах: куб, параллелепипед, призма, пирамида, шар, сфера, конус, цилиндр. Изображение пространственных фигур. *Примеры сечений. Многогранники. Правильные многогранники.* Примеры разверток многогранников, цилиндра и конуса.

Понятие объема; единицы объема. Объем прямоугольного параллелепипеда, куба.

Понятие о равенстве фигур. Центральная, осевая и *зеркальная* симметрии. Изображение симметричных фигур.

Решение практических задач с применением простейших свойств фигур.

История математики

Появление цифр, букв, иероглифов в процессе счёта и распределения продуктов на Древнем Ближнем Востоке. Связь с Неолитической революцией.

Рождение шестидесятеричной системы счисления. Появление десятичной записи чисел.

Рождение и развитие арифметики натуральных чисел. НОК, НОД, простые числа. Решето Эратосфена.

Появление нуля и отрицательных чисел в математике древности. Роль Диофанта. Почему $(-1)(-1) = +1$?

Дробь в Вавилоне, Египте, Риме. Открытие десятичных дробей. Старинные системы мер. Десятичные дроби и метрическая система мер. Л. Магницкий.

Содержание курса математики в 7–9 классах

Алгебра

Числа

Рациональные числа

Множество рациональных чисел. Сравнение рациональных чисел. Действия с рациональными числами. *Представление рационального числа десятичной дробью.*

Иррациональные числа

Понятие иррационального числа. Распознавание иррациональных чисел. Примеры доказательств в алгебре. Иррациональность числа $\sqrt{2}$. Применение в геометрии. *Сравнение иррациональных чисел. Множество действительных чисел.*

Тождественные преобразования

Числовые и буквенные выражения

Выражение с переменной. Значение выражения. Подстановка выражений вместо переменных.

Целые выражения

Степень с натуральным показателем и её свойства. Преобразования выражений, содержащих степени с натуральным показателем.

Одночлен, многочлен. Действия с одночленами и многочленами (сложение, вычитание, умножение). Формулы сокращённого умножения: разность квадратов, квадрат суммы и разности. Разложение многочлена на множители: вынесение общего множителя за скобки, группировка, применение формул сокращённого умножения. Квадратный трёхчлен, разложение квадратного трёхчлена на множители.

Дробно-рациональные выражения

Степень с целым показателем. Преобразование дробно-линейных выражений: сложение, умножение, деление. Алгебраическая дробь. Допустимые значения переменных в дробно-рациональных выражениях. Сокращение алгебраических дробей. Приведение алгебраических дробей к общему знаменателю. Действия с алгебраическими дробями: сложение, вычитание, умножение, деление, возведение в степень.

Преобразование выражений, содержащих знак модуля.

Квадратные корни

Арифметический квадратный корень. Преобразование выражений, содержащих квадратные корни: умножение, деление, вынесение множителя из-под знака корня, внесение множителя под знак корня.

Уравнения и неравенства

Равенства

Числовое равенство. Свойства числовых равенств. Равенство с переменной.

Уравнения

Понятие уравнения и корня уравнения. Представление о равносильности уравнений. Область определения уравнения (область допустимых значений переменной).

Линейное уравнение и его корни

Решение линейных уравнений. Линейное уравнение с параметром. Количество корней линейного уравнения. Решение линейных уравнений с параметром.

Квадратное уравнение и его корни

Квадратные уравнения. Неполные квадратные уравнения. Дискриминант квадратного уравнения. Формула корней квадратного уравнения. Теорема Виета. Теорема, обратная теореме Виета. Решение квадратных уравнений: использование формулы для нахождения корней, графический метод решения, разложение на множители, подбор корней с использованием теоремы Виета. Количество корней квадратного уравнения в зависимости от его дискриминанта. Биквадратные уравнения. Уравнения, сводимые к линейным и квадратным. Квадратные уравнения с параметром.

Дробно-рациональные уравнения

Решение простейших дробно-линейных уравнений. Решение дробно-рациональных уравнений. Методы решения уравнений: методы равносильных преобразований, метод замены переменной, графический метод. Использование свойств функций при решении уравнений.

Простейшие иррациональные уравнения вида $\sqrt{f(x)} = a$, $\sqrt{f(x)} = \sqrt{g(x)}$.

Уравнения вида $x^n = a$. Уравнения в целых числах.

Системы уравнений

Уравнение с двумя переменными. Линейное уравнение с двумя переменными. Прямая как графическая интерпретация линейного уравнения с двумя переменными.

Понятие системы уравнений. Решение системы уравнений.

Методы решения систем линейных уравнений с двумя переменными: графический метод, метод сложения, метод подстановки.

Системы линейных уравнений с параметром.

Неравенства

Числовые неравенства. Свойства числовых неравенств. Проверка справедливости неравенств при заданных значениях переменных.

Неравенство с переменной. Строгие и нестрогие неравенства. Область определения неравенства (область допустимых значений переменной).

Решение линейных неравенств.

Квадратное неравенство и его решения. Решение квадратных неравенств: использование свойств и графика квадратичной функции, метод интервалов. Запись решения квадратного неравенства.

Решение целых и дробно-рациональных неравенств методом интервалов.

Системы неравенств

Системы неравенств с одной переменной. Решение систем неравенств с одной переменной: линейных, *квадратных*. Изображение решения системы неравенств на числовой прямой. Запись решения системы неравенств.

Функции

Понятие функции

Декартовы координаты на плоскости. Формирование представлений о метапредметном понятии «координаты». Способы задания функций: аналитический, графический, табличный. График функции. Примеры функций, получаемых в процессе исследования различных реальных процессов и решения задач. Значение функции в точке. Свойства функций: область определения, множество значений, нули, промежутки знакопостоянства, *чётность/нечётность*, промежутки возрастания и убывания, наибольшее и наименьшее значения. Исследование функции по её графику.

Представление об асимптотах.

Непрерывность функции. Кусочно заданные функции.

Линейная функция

Свойства и график линейной функции. Угловой коэффициент прямой. Расположение графика линейной функции в зависимости от её углового коэффициента и свободного члена. *Нахождение коэффициентов линейной функции по заданным условиям: прохождение прямой через две точки с заданными координатами, прохождение прямой через данную точку и параллельной данной прямой.*

Квадратичная функция

Свойства и график квадратичной функции (парабола). *Построение графика квадратичной функции по точкам. Нахождение нулей квадратичной функции, множества значений, промежутков знакопостоянства, промежутков монотонности.*

Обратная пропорциональность

Свойства функции $y = \frac{k}{x}$ $y = \frac{k}{x}$. Гипербола.

Графики функций. Преобразование графика функции $y = f(x)$ для построения графиков функций вида $y = af(kx + b) + c$.

Графики функций $y = a + \frac{k}{x+b}$, $y = \sqrt{x}$, $y = \sqrt[3]{x}$, $y = |x|$.

Последовательности и прогрессии

Числовая последовательность. Примеры числовых последовательностей. Бесконечные последовательности. Арифметическая прогрессия и её свойства. Геометрическая прогрессия. *Формула общего члена и суммы n первых членов арифметической и геометрической прогрессий. Сходящаяся геометрическая прогрессия.*

Решение текстовых задач

Задачи на все арифметические действия

Решение текстовых задач арифметическим способом. Использование таблиц, схем, чертежей, других средств представления данных при решении задачи.

Задачи на движение, работу и покупки

Анализ возможных ситуаций взаимного расположения объектов при их движении, соотношения объёмов выполняемых работ при совместной работе.

Задачи на части, доли, проценты

Решение задач на нахождение части числа и числа по его части. Решение задач на проценты и доли. Применение пропорций при решении задач.

Логические задачи

Решение логических задач. *Решение логических задач с помощью графов, таблиц.*

Основные методы решения текстовых задач: арифметический, алгебраический, перебор вариантов. *Первичные представления о других методах решения задач (геометрические и*

графические методы).

Статистика и теория вероятностей

Статистика

Табличное и графическое представление данных, столбчатые и круговые диаграммы, графики, применение диаграмм и графиков для описания зависимостей реальных величин, извлечение информации из таблиц, диаграмм и графиков. Описательные статистические показатели числовых наборов: среднее арифметическое, *медиана*, наибольшее и наименьшее значения. Меры рассеивания: *размах, дисперсия и стандартное отклонение.*

Случайная изменчивость. *Изменчивость при измерениях. Решающие правила. Закономерности в изменчивых величинах.*

Случайные события

Случайные опыты (эксперименты), элементарные случайные события (исходы). Вероятности элементарных событий. События в случайных экспериментах и благоприятствующие элементарные события. Вероятности случайных событий. *Опыты с равновероятными элементарными событиями. Классические вероятностные опыты с использованием монет, кубиков. Представление событий с помощью диаграмм Эйлера. Противоположные события, объединение и пересечение событий. Правило сложения вероятностей. Случайный выбор. Представление эксперимента в виде дерева. Независимые события. Умножение вероятностей независимых событий. Последовательные независимые испытания. Представление о независимых событиях в жизни.*

Элементы комбинаторики

Правило умножения, перестановки, факториал числа. Сочетания и число сочетаний. Формула числа сочетаний. Треугольник Паскаля. Опыты с большим числом равновероятных элементарных событий. Вычисление вероятностей в опытах с применением комбинаторных формул. Испытания Бернулли. Успех и неудача. Вероятности событий в серии испытаний Бернулли.

Случайные величины

Знакомство со случайными величинами на примерах конечных дискретных случайных величин. Распределение вероятностей. Математическое ожидание. Свойства математического ожидания. Понятие о законе больших чисел. Измерение вероятностей. Применение закона больших чисел в социологии, страховании, в здравоохранении, обеспечении безопасности населения в чрезвычайных ситуациях.

Геометрия

Геометрические фигуры

Фигуры в геометрии и в окружающем мире

Геометрическая фигура. Формирование представлений о метапредметном понятии «фигура».

Точка, линия, отрезок, прямая, луч, ломаная, плоскость, угол, биссектриса угла и её свойства, виды углов, многоугольники, круг.

Осевая симметрия геометрических фигур. Центральная симметрия геометрических фигур.

Многоугольники

Многоугольник, его элементы и его свойства. Распознавание некоторых многоугольников. *Выпуклые и невыпуклые многоугольники. Правильные многоугольники.*

Треугольники. Высота, медиана, биссектриса, средняя линия треугольника. Равнобедренный треугольник, его свойства и признаки. Равносторонний треугольник. Прямоугольный, остроугольный, тупоугольный треугольники. Внешние углы треугольника. Неравенство треугольника.

Четырёхугольники. Параллелограмм, ромб, прямоугольник, квадрат, трапеция, равнобедренная трапеция. Свойства и признаки параллелограмма, ромба, прямоугольника, квадрата.

Окружность, круг

Окружность, круг, их элементы и свойства; центральные и вписанные углы. Касательная и секущая к окружности, их свойства. Вписанные и описанные окружности для треугольников, четырёхугольников, правильных многоугольников.

Геометрические фигуры в пространстве (объёмные тела)

Многогранник и его элементы. Названия многогранников с разным положением и количеством граней. Первичные представления о пирамиде, параллелепипеде, призме, сфере, шаре, цилиндре, конусе, их элементах и простейших свойствах.

Отношения

Равенство фигур

Свойства равных треугольников. Признаки равенства треугольников.

Параллельность прямых

Признаки и свойства параллельных прямых. *Аксиома параллельности Евклида. Теорема Фалеса.*

Перпендикулярные прямые

Прямой угол. Перпендикуляр к прямой. Наклонная, проекция. Серединный перпендикуляр к отрезку. *Свойства и признаки перпендикулярности.*

Подобие

Пропорциональные отрезки, подобие фигур. Подобные треугольники. Признаки подобия.

Взаимное расположение прямой и окружности, *двух окружностей.*

Измерения и вычисления

Величины

Понятие величины. Длина. Измерение длины. Единицы измерения длины. Величина угла. Градусная мера угла.

Понятие о площади плоской фигуры и её свойствах. Измерение площадей. Единицы измерения площади.

Представление об объёме и его свойствах. Измерение объёма. Единицы измерения объёмов.

Измерения и вычисления

Инструменты для измерений и построений; измерение и вычисление углов, длин (расстояний), площадей. Тригонометрические функции острого угла в прямоугольном треугольнике *Тригонометрические функции тупого угла.* Вычисление элементов треугольников с использованием тригонометрических соотношений. Формулы площади треугольника, параллелограмма и его частных видов, формулы длины окружности и площади круга. Сравнение и вычисление площадей. Теорема Пифагора. *Теорема синусов. Теорема косинусов.*

Расстояния

Расстояние между точками. Расстояние от точки до прямой. *Расстояние между фигурами.*

Геометрические построения

Геометрические построения для иллюстрации свойств геометрических фигур.

Инструменты для построений: циркуль, линейка, угольник. *Простейшие построения циркулем и линейкой: построение биссектрисы угла, перпендикуляра к прямой, угла, равного данному,*

Построение треугольников по трём сторонам, двум сторонам и углу между ними, стороне и двум прилежащим к ней углам.

Деление отрезка в данном отношении.

Геометрические преобразования

Преобразования

Понятие преобразования. Представление о метапредметном понятии «преобразование». *Подобие.*

Движения

Осевая и центральная симметрия, поворот и параллельный перенос. *Комбинации движений на плоскости и их свойства.*

Векторы и координаты на плоскости

Векторы

Понятие вектора, действия над векторами, использование векторов в физике, *разложение вектора на составляющие, скалярное произведение.*

Координаты

Основные понятия, *координаты вектора, расстояние между точками. Координаты середины отрезка. Уравнения фигур.*

Применение векторов и координат для решения простейших геометрических задач.

История математики

Возникновение математики как науки, этапы её развития. Основные разделы математики. Выдающиеся математики и их вклад в развитие науки.

Бесконечность множества простых чисел. Числа и длины отрезков. Рациональные числа. Потребность в иррациональных числах. Школа Пифагора

Зарождение алгебры в недрах арифметики. Ал-Хорезми. Рождение буквенной символики. П.Ферма, Ф. Виет, Р. Декарт. История вопроса о нахождении формул корней алгебраических уравнений степеней, больших четырёх. Н. Тарталья, Дж. Кардано, Н.Х. Абель, Э.Галуа.

Появление метода координат, позволяющего переводить геометрические объекты на язык алгебры. Появление графиков функций. Р. Декарт, П. Ферма. Примеры различных систем координат.

Задача Леонардо Пизанского (Фибоначчи) о кроликах, числа Фибоначчи. Задача о шахматной доске. Сходимость геометрической прогрессии.

Истоки теории вероятностей: страховое дело, азартные игры. П. Ферма, Б.Паскаль, Я. Бернулли, А.Н.Колмогоров.

От земледелия к геометрии. Пифагор и его школа. Фалес, Архимед. Платон и Аристотель. Построение правильных многоугольников. Трисекция угла. Квадратура круга. Удвоение куба. История числа π . Золотое сечение. «Начала» Евклида. Л Эйлер, Н.И.Лобачевский. История пятого постулата.

Геометрия и искусство. Геометрические закономерности окружающего мира.

Астрономия и геометрия. Что и как узнали Анаксагор, Эратосфен и Аристарх о размерах Луны, Земли и Солнца. Расстояния от Земли до Луны и Солнца. Измерение расстояния от Земли до Марса.

Роль российских учёных в развитии математики: Л.Эйлер. Н.И.Лобачевский, П.Л.Чебышев, С. Ковалевская, А.Н.Колмогоров.

Математика в развитии России: Петр I, школа математических и навигацких наук, развитие российского флота, А.Н.Крылов. Космическая программа и М.В.Келдыш.

2.2.2.8. Информатика

При реализации программы учебного предмета «Информатика» у учащихся формируется информационная и алгоритмическая культура; умения формализации и структурирования информации, способ представления данных в соответствии с поставленной задачей - таблицы, схемы, графики, диаграммы, с использованием соответствующих программных средств обработки данных; представления о компьютере как универсальном устройстве обработки информации; представления об основных изучаемых понятиях: информация, алгоритм, модель - и их свойствах; развивается алгоритмическое мышление, необходимое для профессиональной деятельности в современном обществе; формируются представления о том, как понятия и конструкции информатики применяются в реальном мире, о роли информационных технологий и роботизированных устройств в жизни людей, промышленности и научных исследованиях; навыков и умений безопасного и целесообразного поведения при работе с компьютерными программами и в сети Интернет, умения соблюдать нормы информационной этики и права.

Введение

Информация и информационные процессы

Информация – одно из основных обобщающих понятий современной науки.

Различные аспекты слова «информация»: информация как данные, которые могут быть обработаны автоматизированной системой и информация как сведения, предназначенные для восприятия человеком.

Примеры данных: тексты, числа. Дискретность данных. Анализ данных. Возможность описания непрерывных объектов и процессов с помощью дискретных данных.

Информационные процессы – процессы, связанные с хранением, преобразованием и передачей данных.

Компьютер – универсальное устройство обработки данных

Архитектура компьютера: процессор, оперативная память, внешняя энергонезависимая память, устройства ввода-вывода; их количественные характеристики.

Компьютеры, встроенные в технические устройства и производственные комплексы. Роботизированные производства, аддитивные технологии (3D-принтеры).

Программное обеспечение компьютера.

Носители информации, используемые в ИКТ. История и перспективы развития. Представление об объемах данных и скоростях доступа, характерных для различных видов носителей. *Носители информации в живой природе.*

История и тенденции развития компьютеров, улучшение характеристик компьютеров. Суперкомпьютеры.

Физические ограничения на значения характеристик компьютеров.

Параллельные вычисления.

Техника безопасности и правила работы на компьютере.

Математические основы информатики

Тексты и кодирование

Символ. Алфавит – конечное множество символов. Текст – конечная последовательность символов данного алфавита. Количество различных текстов данной длины в данном алфавите.

Разнообразие языков и алфавитов. Естественные и формальные языки. Алфавит текстов на русском языке.

Кодирование символов одного алфавита с помощью кодовых слов в другом алфавите; кодовая таблица, декодирование.

Двоичный алфавит. Представление данных в компьютере как текстов в двоичном алфавите.

Двоичные коды с фиксированной длиной кодового слова. Разрядность кода – длина кодового слова. Примеры двоичных кодов с разрядностью 8, 16, 32.

Единицы измерения длины двоичных текстов: бит, байт, Килобайт и т. д. Количество информации, содержащееся в сообщении.

Подход А.Н.Колмогорова к определению количества информации.

Зависимость количества кодовых комбинаций от разрядности кода. *Код ASCII.* Кодировки кириллицы. Примеры кодирования букв национальных алфавитов. Представление о стандарте Unicode. *Таблицы кодировки с алфавитом, отличным от двоичного.*

Искажение информации при передаче. Коды, исправляющие ошибки. Возможность однозначного декодирования для кодов с различной длиной кодовых слов.

Дискретизация

Измерение и дискретизация. Общее представление о цифровом представлении аудиовизуальных и других непрерывных данных.

Кодирование цвета. Цветовые модели. Модели RGBиСМЯК. *Модели HSB и CMY.* Глубина кодирования. Знакомство с растровой и векторной графикой.

Кодирование звука. Разрядность и частота записи. Количество каналов записи.

Оценка количественных параметров, связанных с представлением и хранением изображений и звуковых файлов.

Системы счисления

Позиционные и непозиционные системы счисления. Примеры представления чисел в позиционных системах счисления.

Основание системы счисления. Алфавит (множество цифр) системы счисления. Количество цифр, используемых в системе счисления с заданным основанием. Краткая и развернутая формы записи чисел в позиционных системах счисления.

Двоичная система счисления, запись целых чисел в пределах от 0 до 1024. Перевод натуральных чисел из десятичной системы счисления в двоичную и из двоичной в десятичную.

Восьмеричная и шестнадцатеричная системы счисления. Перевод натуральных чисел из десятичной системы счисления в восьмеричную, шестнадцатеричную и обратно.

Перевод натуральных чисел из двоичной системы счисления в восьмеричную и шестнадцатеричную и обратно.

Арифметические действия в системах счисления.

Элементы комбинаторики, теории множеств и математической логики

Расчет количества вариантов: формулы перемножения и сложения количества вариантов. Количество текстов данной длины в данном алфавите.

Множество. Определение количества элементов во множествах, полученных из двух или трех базовых множеств с помощью операций объединения, пересечения и дополнения.

Высказывания. Простые и сложные высказывания. Диаграммы Эйлера-Венна. Логические значения высказываний. Логические выражения. Логические операции: «и» (конъюнкция, логическое умножение), «или» (дизъюнкция, логическое сложение), «не» (логическое отрицание). Правила записи логических выражений. Приоритеты логических операций.

Таблицы истинности. Построение таблиц истинности для логических выражений.

Логические операции следования (импликация) и равносильности (эквивалентность). Свойства логических операций. Законы алгебры логики. Использование таблиц истинности для доказательства законов алгебры логики. Логические элементы. Схемы логических элементов и их физическая (электронная) реализация. Знакомство с логическими основами компьютера.

Списки, графы, деревья

Список. Первый элемент, последний элемент, предыдущий элемент, следующий элемент. Вставка, удаление и замена элемента.

Граф. Вершина, ребро, путь. Ориентированные и неориентированные графы. Начальная вершина (источник) и конечная вершина (сток) в ориентированном графе. Длина (вес) ребра и пути. Понятие минимального пути. Матрица смежности графа (с длинами ребер).

Дерево. Корень, лист, вершина (узел). Предшествующая вершина, последующие вершины. Поддерево. Высота дерева. *Бинарное дерево. Генеалогическое дерево.*

Алгоритмы и элементы программирования

Исполнители и алгоритмы. Управление исполнителями

Исполнители. Состояния, возможные обстановки и система команд исполнителя; команды-приказы и команды-запросы; отказ исполнителя. Необходимость формального описания исполнителя. Ручное управление исполнителем.

Алгоритм как план управления исполнителем (исполнителями). Алгоритмический язык (язык программирования) – формальный язык для записи алгоритмов. Программа – запись алгоритма на конкретном алгоритмическом языке. Компьютер – автоматическое устройство, способное управлять по заранее составленной программе исполнителями, выполняющими команды. Программное управление исполнителем. *Программное управление самодвижущимся роботом.*

Словесное описание алгоритмов. Описание алгоритма с помощью блок-схем. Отличие словесного описания алгоритма, от описания на формальном алгоритмическом языке.

Системы программирования. Средства создания и выполнения программ.

Понятие об этапах разработки программ и приемах отладки программ.

Управление. Сигнал. Обратная связь. Примеры: компьютер и управляемый им исполнитель (в том числе робот); компьютер, получающий сигналы от цифровых датчиков в ходе наблюдений и экспериментов, и управляющий реальными (в том числе движущимися) устройствами.

Алгоритмические конструкции

Конструкция «следование». Линейный алгоритм. Ограниченность линейных алгоритмов: невозможность предусмотреть зависимость последовательности выполняемых действий от исходных данных.

Конструкция «ветвление». Условный оператор: полная и неполная формы.

Выполнение и невыполнения условия (истинность и ложность высказывания). Простые и составные условия. Запись составных условий.

Конструкция «повторения»: циклы с заданным числом повторений, с условием выполнения, с переменной цикла. *Проверка условия выполнения цикла до начала выполнения тела цикла и после выполнения тела цикла: постусловие и предусловие цикла. Инвариант цикла.*

Запись алгоритмических конструкций в выбранном языке программирования.

Примеры записи команд ветвления и повторения и других конструкций в различных алгоритмических языках.

Разработка алгоритмов и программ

Оператор присваивания. *Представление о структурах данных.*

Константы и переменные. Переменная: имя и значение. Типы переменных: целые, вещественные, *символьные, строковые, логические*. Табличные величины (массивы). Одномерные массивы. *Двумерные массивы.*

Примеры задач обработки данных:

- нахождение минимального и максимального числа из двух, трех, четырех данных чисел;
- нахождение всех корней заданного квадратного уравнения;
- заполнение числового массива в соответствии с формулой или путем ввода чисел;
- нахождение суммы элементов данной конечной числовой последовательности или массива;
- нахождение минимального (максимального) элемента массива.

Знакомство с алгоритмами решения этих задач. Реализации этих алгоритмов в выбранной среде программирования.

Составление алгоритмов и программ по управлению исполнителями Робот, Черепашка, Чертежник и др.

Знакомство с постановками более сложных задач обработки данных и алгоритмами их решения: сортировка массива, выполнение поэлементных операций с массивами; обработка целых чисел, представленных записями в десятичной и двоичной системах счисления, нахождение наибольшего общего делителя (алгоритм Евклида).

Понятие об этапах разработки программ: составление требований к программе, выбор алгоритма и его реализация в виде программы на выбранном алгоритмическом языке, отладка программы с помощью выбранной системы программирования, тестирование.

Простейшие приемы диалоговой отладки программ (выбор точки останова, пошаговое выполнение, просмотр значений величин, отладочный вывод).

Знакомство с документированием программ. *Составление описание программы по образцу.*

Анализ алгоритмов

Сложность вычисления: количество выполненных операций, размер используемой памяти; их зависимость от размера исходных данных. Примеры коротких программ, выполняющих много шагов по обработке небольшого объема данных; примеры коротких программ, выполняющих обработку большого объема данных.

Определение возможных результатов работы алгоритма при данном множестве входных данных; определение возможных входных данных, приводящих к данному результату. Примеры описания объектов и процессов с помощью набора числовых характеристик, а также зависимостей между этими характеристиками, выражаемыми с помощью формул.

Робототехника

Робототехника – наука о разработке и использовании автоматизированных технических систем. Автономные роботы и автоматизированные комплексы. Микроконтроллер. Сигнал. Обратная связь: получение сигналов от цифровых датчиков (касания, расстояния, света, звука и др.

Примеры роботизированных систем (система управления движением в транспортной системе, сварочная линия автозавода, автоматизированное управление отопления дома, автономная система управления транспортным средством и т.п.).

Автономные движущиеся роботы. Исполнительные устройства, датчики. Система команд робота. Конструирование робота. Моделирование робота парой: исполнитель команд и устройство управления. Ручное и программное управление роботами.

Пример учебной среды разработки программ управления движущимися роботами. Алгоритмы управления движущимися роботами. Реализация алгоритмов "движение до препятствия", "следование вдоль линии" и т.п.

Анализ алгоритмов действий роботов. Испытание механизма робота, отладка программы управления роботом. Влияние ошибок измерений и вычислений на выполнение алгоритмов управления роботом.

Математическое моделирование

Понятие математической модели. Задачи, решаемые с помощью математического (компьютерного) моделирования. Отличие математической модели от натурной модели и от словесного (литературного) описания объекта. Использование компьютеров при работе с математическими моделями.

Компьютерные эксперименты.

Примеры использования математических (компьютерных) моделей при решении научно-технических задач. Представление о цикле моделирования: построение математической модели, ее

программная реализация, проверка на простых примерах (тестирование), проведение компьютерного эксперимента, анализ его результатов, уточнение модели.

Использование программных систем и сервисов

Файловая система

Принципы построения файловых систем. Каталог (директория). Основные операции при работе с файлами: создание, редактирование, копирование, перемещение, удаление. Типы файлов.

Характерные размеры файлов различных типов (страница печатного текста, полный текст романа «Евгений Онегин», минутный видеоклип, полуторачасовой фильм, файл данных космических наблюдений, файл промежуточных данных при математическом моделировании сложных физических процессов и др.).

Архивирование и разархивирование.

Файловый менеджер.

Поиск в файловой системе.

Подготовка текстов и демонстрационных материалов

Текстовые документы и их структурные элементы (страница, абзац, строка, слово, символ).

Текстовый процессор – инструмент создания, редактирования и форматирования текстов. Свойства страницы, абзаца, символа. Стилевое форматирование.

Включение в текстовый документ списков, таблиц, и графических объектов. Включение в текстовый документ диаграмм, формул, нумерации страниц, колонтитулов, ссылок и др. *История изменений.*

Проверка правописания, словари.

Инструменты ввода текста с использованием сканера, программ распознавания, расшифровки устной речи. Компьютерный перевод.

Понятие о системе стандартов по информации, библиотечному и издательскому делу. Деловая переписка, учебная публикация, коллективная работа. Реферат и аннотация.

Подготовка компьютерных презентаций. Включение в презентацию аудиовизуальных объектов.

Знакомство с графическими редакторами. Операции редактирования графических объектов: изменение размера, сжатие изображения; обрезка, поворот, отражение, работа с областями (выделение, копирование, заливка цветом), коррекция цвета, яркости и контрастности. *Знакомство с обработкой фотографий. Геометрические и стиливые преобразования.*

Ввод изображений с использованием различных цифровых устройств (цифровых фотоаппаратов и микроскопов, видеокамер, сканеров и т. д.).

Средства компьютерного проектирования. Чертежи и работа с ними. Базовые операции: выделение, объединение, геометрические преобразования фрагментов и компонентов. Диаграммы, планы, карты.

Электронные (динамические) таблицы

Электронные (динамические) таблицы. Формулы с использованием абсолютной, относительной и смешанной адресации; преобразование формул при копировании. Выделение диапазона таблицы и упорядочивание (сортировка) его элементов; построение графиков и диаграмм.

Базы данных. Поиск информации

Базы данных. Таблица как представление отношения. Поиск данных в готовой базе. *Связи между таблицами.*

Поиск информации в сети Интернет. Средства и методика поиска информации. Построение запросов; браузеры. Компьютерные энциклопедии и словари. Компьютерные карты и другие справочные системы. *Поисковые машины.*

Работа в информационном пространстве. Информационно-коммуникационные технологии

Компьютерные сети. Интернет. Адресация в сети Интернет. Доменная система имен. Сайт. Сетевое хранение данных. *Большие данные в природе и технике (геномные данные, результаты физических экспериментов, Интернет-данные, в частности, данные социальных сетей). Технологии их обработки и хранения.*

Виды деятельности в сети Интернет. Интернет-сервисы: почтовая служба; справочные службы (карты, расписания и т. п.), поисковые службы, службы обновления программного обеспечения и др.

Компьютерные вирусы и другие вредоносные программы; защита от них.

Приемы, повышающие безопасность работы в сети Интернет. *Проблема подлинности полученной информации. Электронная подпись, сертифицированные сайты и документы.* Методы индивидуального и коллективного размещения новой информации в сети Интернет. Взаимодействие на основе компьютерных сетей: электронная почта, чат, форум, телеконференция и др.

Гигиенические, эргономические и технические условия эксплуатации средств ИКТ. Экономические, правовые и этические аспекты их использования. Личная информация, средства ее защиты. Организация личного информационного пространства.

Основные этапы и тенденции развития ИКТ. Стандарты в сфере информатики и ИКТ. *Стандартизация и стандарты в сфере информатики и ИКТ докомпьютерной эры (запись чисел, алфавитов национальных языков и др.) и компьютерной эры (языки программирования, адресация в сети Интернет и др.).*

2.2.2.9. Физика

Физическое образование в основной школе должно обеспечить формирование у обучающихся представлений о научной картине мира – важного ресурса научно-технического прогресса, ознакомление обучающихся с физическими и астрономическими явлениями, основными принципами работы механизмов, высокотехнологичных устройств и приборов, развитие компетенций в решении инженерно-технических и научно-исследовательских задач.

Освоение учебного предмета «Физика» направлено на развитие у обучающихся представлений о строении, свойствах, законах существования и движения материи, на освоение обучающимися общих законов и закономерностей природных явлений, создание условий для формирования интеллектуальных, творческих, гражданских, коммуникационных, информационных компетенций. Обучающиеся овладеют научными методами решения различных теоретических и практических задач, умениями формулировать гипотезы, конструировать, проводить эксперименты, оценивать и анализировать полученные результаты, сопоставлять их с объективными реалиями жизни.

Учебный предмет «Физика» способствует формированию у обучающихся умений безопасно использовать лабораторное оборудование, проводить естественно-научные исследования и эксперименты, анализировать полученные результаты, представлять и научно аргументировать полученные выводы.

Изучение предмета «Физика» в части формирования у обучающихся научного мировоззрения, освоения общенаучных методов (наблюдение, измерение, эксперимент, моделирование), освоения практического применения научных знаний физики в жизни основано на межпредметных связях с предметами: «Математика», «Информатика», «Химия», «Биология», «География», «Экология», «Основы безопасности жизнедеятельности», «История», «Литература» и др.

Физика и физические методы изучения природы

Физика – наука о природе. Физические тела и явления. Наблюдение и описание физических явлений. Физический эксперимент. Моделирование явлений и объектов природы.

Физические величины и их измерение. Точность и погрешность измерений. Международная система единиц.

Физические законы и закономерности. Физика и техника. Научный метод познания. Роль физики в формировании естественнонаучной грамотности.

Механические явления

Механическое движение. Материальная точка как модель физического тела. Относительность механического движения. Система отсчета. Физические величины, необходимые для описания движения и взаимосвязь между ними (путь, перемещение, скорость, ускорение, время движения). Равномерное и равноускоренное прямолинейное движение. Равномерное движение по окружности. Первый закон Ньютона и инерция. Масса тела. Плотность вещества. Сила. Единицы силы. Второй закон Ньютона. Третий закон Ньютона. Свободное падение тел. Сила тяжести. Закон всемирного тяготения. Сила упругости. Закон Гука. Вес тела. Невесомость. Связь между силой тяжести и массой тела. Динамометр. Равнодействующая сила. Сила трения. Трение скольжения. Трение покоя. Трение в природе и технике.

Импульс. Закон сохранения импульса. Реактивное движение. Механическая работа. Мощность. Энергия. Потенциальная и кинетическая энергия. Превращение одного вида механической энергии в другой. Закон сохранения полной механической энергии.

Простые механизмы. Условия равновесия твердого тела, имеющего закрепленную ось движения. Момент силы. *Центр тяжести тела*. Рычаг. Равновесие сил на рычаге. Рычаги в технике, быту и природе. Подвижные и неподвижные блоки. Равенство работ при использовании простых механизмов («Золотое правило механики»). Коэффициент полезного действия механизма.

Давление твердых тел. Единицы измерения давления. Способы изменения давления. Давление жидкостей и газов Закон Паскаля. Давление жидкости на дно и стенки сосуда. Сообщающиеся сосуды. Вес воздуха. Атмосферное давление. Измерение атмосферного давления. Опыт Торричелли. Барометр-анероид. Атмосферное давление на различных высотах. Гидравлические механизмы (пресс, насос). Давление жидкости и газа на погруженное в них тело. Архимедова сила. Плавание тел и судов Воздухоплавание.

Механические колебания. Период, частота, амплитуда колебаний. Резонанс. Механические волны в однородных средах. Длина волны. Звук как механическая волна. Громкость и высота тона звука.

Тепловые явления

Строение вещества. Атомы и молекулы. Тепловое движение атомов и молекул. Диффузия в газах, жидкостях и твердых телах. *Броуновское движение*. Взаимодействие (притяжение и отталкивание) молекул. Агрегатные состояния вещества. Различие в строении твердых тел, жидкостей и газов.

Тепловое равновесие. Температура. Связь температуры со скоростью хаотического движения частиц. Внутренняя энергия. Работа и теплопередача как способы изменения внутренней энергии тела. Теплопроводность. Конвекция. Излучение. Примеры теплопередачи в природе и технике. Количество теплоты. Удельная теплоемкость. Удельная теплота сгорания топлива. Закон сохранения и превращения энергии в механических и тепловых процессах. Плавление и отвердевание кристаллических тел. Удельная теплота плавления. Испарение и конденсация. Поглощение энергии при испарении жидкости и выделение ее при конденсации пара. Кипение. Зависимость температуры кипения от давления. Удельная теплота парообразования и конденсации. Влажность воздуха. Работа газа при расширении. Преобразования энергии в тепловых машинах (паровая турбина, двигатель внутреннего сгорания, реактивный двигатель). КПД тепловой машины. *Экологические проблемы использования тепловых машин*.

Электромагнитные явления

Электризация физических тел. Взаимодействие заряженных тел. Два рода электрических зарядов. Делимость электрического заряда. Элементарный электрический заряд. Закон сохранения электрического заряда. Проводники, полупроводники и изоляторы электричества. Электроскоп. Электрическое поле как особый вид материи. *Напряженность электрического поля*. Действие электрического поля на электрические заряды. *Конденсатор. Энергия электрического поля конденсатора*.

Электрический ток. Источники электрического тока. Электрическая цепь и ее составные части. Направление и действия электрического тока. Носители электрических зарядов в металлах. Сила тока. Электрическое напряжение. Электрическое сопротивление проводников. Единицы сопротивления.

Зависимость силы тока от напряжения. Закон Ома для участка цепи. Удельное сопротивление. Реостаты. Последовательное соединение проводников. Параллельное соединение проводников.

Работа электрического поля по перемещению электрических зарядов. Мощность электрического тока. Нагревание проводников электрическим током. Закон Джоуля - Ленца. Электрические нагревательные и осветительные приборы. Короткое замыкание.

Магнитное поле. Индукция магнитного поля. Магнитное поле тока. Опыт Эрстеда. Магнитное поле постоянных магнитов. Магнитное поле Земли. Электромагнит. Магнитное поле катушки с током. Применение электромагнитов. Действие магнитного поля на проводник с током и движущуюся заряженную частицу. *Сила Ампера и сила Лоренца*. Электродвигатель. Явление электромагнитной индукция. Опыты Фарадея.

Электромагнитные колебания. *Колебательный контур. Электрогенератор. Переменный ток. Трансформатор.* Передача электрической энергии на расстояние. Электромагнитные волны и их свойства. *Принципы радиосвязи и телевидения. Влияние электромагнитных излучений на живые организмы.*

Свет – электромагнитные волна. Скорость света. Источники света. Закон прямолинейного распространения света. Закон отражения света. Плоское зеркало. Закон преломления света. Линзы. Фокусное расстояние и оптическая сила линзы. Изображение предмета в зеркале и линзе. *Оптические приборы.* Глаз как оптическая система. Дисперсия света. *Интерференция и дифракция света.*

Квантовые явления

Строение атомов. Планетарная модель атома. Квантовый характер поглощения и испускания света атомами. Линейчатые спектры.

Опыты Резерфорда.

Состав атомного ядра. Протон, нейтрон и электрон. Закон Эйнштейна о пропорциональности массы и энергии. *Дефект масс и энергия связи атомных ядер.* Радиоактивность. Период полураспада. Альфа-излучение. *Бета-излучение.* Гамма-излучение. Ядерные реакции. Источники энергии Солнца и звезд. Ядерная энергетика. *Экологические проблемы работы атомных электростанций.* Дозиметрия. *Влияние радиоактивных излучений на живые организмы.*

Строение и эволюция Вселенной

Геоцентрическая и гелиоцентрическая системы мира. Физическая природа небесных тел Солнечной системы. Происхождение Солнечной системы. Физическая природа Солнца и звезд. Строение Вселенной. Эволюция Вселенной. Гипотеза Большого взрыва.

Примерные темы лабораторных и практических работ

Лабораторные работы (независимо от тематической принадлежности) делятся следующие типы:

1. Проведение прямых измерений физических величин
2. Расчет по полученным результатам прямых измерений зависящего от них параметра (косвенные измерения).
3. Наблюдение явлений и постановка опытов (на качественном уровне) по обнаружению факторов, влияющих на протекание данных явлений.
4. Исследование зависимости одной физической величины от другой с представлением результатов в виде графика или таблицы.
5. Проверка заданных предположений (прямые измерения физических величин и сравнение заданных соотношений между ними).
6. Знакомство с техническими устройствами и их конструирование.

Любая рабочая программа должна предусматривать выполнение лабораторных работ всех указанных типов. Выбор тематики и числа работ каждого типа зависит от особенностей рабочей программы и УМК.

Проведение прямых измерений физических величин

1. Измерение размеров тел.
2. Измерение размеров малых тел.
3. Измерение массы тела.
4. Измерение объема тела.
5. Измерение силы.
6. Измерение времени процесса, периода колебаний.
7. Измерение температуры.
8. Измерение давления воздуха в баллоне под поршнем.
9. Измерение силы тока и его регулирование.
10. Измерение напряжения.
11. Измерение углов падения и преломления.
12. Измерение фокусного расстояния линзы.
13. Измерение радиоактивного фона.

Расчет по полученным результатам прямых измерений зависящего от них параметра (косвенные измерения)

1. Измерение плотности вещества твердого тела.
2. Определение коэффициента трения скольжения.
3. Определение жесткости пружины.
4. Определение выталкивающей силы, действующей на погруженное в жидкость тело.
5. Определение момента силы.
6. Измерение скорости равномерного движения.
7. Измерение средней скорости движения.
8. Измерение ускорения равноускоренного движения.
9. Определение работы и мощности.
10. Определение частоты колебаний груза на пружине и нити.
11. Определение относительной влажности.
12. Определение количества теплоты.
13. Определение удельной теплоемкости.
14. Измерение работы и мощности электрического тока.
15. Измерение сопротивления.
16. Определение оптической силы линзы.
17. Исследование зависимости выталкивающей силы от объема погруженной части от плотности жидкости, ее независимости от плотности и массы тела.
18. Исследование зависимости силы трения от характера поверхности, ее независимости от площади.

Наблюдение явлений и постановка опытов (на качественном уровне) по обнаружению факторов, влияющих на протекание данных явлений

1. Наблюдение зависимости периода колебаний груза на нити от длины и независимости от массы.
2. Наблюдение зависимости периода колебаний груза на пружине от массы и жесткости.
3. Наблюдение зависимости давления газа от объема и температуры.
4. Наблюдение зависимости температуры остывающей воды от времени.
5. Исследование явления взаимодействия катушки с током и магнита.
6. Исследование явления электромагнитной индукции.
7. Наблюдение явления отражения и преломления света.
8. Наблюдение явления дисперсии.
9. Обнаружение зависимости сопротивления проводника от его параметров и вещества.
10. Исследование зависимости веса тела в жидкости от объема погруженной части.
11. Исследование зависимости одной физической величины от другой с представлением результатов в виде графика или таблицы.
12. Исследование зависимости массы от объема.
13. Исследование зависимости пути от времени при равноускоренном движении без начальной скорости.
14. Исследование зависимости скорости от времени и пути при равноускоренном движении.
15. Исследование зависимости силы трения от силы давления.
16. Исследование зависимости деформации пружины от силы.
17. Исследование зависимости периода колебаний груза на нити от длины.
18. Исследование зависимости периода колебаний груза на пружине от жесткости и массы.
19. Исследование зависимости силы тока через проводник от напряжения.
20. Исследование зависимости силы тока через лампочку от напряжения.
21. Исследование зависимости угла преломления от угла падения.

Проверка заданных предположений (прямые измерения физических величин и сравнение заданных соотношений между ними). Проверка гипотез

1. Проверка гипотезы о линейной зависимости длины столбика жидкости в трубке от температуры.
2. Проверка гипотезы о прямой пропорциональности скорости при равноускоренном движении пройденному пути.
3. Проверка гипотезы: при последовательно включенных лампочки и проводника или двух

проводников напряжения складывать нельзя (можно).

4. Проверка правила сложения токов на двух параллельно включенных резисторов.

Знакомство с техническими устройствами и их конструирование

5. Конструирование наклонной плоскости с заданным значением КПД.

6. Конструирование ареометра и испытание его работы.

7. Сборка электрической цепи и измерение силы тока в ее различных участках.

8. Сборка электромагнита и испытание его действия.

9. Изучение электрического двигателя постоянного тока (на модели).

10. Конструирование электродвигателя.

11. Конструирование модели телескопа.

12. Конструирование модели лодки с заданной грузоподъемностью.

13. Оценка своего зрения и подбор очков.

14. Конструирование простейшего генератора.

15. Изучение свойств изображения в линзах.

2.2.2.10. Биология

Биологическое образование в основной школе должно обеспечить формирование биологической и экологической грамотности, расширение представлений об уникальных особенностях живой природы, ее многообразии и эволюции, человеку как биосоциальном существе, развитие компетенций в решении практических задач, связанных с живой природой.

Освоение учебного предмета «Биология» направлено на развитие у обучающихся ценностного отношения к объектам живой природы, создание условий для формирования интеллектуальных, гражданских, коммуникационных, информационных компетенций. Обучающиеся овладеют научными методами решения различных теоретических и практических задач, умениями формулировать гипотезы, конструировать, проводить эксперименты, оценивать и анализировать полученные результаты, сопоставлять их с объективными реалиями жизни.

Учебный предмет «Биология» способствует формированию у обучающихся умения безопасно использовать лабораторное оборудование, проводить исследования, анализировать полученные результаты, представлять и научно аргументировать полученные выводы.

Изучение предмета «Биология» в части формирования у обучающихся научного мировоззрения, освоения общенаучных методов (наблюдение, измерение, эксперимент, моделирование), освоения практического применения научных знаний основано на межпредметных связях с предметами: «Физика», «Химия», «География», «Математика», «Экология», «Основы безопасности жизнедеятельности», «История», «Русский язык», «Литература» и др. **Живые организмы.**

Биология – наука о живых организмах.

Биология как наука. Методы изучения живых организмов. Роль биологии в познании окружающего мира и практической деятельности людей. Соблюдение правил поведения в окружающей среде. Бережное отношение к природе. Охрана биологических объектов. Правила работы в кабинете биологии, с биологическими приборами и инструментами.

Свойства живых организмов (*структурированность, целостность, обмен веществ, движение, размножение, развитие, раздражимость, приспособленность, наследственность и изменчивость*) их проявление у растений, животных, грибов и бактерий.

Клеточное строение организмов.

Клетка–основа строения и жизнедеятельности организмов. *История изучения клетки. Методы изучения клетки.* Строение и жизнедеятельность клетки. Бактериальная клетка. Животная клетка. Растительная клетка. Грибная клетка. *Ткани организмов.*

Многообразие организмов.

Клеточные и неклеточные формы жизни. Организм. Классификация организмов. Принципы классификации. Одноклеточные и многоклеточные организмы. Основные царства живой природы.

Среды жизни.

Среда обитания. Факторы среды обитания. Места обитания. Приспособления организмов к жизни в наземно-воздушной среде. Приспособления организмов к жизни в водной среде.

Приспособления организмов к жизни в почвенной среде. Приспособления организмов к жизни в организменной среде. *Растительный и животный мир родного края.*

Царство Растения.

Многообразие и значение растений в природе и жизни человека. Общее знакомство с цветковыми растениями. Растительные ткани и органы растений. Вегетативные и генеративные органы. Жизненные формы растений. Растение – целостный организм (биосистема). Условия обитания растений. Среды обитания растений. Сезонные явления в жизни растений.

Органы цветкового растения.

Семя. Строение семени. Корень. Зоны корня. Виды корней. Корневые системы. Значение корня. Видоизменения корней. Побег. Генеративные и вегетативные побеги. Строение побега. Разнообразие и значение побегов. Видоизмененные побеги. Почка. Вегетативные и генеративные почки. Строение листа. Листорасположение. Жилкование листа. Стебель. Строение и значение стебля. Строение и значение цветка. Соцветия. Опыление. Виды опыления. Строение и значение плода. Многообразие плодов. Распространение плодов.

Микроскопическое строение растений.

Разнообразие растительных клеток. Ткани растений. Микроскопическое строение корня. Корневой волосок. Микроскопическое строение стебля. Микроскопическое строение листа.

Жизнедеятельность цветковых растений.

Процессы жизнедеятельности растений. Обмен веществ и превращение энергии: почвенное питание и воздушное питание (фотосинтез), дыхание, удаление конечных продуктов обмена веществ. Транспорт веществ. *Движения.* Рост, развитие и размножение растений. Половое размножение растений. *Оплодотворение у цветковых растений.* Вегетативное размножение растений. Приемы выращивания и размножения растений и ухода за ними. Космическая роль зеленых растений.

Многообразие растений.

Классификация растений. Водоросли – низшие растения. Многообразие водорослей. Высшие споровые растения (мхи, папоротники, хвощи, плауны), отличительные особенности и многообразие. Отдел Голосеменные, отличительные особенности и многообразие. Отдел Покрытосеменные (Цветковые), отличительные особенности. Классы Однодольные и Двудольные. Многообразие цветковых растений. Меры профилактики заболеваний, вызываемых растениями.

Царство Бактерии.

Бактерии, их строение и жизнедеятельность. Роль бактерий в природе, жизни человека. Меры профилактики заболеваний, вызываемых бактериями. *Значение работ Р. Коха и Л. Пастера.*

Царство Грибы.

Отличительные особенности грибов. Многообразие грибов. Роль грибов в природе, жизни человека. Грибы-паразиты. Съедобные и ядовитые грибы. Первая помощь при отравлении грибами. Меры профилактики заболеваний, вызываемых грибами. Лишайники, их роль в природе и жизни человека.

Царство Животные.

Общее знакомство с животными. Животные ткани, органы и системы органов животных. *Организм животного как биосистема.* Многообразие и классификация животных. Среды обитания животных. Сезонные явления в жизни животных. Поведение животных (раздражимость, рефлексы и инстинкты). Разнообразие отношений животных в природе. Значение животных в природе и жизни человека.

Одноклеточные животные, или Простейшие.

Общая характеристика простейших. *Происхождение простейших.* Значение простейших в природе и жизни человека. Пути заражения человека и животных паразитическими простейшими. Меры профилактики заболеваний, вызываемых одноклеточными животными.

Тип Кишечнополостные.

Многоклеточные животные. Общая характеристика типа Кишечнополостные. Регенерация. *Происхождение кишечнополостных.* Значение кишечнополостных в природе и жизни человека.

Типы червей.

Тип Плоские черви, общая характеристика. Тип Круглые черви, общая характеристика. Тип Кольчатые черви, общая характеристика. Паразитические плоские и круглые черви. Пути заражения

человека и животных паразитическими червями. Меры профилактики заражения. Значение дождевых червей в почвообразовании. *Происхождение червей.*

Тип Моллюски.

Общая характеристика типа Моллюски. Многообразие моллюсков. *Происхождение моллюсков* и их значение в природе и жизни человека.

Тип Членистоногие.

Общая характеристика типа Членистоногие. Среда жизни. *Происхождение членистоногих.* Охрана членистоногих.

Класс Ракообразные. Особенности строения и жизнедеятельности ракообразных, их значение в природе и жизни человека.

Класс Паукообразные. Особенности строения и жизнедеятельности паукообразных, их значение в природе и жизни человека. Клещи – переносчики возбудителей заболеваний животных и человека. Меры профилактики.

Класс Насекомые. Особенности строения и жизнедеятельности насекомых. Поведение насекомых, инстинкты. Значение насекомых в природе и сельскохозяйственной деятельности человека. Насекомые – вредители. *Меры по сокращению численности насекомых-вредителей. Насекомые, снижающие численность вредителей растений.* Насекомые – переносчики возбудителей и паразиты человека и домашних животных. Одомашненные насекомые: медоносная пчела и тутовый шелкопряд.

Тип Хордовые.

Общая характеристика типа Хордовых. Подтип Бесчерепные. Ланцетник. Подтип Черепные, или Позвоночные. Общая характеристика надкласса Рыбы. Места обитания и внешнее строение рыб. Особенности внутреннего строения и процессов жизнедеятельности у рыб в связи с водным образом жизни. Размножение и развитие и миграция рыб в природе. Основные систематические группы рыб. Значение рыб в природе и жизни человека. Рыбоводство и охрана рыбных запасов.

Класс Земноводные. Общая характеристика класса Земноводные. Места обитания и распространение земноводных. Особенности внешнего строения в связи с образом жизни. Внутреннее строение земноводных. Размножение и развитие земноводных. *Происхождение земноводных.* Многообразие современных земноводных и их охрана. Значение земноводных в природе и жизни человека.

Класс Пресмыкающиеся. Общая характеристика класса Пресмыкающиеся. Места обитания, особенности внешнего и внутреннего строения пресмыкающихся. Размножение пресмыкающихся. *Происхождение* и многообразие древних пресмыкающихся. Значение пресмыкающихся в природе и жизни человека.

Класс Птицы. Общая характеристика класса Птицы. Места обитания и особенности внешнего строения птиц. Особенности внутреннего строения и жизнедеятельности птиц. Размножение и развитие птиц. *Сезонные явления в жизни птиц. Экологические группы птиц.* Происхождение птиц. Значение птиц в природе и жизни человека. Охрана птиц. Птицеводство. *Домашние птицы, приемы выращивания и ухода за птицами.*

Класс Млекопитающие. Общая характеристика класса Млекопитающие. Среда жизни млекопитающих. Особенности внешнего строения, скелета и мускулатуры млекопитающих. Органы полости тела. Нервная система и поведение млекопитающих, *рассудочное поведение.* Размножение и развитие млекопитающих. Происхождение млекопитающих. Многообразие млекопитающих. Млекопитающие – переносчики возбудителей опасных заболеваний. Меры борьбы с грызунами. Меры предосторожности и первая помощь при укусах животных. Экологические группы млекопитающих. Сезонные явления в жизни млекопитающих. Происхождение и значение млекопитающих. Охрана млекопитающих. Важнейшие породы домашних млекопитающих. Приемы выращивания и ухода за домашними млекопитающими. *Многообразие птиц и млекопитающих родного края.*

Человек и его здоровье.

Введение в науки о человеке.

Значение знаний об особенностях строения и жизнедеятельности организма человека для самопознания и сохранения здоровья. Комплекс наук, изучающих организм человека. Научные методы изучения человеческого организма (наблюдение, измерение, эксперимент). Место человека в

системе животного мира. Сходства и отличия человека и животных. Особенности человека как социального существа. Происхождение современного человека. Расы.

Общие свойства организма человека.

Клетка – основа строения, жизнедеятельности и развития организмов. Строение, химический состав, жизненные свойства клетки. Ткани, органы и системы органов организма человека, их строение и функции. Организм человека как биосистема. Внутренняя среда организма (кровь, лимфа, тканевая жидкость).

Нейрогуморальная регуляция функций организма.

Регуляция функций организма, способы регуляции. Механизмы регуляции функций.

Нервная система: центральная и периферическая, соматическая и вегетативная. Нейроны, нервы, нервные узлы. Рефлекторный принцип работы нервной системы. Рефлекторная дуга. Спинной мозг. Головной мозг. Большие полушария головного мозга. *Особенности развития головного мозга человека и его функциональная асимметрия.* Нарушения деятельности нервной системы и их предупреждение.

Железы и их классификация. Эндокринная система. Гормоны, их роль в регуляции физиологических функций организма. Железы внутренней секреции: гипофиз, *эпифиз*, щитовидная железа, надпочечники. Железы смешанной секреции: поджелудочная и половые железы. Регуляция функций эндокринных желез.

Опора и движение.

Опорно-двигательная система: строение, функции. Кость: химический состав, строение, рост. Соединение костей. Скелет человека. Особенности скелета человека, связанные с прямохождением и трудовой деятельностью. Влияние факторов окружающей среды и образа жизни на развитие скелета. Мышцы и их функции. Значение физических упражнений для правильного формирования скелета и мышц. Гиподинамия. Профилактика травматизма. Первая помощь при травмах опорно-двигательного аппарата.

Кровь и кровообращение.

Функции крови и лимфы. Поддержание постоянства внутренней среды. *Гомеостаз.* Состав крови. Форменные элементы крови: эритроциты, лейкоциты, тромбоциты. Группы крови. Резус-фактор. Переливание крови. Свертывание крови. Иммуитет. Факторы, влияющие на иммунитет. *Значение работ Л.Пастера и И.И. Мечникова в области иммунитета.* Роль прививок в борьбе с инфекционными заболеваниями. Кровеносная и лимфатическая системы: строение, функции. Строение сосудов. Движение крови по сосудам. Строение и работа сердца. Сердечный цикл. Пульс. Давление крови. *Движение лимфы по сосудам.* Гигиена сердечно-сосудистой системы. Профилактика сердечно-сосудистых заболеваний. Виды кровотечений, приемы оказания первой помощи при кровотечениях.

Дыхание.

Дыхательная система: строение и функции. Этапы дыхания. Легочные объемы. Газообмен в легких и тканях. Регуляция дыхания. Гигиена дыхания. Вред табакокурения. Предупреждение распространения инфекционных заболеваний и соблюдение мер профилактики для защиты собственного организма. Первая помощь при остановке дыхания, спасении утопающего, отравлении угарным газом.

Пищеварение.

Питание. Пищеварение. Пищеварительная система: строение и функции. Ферменты, роль ферментов в пищеварении. Обработка пищи в ротовой полости. Зубы и уход за ними. Слюна и слюнные железы. Глотание. Пищеварение в желудке. Желудочный сок. Аппетит. Пищеварение в тонком кишечнике. Роль печени и поджелудочной железы в пищеварении. Всасывание питательных веществ. Особенности пищеварения в толстом кишечнике. Вклад Павлова И. П. в изучение пищеварения. Гигиена питания, предотвращение желудочно-кишечных заболеваний.

Обмен веществ и энергии.

Обмен веществ и превращение энергии. Две стороны обмена веществ и энергии. Обмен органических и неорганических веществ. Витамины. Проявление гиповитаминозов и авитаминозов, и меры их предупреждения. Энергетический обмен и питание. Пищевые рационы. Нормы питания. Регуляция обмена веществ.

Поддержание температуры тела. *Терморегуляция при разных условиях среды.* Покровы тела. Уход за кожей, волосами, ногтями. Роль кожи в процессах терморегуляции. Приемы оказания первой помощи при травмах, ожогах, обморожениях и их профилактика.

Выделение.

Мочевыделительная система: строение и функции. Процесс образования и выделения мочи, его регуляция. Заболевания органов мочевыделительной системы и меры их предупреждения.

Размножение и развитие.

Половая система: строение и функции. Оплодотворение и внутриутробное развитие. *Роды.* Рост и развитие ребенка. Половое созревание. Наследование признаков у человека. Наследственные болезни, их причины и предупреждение. Роль генетических знаний в планировании семьи. Забота о репродуктивном здоровье. Инфекции, передающиеся половым путем и их профилактика. ВИЧ, профилактика СПИДа.

Сенсорные системы (анализаторы).

Органы чувств и их значение в жизни человека. Сенсорные системы, их строение и функции. Глаз и зрение. Оптическая система глаза. Сетчатка. Зрительные рецепторы: палочки и колбочки. Нарушения зрения и их предупреждение. Ухо и слух. Строение и функции органа слуха. Гигиена слуха. Органы равновесия, мышечного чувства, осязания, обоняния и вкуса. Взаимодействие сенсорных систем. Влияние экологических факторов на органы чувств.

Высшая нервная деятельность.

Высшая нервная деятельность человека, *работы И. М. Сеченова, И. П. Павлова, А. А. Ухтомского и П. К. Анохина.* Безусловные и условные рефлексы, их значение. Познавательная деятельность мозга. Эмоции, память, мышление, речь. Сон и бодрствование. Значение сна. Предупреждение нарушений сна. Особенности психики человека: осмысленность восприятия, словесно-логическое мышление, способность к накоплению и передаче из поколения в поколение информации. Индивидуальные особенности личности: способности, темперамент, характер, одаренность. Психология и поведение человека. Цели и мотивы деятельности. *Значение интеллектуальных, творческих и эстетических потребностей.* Роль обучения и воспитания в развитии психики и поведения человека.

Здоровье человека и его охрана.

Здоровье человека. Соблюдение санитарно-гигиенических норм и правил здорового образа жизни. Укрепление здоровья: аутотренинг, закаливание, двигательная активность, сбалансированное питание. Влияние физических упражнений на органы и системы органов. Защитно-приспособительные реакции организма. Факторы, нарушающие здоровье (гиподинамия, курение, употребление алкоголя, несбалансированное питание, стресс). Культура отношения к собственному здоровью и здоровью окружающих.

Человек и окружающая среда. *Значение окружающей среды как источника веществ и энергии. Социальная и природная среда, адаптации к ним. Краткая характеристика основных форм труда. Рациональная организация труда и отдыха.* Соблюдение правил поведения в окружающей среде, в опасных и чрезвычайных ситуациях, как основа безопасности собственной жизни. Зависимость здоровья человека от состояния окружающей среды.

Общие биологические закономерности.

Биология как наука.

Научные методы изучения, применяемые в биологии: наблюдение, описание, эксперимент. Гипотеза, модель, теория, их значение и использование в повседневной жизни. Биологические науки. Роль биологии в формировании естественно-научной картины мира. Основные признаки живого. Уровни организации живой природы. *Живые природные объекты как система. Классификация живых природных объектов.*

Клетка.

Клеточная теория. Клеточное строение организмов как доказательство их родства, единства живой природы. Строение клетки: клеточная оболочка, плазматическая мембрана, цитоплазма, ядро, органоиды. Многообразие клеток. Обмен веществ и превращение энергии в клетке. Хромосомы и гены. *Нарушения в строении и функционировании клеток – одна из причин заболевания организма.* Деление клетки – основа размножения, роста и развития организмов.

Организм.

Клеточные и неклеточные формы жизни. Вирусы. Одноклеточные и многоклеточные организмы. Особенности химического состава организмов: неорганические и органические вещества, их роль в организме. Обмен веществ и превращения энергии – признак живых организмов. *Питание, дыхание, транспорт веществ, удаление продуктов обмена, координация и регуляция функций, движение и опора у растений и животных.* Рост и развитие организмов. Размножение. Бесполое и половое размножение. Половые клетки. Оплодотворение. Наследственность и изменчивость – свойства организмов. Наследственная и ненаследственная изменчивость. Приспособленность организмов к условиям среды.

Вид.

Вид, признаки вида. Вид как основная систематическая категория живого. Популяция как форма существования вида в природе. Популяция как единица эволюции. Ч. Дарвин – основоположник учения об эволюции. Основные движущие силы эволюции в природе. Результаты эволюции: многообразие видов, приспособленность организмов к среде обитания. *Усложнение растений и животных в процессе эволюции. Происхождение основных систематических групп растений и животных.* Применение знаний о наследственности, изменчивости и искусственном отборе при выведении новых пород животных, сортов растений и штаммов микроорганизмов.

Экосистемы.

Экология, экологические факторы, их влияние на организмы. Экосистемная организация живой природы. Экосистема, ее основные компоненты. Структура экосистемы. Пищевые связи в экосистеме. Взаимодействие популяций разных видов в экосистеме. Естественная экосистема (биогеоценоз). Агроэкосистема (агроценоз) как искусственное сообщество организмов. *Круговорот веществ и поток энергии в биогеоценозах.* Биосфера–глобальная экосистема. В. И. Вернадский – основоположник учения о биосфере. Структура биосферы. Распространение и роль живого вещества в биосфере. *Ноосфера. Краткая история эволюции биосферы.* Значение охраны биосферы для сохранения жизни на Земле. Биологическое разнообразие как основа устойчивости биосферы. Современные экологические проблемы, их влияние на собственную жизнь и жизнь окружающих людей. Последствия деятельности человека в экосистемах. Влияние собственных поступков на живые организмы и экосистемы.

Примерный список лабораторных и практических работ по разделу «Живые организмы»:

1. Изучение устройства увеличительных приборов и правил работы с ними;
2. Приготовление микропрепарата кожицы чешуи лука (мякоти плода томата);
3. Изучение органов цветкового растения;
4. Изучение строения позвоночного животного;
5. *Выявление передвижение воды и минеральных веществ в растении;*
6. Изучение строения семян однодольных и двудольных растений;
7. *Изучение строения водорослей;*
8. Изучение внешнего строения мхов (на местных видах);
9. Изучение внешнего строения папоротника (хвоща);
10. Изучение внешнего строения хвои, шишек и семян голосеменных растений;
11. Изучение внешнего строения покрытосеменных растений;
12. Определение признаков класса в строении растений;
13. *Определение до рода или вида нескольких травянистых растений одного-двух семейств;*
14. Изучение строения плесневых грибов;
15. Вегетативное размножение комнатных растений;
16. Изучение строения и передвижения одноклеточных животных;
17. *Изучение внешнего строения дождевого червя, наблюдение за его передвижением и реакциями на раздражения;*
18. Изучение строения раковин моллюсков;
19. Изучение внешнего строения насекомого;
20. Изучение типов развития насекомых;
21. Изучение внешнего строения и передвижения рыб;
22. Изучение внешнего строения и перьевого покрова птиц;

23. Изучение внешнего строения, скелета и зубной системы млекопитающих.

Примерный список экскурсий по разделу «Живые организмы»:

1. Многообразие животных;
2. Осенние (зимние, весенние) явления в жизни растений и животных;
3. Разнообразие и роль членистоногих в природе родного края;
4. Разнообразие птиц и млекопитающих местности проживания (экскурсия в природу, зоопарк или музей).

Примерный список лабораторных и практических работ по разделу «Человек и его здоровье»:

1. Выявление особенностей строения клеток разных тканей;
2. *Изучение строения головного мозга;*
3. *Выявление особенностей строения позвонков;*
4. Выявление нарушения осанки и наличия плоскостопия;
5. Сравнение микроскопического строения крови человека и лягушки;
6. Подсчет пульса в разных условиях. *Измерение артериального давления;*
7. *Измерение жизненной емкости легких. Дыхательные движения.*
8. Изучение строения и работы органа зрения.

Примерный список лабораторных и практических работ по разделу «Общебиологические закономерности»:

1. Изучение клеток и тканей растений и животных на готовых микропрепаратах;
2. Выявление изменчивости организмов;
3. Выявление приспособлений у организмов к среде обитания (на конкретных примерах).

Примерный список экскурсий по разделу «Общебиологические закономерности»:

1. Изучение и описание экосистемы своей местности.
2. *Многообразие живых организмов (на примере парка или природного участка).*
3. *Естественный отбор - движущая сила эволюции.*

2.2.2.11. Химия

В системе естественнонаучного образования химия как учебный предмет занимает важное место в познании законов природы, формировании научной картины мира, создании основы химических знаний, необходимых для повседневной жизни, навыков здорового и безопасного для человека и окружающей его среды образа жизни, а также в воспитании экологической культуры.

Успешность изучения химии связана с овладением химическим языком, соблюдением правил безопасной работы при выполнении химического эксперимента, осознанием многочисленных связей химии с другими предметами школьного курса.

Программа включает в себя основы неорганической и органической химии. Главной идеей программы является создание базового комплекса опорных знаний по химии, выраженных в форме, соответствующей возрасту обучающихся.

В содержании данного курса представлены основополагающие химические теоретические знания, включающие изучение состава и строения веществ, зависимости их свойств от строения, прогнозирование свойств веществ, исследование закономерностей химических превращений и путей управления ими в целях получения веществ и материалов.

Теоретическую основу изучения неорганической химии составляет атомно-молекулярное учение, Периодический закон Д.И. Менделеева с краткими сведениями о строении атома, видах химической связи, закономерностях протекания химических реакций.

В изучении курса значительная роль отводится химическому эксперименту: проведению практических и лабораторных работ, описанию результатов ученического эксперимента, соблюдению норм и правил безопасной работы в химической лаборатории.

Реализация данной программы в процессе обучения позволит обучающимся усвоить ключевые химические компетенции и понять роль и значение химии среди других наук о природе.

Изучение предмета «Химия» в части формирования у обучающихся научного мировоззрения, освоения общенаучных методов (наблюдение, измерение, эксперимент, моделирование), освоения практического применения научных знаний основано на межпредметных связях с предметами:

«Биология», «География», «История», «Литература», «Математика», «Основы безопасности жизнедеятельности», «Русский язык», «Физика», «Экология».

Первоначальные химические понятия

Предмет химии. *Тела и вещества. Основные методы познания: наблюдение, измерение, эксперимент.* Физические и химические явления. Чистые вещества и смеси. Способы разделения смесей. Атом. Молекула. Химический элемент. Знаки химических элементов. Простые и сложные вещества. Валентность. *Закон постоянства состава вещества.* Химические формулы. Индексы. Относительная атомная и молекулярная массы. Массовая доля химического элемента в соединении. Закон сохранения массы веществ. Химические уравнения. Коэффициенты. Условия и признаки протекания химических реакций. Моль – единица количества вещества. Молярная масса.

Кислород. Водород

Кислород – химический элемент и простое вещество. *Озон. Состав воздуха.* Физические и химические свойства кислорода. Получение и применение кислорода. *Тепловой эффект химических реакций. Понятие об экзо- и эндотермических реакциях.* Водород – химический элемент и простое вещество. Физические и химические свойства водорода. Получение водорода в лаборатории. *Получение водорода в промышленности. Применение водорода.* Закон Авогадро. Молярный объем газов. Качественные реакции на газообразные вещества (кислород, водород). Объемные отношения газов при химических реакциях.

Вода. Растворы

Вода в природе. Круговорот воды в природе. Физические и химические свойства воды. Растворы. *Растворимость веществ в воде.* Концентрация растворов. Массовая доля растворенного вещества в растворе.

Основные классы неорганических соединений

Оксиды. Классификация. Номенклатура. *Физические свойства оксидов.* Химические свойства оксидов. *Получение и применение оксидов.* Основания. Классификация. Номенклатура. *Физические свойства оснований. Получение оснований.* Химические свойства оснований. Реакция нейтрализации. Кислоты. Классификация. Номенклатура. *Физические свойства кислот. Получение и применение кислот.* Химические свойства кислот. Индикаторы. Изменение окраски индикаторов в различных средах. Соли. Классификация. Номенклатура. *Физические свойства солей. Получение и применение солей.* Химические свойства солей. Генетическая связь между классами неорганических соединений. *Проблема безопасного использования веществ и химических реакций в повседневной жизни. Токсичные, горючие и взрывоопасные вещества. Бытовая химическая грамотность.*

Строение атома. Периодический закон и периодическая система химических элементов Д.И. Менделеева

Строение атома: ядро, энергетический уровень. *Состав ядра атома: протоны, нейтроны. Изотопы.* Периодический закон Д.И. Менделеева. Периодическая система химических элементов Д.И. Менделеева. Физический смысл атомного (порядкового) номера химического элемента, номера группы и периода периодической системы. Строение энергетических уровней атомов первых 20 химических элементов периодической системы Д.И. Менделеева. Закономерности изменения свойств атомов химических элементов и их соединений на основе положения в периодической системе Д.И. Менделеева и строения атома. Значение Периодического закона Д.И. Менделеева.

Строение веществ. Химическая связь

Электроотрицательность атомов химических элементов. Ковалентная химическая связь: неполярная и полярная. *Понятие о водородной связи и ее влиянии на физические свойства веществ на примере воды.* Ионная связь. Металлическая связь. *Типы кристаллических решеток (атомная, молекулярная, ионная, металлическая).* *Зависимость физических свойств веществ от типа кристаллической решетки.*

Химические реакции

Понятие о скорости химической реакции. Факторы, влияющие на скорость химической реакции. Понятие о катализаторе. Классификация химических реакций по различным признакам: числу и составу исходных и полученных веществ; изменению степеней окисления атомов химических элементов; поглощению или выделению энергии. Электролитическая диссоциация. Электролиты и неэлектролиты. Ионы. Катионы и анионы. Реакции ионного обмена. Условия протекания реакций ионного обмена. Электролитическая диссоциация кислот, щелочей и солей.

Степень окисления. Определение степени окисления атомов химических элементов в соединениях. Окислитель. Восстановитель. Сущность окислительно-восстановительных реакций.

Неметаллы IV – VII групп и их соединения

Положение неметаллов в периодической системе химических элементов Д.И. Менделеева. Общие свойства неметаллов. Галогены: физические и химические свойства. Соединения галогенов: хлороводород, хлороводородная кислота и ее соли. Сера: физические и химические свойства. Соединения серы: сероводород, сульфиды, оксиды серы. Серная, *сернистая и сероводородная кислоты* и их соли. Азот: физические и химические свойства. Аммиак. Соли аммония. Оксиды азота. Азотная кислота и ее соли. Фосфор: физические и химические свойства. Соединения фосфора: оксид фосфора (V), ортофосфорная кислота и ее соли. Углерод: физические и химические свойства. *Аллотропия углерода: алмаз, графит, карбин, фуллерены.* Соединения углерода: оксиды углерода (II) и (IV), угольная кислота и ее соли. *Кремний и его соединения.*

Металлы и их соединения

Положение металлов в периодической системе химических элементов Д.И. Менделеева. Металлы в природе и общие способы их получения. Общие физические свойства металлов. Общие химические свойства металлов: реакции с неметаллами, кислотами, солями. *Электрохимический ряд напряжений металлов.* Щелочные металлы и их соединения. Щелочноземельные металлы и их соединения. Алюминий. Амфотерность оксида и гидроксида алюминия. Железо. Соединения железа и их свойства: оксиды, гидроксиды и соли железа (II и III).

Первоначальные сведения об органических веществах

Первоначальные сведения о строении органических веществ. Углеводороды: метан, этан, этилен. *Источники углеводородов: природный газ, нефть, уголь.* Кислородсодержащие соединения: спирты (метанол, этанол, глицерин), карбоновые кислоты (уксусная кислота, аминоксусная кислота, стеариновая и олеиновая кислоты). Биологически важные вещества: жиры, глюкоза, белки. *Химическое загрязнение окружающей среды и его последствия.*

Типы расчетных задач:

1. Вычисление массовой доли химического элемента по формуле соединения.
Установление простейшей формулы вещества по массовым долям химических элементов.
2. Вычисления по химическим уравнениям количества, объема, массы вещества по количеству, объему, массе реагентов или продуктов реакции.
3. Расчет массовой доли растворенного вещества в растворе.

Примерные темы практических работ:

1. Лабораторное оборудование и приемы обращения с ним. Правила безопасной работы в химической лаборатории.
2. Очистка загрязненной поваренной соли.
3. Признаки протекания химических реакций.
4. Получение кислорода и изучение его свойств.
5. Получение водорода и изучение его свойств.
6. Приготовление растворов с определенной массовой долей растворенного вещества.
7. Решение экспериментальных задач по теме «Основные классы неорганических соединений».
8. Реакции ионного обмена.
9. *Качественные реакции на ионы в растворе.*
10. *Получение аммиака и изучение его свойств.*
11. *Получение углекислого газа и изучение его свойств.*
12. Решение экспериментальных задач по теме «Неметаллы IV – VII групп и их соединений».
13. Решение экспериментальных задач по теме «Металлы и их соединения».

2.2.2.12. Изобразительное искусство

Программа учебного предмета «Изобразительное искусство» ориентирована на развитие компетенций в области освоения культурного наследия, умения ориентироваться в различных сферах мировой художественной культуры, на формирование у обучающихся целостных представлений об исторических традициях и ценностях русской художественной культуры.

В программе предусмотрена практическая художественно-творческая деятельность, аналитическое восприятие произведений искусства. Программа включает в себя основы разных видов визуально-пространственных искусств – живописи, графики, скульптуры, дизайна, архитектуры, народного и декоративно-прикладного искусства, театра, фото- и киноискусства.

Отличительной особенностью программы является новый взгляд на предмет «Изобразительное искусство», суть которого заключается в том, что искусство в нем рассматривается как особая духовная сфера, концентрирующая в себе колоссальный эстетический, художественный и нравственный мировой опыт. Как целостность, состоящая из народного искусства и профессионально-художественного, проявляющихся и живущих по своим законам и находящихся в постоянном взаимодействии.

В программу включены следующие основные виды художественно-творческой деятельности:

- ценностно-ориентационная и коммуникативная деятельность;
- изобразительная деятельность (основы художественного изображения);
- декоративно-прикладная деятельность (основы народного и декоративно-прикладного искусства);
- художественно-конструкторская деятельность (элементы дизайна и архитектуры);
- художественно-творческая деятельность на основе синтеза искусств.

Связующим звеном предмета «Изобразительного искусства» с другими предметами является художественный образ, созданный средствами разных видов искусства и создаваемый обучающимися в различных видах художественной деятельности.

Изучение предмета «Изобразительное искусство» построено на освоении общенаучных методов (наблюдение, измерение, моделирование), освоении практического применения знаний и основано на межпредметных связях с предметами: «История России», «Обществознание», «География», «Математика», «Технология».

Связующим звеном предмета «Изобразительного искусства» с другими предметами является художественный образ, созданный средствами разных видов искусства и создаваемый обучающимися в различных видах художественной деятельности.

Изучение предмета «Изобразительное искусство» построено на освоении общенаучных методов (наблюдение, измерение, эксперимент, моделирование), освоении практического применения знаний и основано на межпредметных связях с предметами: «История России», «Обществознание», «География», «Математика», «Технология».

Народное художественное творчество – неиссякаемый источник самобытной красоты

Соляные знаки (декоративное изображение и их условно-символический характер). Древние образы в народном творчестве. Русская изба: единство конструкции и декора. Крестьянский дом как отражение уклада крестьянской жизни и памятник архитектуры. Орнамент как основа декоративного украшения. Праздничный народный костюм – целостный художественный образ. Обрядовые действия народного праздника, их символическое значение. Различие национальных особенностей русского орнамента и орнаментов других народов России. Древние образы в народных игрушках (Дымковская игрушка, Филимоновская игрушка). Композиционное, стилевое и цветовое единство в изделиях народных промыслов (искусство Гжели, Городецкая роспись, Хохлома, Жостово, роспись по металлу, щепы, роспись по лубу и дереву, тиснение и резьба по бересте). Связь времен в народном искусстве.

Виды изобразительного искусства и основы образного языка

Пространственные искусства. Художественные материалы. Жанры в изобразительном искусстве. Выразительные возможности изобразительного искусства. Язык и смысл. Рисунок – основа изобразительного творчества. Художественный образ. Силевое единство. Линия, пятно. Ритм. Цвет. Основы цветоведения. Композиция. Натюрморт. Понятие формы. Геометрические тела: куб, шар, цилиндр, конус, призма. Многообразие форм окружающего мира. Изображение объема на плоскости. Освещение. Свет и тень. Натюрморт в графике. Цвет в натюрморте. Пейзаж. Правила построения перспективы. Воздушная перспектива. Пейзаж настроения. Природа и художник. Пейзаж в живописи художников – импрессионистов (К. Моне, А. Сислей). Пейзаж в графике. Работа на пленэре.

Понимание смысла деятельности художника

Портрет. Конструкция головы человека и ее основные пропорции. Изображение головы человека в пространстве. Портрет в скульптуре. Графический портретный рисунок. Образные возможности освещения в портрете. Роль цвета в портрете. Великие портретисты прошлого (В.А. Тропинин, И.Е. Репин, И.Н. Крамской, В.А. Серов). Портрет в изобразительном искусстве XX века (К.С. Петров-Водкин, П.Д. Корин).

Изображение фигуры человека и образ человека. Изображение фигуры человека в истории искусства (Леонардо да Винчи, Микеланджело Буанаротти, О. Роден). Пропорции и строение фигуры человека. Лепка фигуры человека. набросок фигуры человека с натуры. Основы представлений о выражении в образах искусства нравственного поиска человечества (В.М. Васнецов, М.В. Нестеров).

Вечные темы и великие исторические события в искусстве

Сюжет и содержание в картине. Процесс работы над тематической картиной. Библейские сюжеты в мировом изобразительном искусстве (Леонардо да Винчи, Рембрандт, Микеланджело Буанаротти, Рафаэль Санти). Мифологические темы в зарубежном искусстве (С. Боттичелли, Джорджоне, Рафаэль Санти). Русская религиозная живопись XIX века (А.А. Иванов, И.Н. Крамской, В.Д. Поленов). Тематическая картина в русском искусстве XIX века (К.П. Брюллов). Историческая живопись художников объединения «Мир искусства» (А.Н. Бенуа, Е.Е. Лансере, Н.К. Рерих). Исторические картины из жизни моего города (исторический жанр). Праздники и повседневность в изобразительном искусстве (бытовой жанр). Тема Великой Отечественной войны в монументальном искусстве и в живописи. Мемориальные ансамбли. Место и роль картины в искусстве XX века (Ю.И. Пименов, Ф.П. Решетников, В.Н. Бакшеев, Т.Н. Яблонская). Искусство иллюстрации (И.Я. Билибин, В.А. Милашевский, В.А. Фаворский). Анималистический жанр (В.А. Ватагин, Е.И. Чарушин). Образы животных в современных предметах декоративно-прикладного искусства. Стилизация изображения животных.

Конструктивное искусство: архитектура и дизайн

Художественный язык конструктивных искусств. Роль искусства в организации предметно – пространственной среды жизни человека. От плоскостного изображения к объемному макету. Здание как сочетание различных объемов. Понятие модуля. Важнейшие архитектурные элементы здания. Вещь как сочетание объемов и как образ времени. Единство художественного и функционального в вещи. Форма и материал. Цвет в архитектуре и дизайне. Архитектурный образ как понятие эпохи (Ш.Э. ле Корбюзье). Тенденции и перспективы развития современной архитектуры. Жилое пространство города (город, микрорайон, улица). Природа и архитектура. Ландшафтный дизайн. Основные школы садово-паркового искусства. Русская усадебная культура XVIII - XIX веков. Искусство флористики. Проектирование пространственной и предметной среды. Дизайн моего сада. История костюма. Композиционно - конструктивные принципы дизайна одежды.

Изобразительное искусство и архитектура России XI –XVII вв.

Художественная культура и искусство Древней Руси, ее символичность, обращенность к внутреннему миру человека. Архитектура Киевской Руси. Мозаика. Красота и своеобразие архитектуры Владимиро-Суздальской Руси. Архитектура Великого Новгорода. Образный мир древнерусской живописи (Андрей Рублев, Феофан Грек, Дионисий). Соборы Московского Кремля. Шатровая архитектура (церковь Вознесения Христова в селе Коломенском, Храм Покрова на Рву). Изобразительное искусство «бунташного века» (парсуна). Московское барокко.

Искусство полиграфии

Специфика изображения в полиграфии. Формы полиграфической продукции (книги, журналы, плакаты, афиши, открытки, буклеты). Типы изображения в полиграфии (графическое, живописное, компьютерное фотографическое). Искусство шрифта. Композиционные основы макетирования в графическом дизайне. Проектирование обложки книги, рекламы, открытки, визитной карточки и др.

Стили, направления виды и жанры в русском изобразительном искусстве и архитектуре XVIII - XIX вв.

Классицизм в русской портретной живописи XVIII века (И.П. Аргунов, Ф.С. Рокотов, Д.Г. Левицкий, В.Л. Боровиковский). Архитектурные шедевры стиля барокко в Санкт-Петербурге (В.В. Растрелли, А. Ринальди). Классицизм в русской архитектуре (В.И. Баженов, М.Ф. Казаков). Русская классическая скульптура XVIII века (Ф.И. Шубин, М.И. Козловский). Жанровая живопись в

произведениях русских художников XIX века (П.А. Федотов). «Товарищество передвижников» (И.Н. Крамской, В.Г. Перов, А.И. Куинджи). Тема русского раздолья в пейзажной живописи XIX века (А.К. Саврасов, И.И. Шишкин, И.И. Левитан, В.Д. Поленов). Исторический жанр (В.И. Суриков). «Русский стиль» в архитектуре модерна (Исторический музей в Москве, Храм Воскресения Христова (Спас на Крови) в г. Санкт - Петербурге). Монументальная скульптура второй половины XIX века (М.О. Микешин, А.М. Опекушин, М.М. Антокольский).

Взаимосвязь истории искусства и истории человечества

Традиции и новаторство в изобразительном искусстве XX века (модерн, авангард, сюрреализм). Модерн в русской архитектуре (Ф. Шехтель). Стиль модерн в зарубежной архитектуре (А. Гауди). Крупнейшие художественные музеи мира и их роль в культуре (Прадо, Лувр, Дрезденская галерея). Российские художественные музеи (Русский музей, Эрмитаж, Третьяковская галерея, Музей изобразительных искусств имени А.С. Пушкина). Художественно-творческие проекты.

Изображение в синтетических и экранных видах искусства и художественная фотография

Роль изображения в синтетических искусствах. Театральное искусство и художник. Сценография – особый вид художественного творчества. Костюм, грим и маска. Театральные художники начала XX века (А.Я. Головин, А.Н. Бенуа, М.В. Добужинский). Опыт художественно-творческой деятельности. Создание художественного образа в искусстве фотографии. Особенности художественной фотографии. Выразительные средства фотографии (композиция, план, ракурс, свет, ритм и др.). Изображение в фотографии и в живописи. Изобразительная природа экранных искусств. Специфика киноизображения: кадр и монтаж. Кинокомпозиция и средства эмоциональной выразительности в фильме (ритм, свет, цвет, музыка, звук). Документальный, игровой и анимационный фильмы. Коллективный процесс творчества в кино (сценарист, режиссер, оператор, художник, актер). Мастера российского кинематографа (С.М. Эйзенштейн, С.Ф. Бондарчук, А.А. Тарковский, Н.С. Михалков). Телевизионное изображение, его особенности и возможности (видеосюжет, репортаж и др.). Художественно-творческие проекты.

2.2.2.13. Музыка

Овладение основами музыкальных знаний в основной школе должно обеспечить формирование основ музыкальной культуры и грамотности как части общей и духовной культуры школьников, развитие музыкальных способностей обучающихся, а также способности к сопереживанию произведениям искусства через различные виды музыкальной деятельности, овладение практическими умениями и навыками в различных видах музыкально-творческой деятельности.

Освоение предмета «Музыка» направлено на:

- приобщение школьников к музыке как эмоциональному, нравственно-эстетическому феномену, осознание через музыку жизненных явлений, раскрывающих духовный опыт поколений;
- расширение музыкального и общего культурного кругозора школьников; воспитание их музыкального вкуса, устойчивого интереса к музыке своего народа и других народов мира, классическому и современному музыкальному наследию;
- развитие творческого потенциала, ассоциативности мышления, воображения, позволяющих проявить творческую индивидуальность в различных видах музыкальной деятельности;
- развитие способности к эстетическому освоению мира, способности оценивать произведения искусства по законам гармонии и красоты;
- овладение основами музыкальной грамотности в опоре на способность эмоционального восприятия музыки как живого образного искусства во взаимосвязи с жизнью, на специальную терминологию и ключевые понятия музыкального искусства, элементарную нотную грамоту.

В рамках продуктивной музыкально-творческой деятельности учебный предмет «Музыка» способствует формированию обучающихся потребности в общении с музыкой в ходе дальнейшего духовно-нравственного развития, социализации, самообразования, организации содержательного

культурного досуга на основе осознания роли музыки в жизни отдельного человека и общества, в развитии мировой культуры.

Изучение предмета «Музыка» в части формирования у обучающихся научного мировоззрения, освоения общенаучных методов (наблюдение, измерение, эксперимент, моделирование), освоения практического применения научных знаний основано на межпредметных связях с предметами: «Литература», «Русский язык», «Изобразительное искусство», «История», «География», «Математика» и др.

Программа содержит перечень музыкальных произведений, используемых для обеспечения достижения образовательных результатов, по выбору образовательной организации. По усмотрению учителя музыкальный и теоретический материал разделов, связанных с народным музыкальным творчеством, может быть дополнен регионально-национальным компонентом.

Музыка как вид искусства

Интонация как носитель образного смысла. Многообразие интонационно-образных построений. Средства музыкальной выразительности в создании музыкального образа и характера музыки. Разнообразие вокальной, инструментальной, вокально-инструментальной, камерной, симфонической и театральной музыки. Различные формы построения музыки (двухчастная и трехчастная, вариации, рондо, *сонатно-симфонический цикл, сюита*), их возможности в воплощении и развитии музыкальных образов. Круг музыкальных образов (лирические, драматические, героические, романтические, эпические и др.), их взаимосвязь и развитие. Многообразие связей музыки с литературой. Взаимодействие музыки и литературы в музыкальном театре. Программная музыка. Многообразие связей музыки с изобразительным искусством. Портрет в музыке и изобразительном искусстве. Картины природы в музыке и в изобразительном искусстве. Символика скульптуры, архитектуры, музыки.

Народное музыкальное творчество

Устное народное музыкальное творчество в развитии общей культуры народа. Характерные черты русской народной музыки. Основные жанры русской народной вокальной музыки. *Различные исполнительские типы художественного общения (хоровое, соревновательное, сказительное)*. Музыкальный фольклор народов России. Знакомство с музыкальной культурой, народным музыкальным творчеством своего региона. Истоки и интонационное своеобразие, музыкального фольклора разных стран.

Русская музыка от эпохи средневековья до рубежа XIX-XX вв.

Древнерусская духовная музыка. *Знаменный распев как основа древнерусской храмовой музыки*. Основные жанры профессиональной музыки эпохи Просвещения: кант, хоровой концерт, литургия. Формирование русской классической музыкальной школы (М.И. Глинка). Обращение композиторов к народным истокам профессиональной музыки. Романтизм в русской музыке. Стилиевые особенности в творчестве русских композиторов (М.И. Глинка, М.П. Мусоргский, А.П. Бородин, Н.А. Римский-Корсаков, П.И. Чайковский, С.В. Рахманинов). Роль фольклора в становлении профессионального музыкального искусства. Духовная музыка русских композиторов. Традиции русской музыкальной классики, стилиевые черты русской классической музыкальной школы.

Зарубежная музыка от эпохи средневековья до рубежа XIX-XX вв.

Средневековая духовная музыка: григорианский хорал. Жанры зарубежной духовной и светской музыки в эпохи Возрождения и Барокко (мадригал, мотет, fuga, месса, рекем, шансон). И.С. Бах – выдающийся музыкант эпохи Барокко. Венская классическая школа (Й. Гайдн, В. Моцарт, Л. Бетховен). Творчество композиторов-романтиков Ф. Шопен, Ф. Лист, Р. Шуман, ФШуберт, Э. Григ). Оперный жанр в творчестве композиторов XIX века (Ж. Бизе, Дж. Верди). Основные жанры светской музыки (соната, симфония, камерно-инструментальная и вокальная музыка, опера, балет). *Развитие жанров светской музыки* Основные жанры светской музыки XIX века (соната, симфония, камерно-инструментальная и вокальная музыка, опера, балет). *Развитие жанров светской музыки (камерная инструментальная и вокальная музыка, концерт, симфония, опера, балет)*.

Русская и зарубежная музыкальная культура XX в.

Знакомство с творчеством всемирно известных отечественных композиторов (И.Ф. Стравинский, С.С. Прокофьев, Д.Д. Шостакович, Г.В. Свиридов, Р. Щедрин, А.И. Хачатурян, А.Г. Шнитке) и зарубежных композиторов XX столетия (К. Дебюсси, К. Орф, М. Равель, Б.

Бриттен, А. Шенберг). Многообразие стилей в отечественной и зарубежной музыке XX века (импрессионизм). Джаз: спиричуэл, блюз, симфоджаз – наиболее яркие композиторы и исполнители. Отечественные и зарубежные композиторы-песенники XX столетия. Обобщенное представление о современной музыке, ее разнообразии и характерных признаках. Авторская песня: прошлое и настоящее. Рок-музыка и ее отдельные направления (рок-опера, рок-н-ролл.). Мюзикл. Электронная музыка. Современные технологии записи и воспроизведения музыки.

Современная музыкальная жизнь

Панорама современной музыкальной жизни в России и за рубежом: концерты, конкурсы и фестивали (современной и классической музыки). Наследие выдающихся отечественных (Ф.И. Шаляпин, Д.Ф. Ойстрах, А.В. Свешников; Д.А. Хворостовский, А.Ю. Нетребко, В.Т. Спиваков, Н.Л. Луганский, Д.Л. Мацуев и др.) и зарубежных исполнителей (Э. Карузо, М. Каллас; П. Паваротти, М. Кабалье, В. Клиберн, В. Кельмпфф и др.) классической музыки. Современные выдающиеся композиторы, вокальные исполнители и инструментальные коллективы. Всемирные центры музыкальной культуры и музыкального образования. Может ли современная музыка считаться классической? Классическая музыка в современных обработках.

Значение музыки в жизни человека

Музыкальное искусство как воплощение жизненной красоты и жизненной правды. Стиль как отражение мироощущения композитора. Воздействие музыки на человека, ее роль в человеческом обществе. «Вечные» проблемы жизни в творчестве композиторов. Своеобразие видения картины мира в национальных музыкальных культурах Востока и Запада. Преобразующая сила музыки как вида искусства.

Перечень музыкальных произведений для использования в обеспечении образовательных результатов по выбору образовательной организации для использования в обеспечении образовательных результатов

1. Ч. Айвз. «Космический пейзаж».
2. Г. Аллегри. «Мизерере» («Помилуй»).
3. Американский народный блюз «Роллем Пит» и «Город Нью-Йорк» (обр. Дж. Сильвермена, перевод С. Болотина).
4. Л. Армстронг. «Блюз Западной окраины».
5. Э. Артемьев. «Мозаика».
6. И. Бах. Маленькая прелюдия для органа соль минор (обр. для ф-но Д.Б. Кабалева). Токката и fuga ре минор для органа. Органная fuga соль минор. Органная fuga ля минор. Прелюдия до мажор (ХТК, том I). Fuga ре диез минор (ХТК, том I). Итальянский концерт. Прелюдия № 8 ми минор («12 маленьких прелюдий для начинающих»). Высокая месса си минор (хор «Kirie» (№ 1), хор «Gloria» (№ 4), ария альты «Agnus Dei» (№ 23), хор «Sanctus» (№ 20)). Оратория «Страсти по Матфею» (ария альты № 47). Сюита № 2 (7 часть «Шутка»). И. Бах-Ф. Бузони. Чакона из Партиты № 2 для скрипки соло.
7. И. Бах-Ш. Гуно. «Ave Maria».
8. М. Березовский. Хоровой концерт «Не отвержи мене во время старости».
9. Л. Бернштейн. Мюзикл «Вестсайдская история» (песня Тони «Мария!», песня и танец девушек «Америка», дуэт Тони и Марии, сцена драки).
10. Л. Бетховен. Симфония № 5. Соната № 7 (экспозиция I части). Соната № 8 («Патетическая»). Соната № 14 («Лунная»). Соната № 20 (II часть, менуэт). Соната № 23 («Аппассионата»). Рондо-каприччио «Ярость по поводу утерянного гроша». Экосез ми бемоль мажор. Концерт № 4 для ф-но с орк. (фрагмент II части). Музыка к трагедии И. Гете «Эгмонт» (Увертюра. Песня Клерхен). Шотландская песня «Верный Джонни».
11. Ж. Бизе. Опера «Кармен» (фрагменты: Увертюра, Хабанера из I д., Сегедилья, Сцена гадания).
12. Ж. Бизе-Р. Щедрин. Балет «Кармен-сюита» (Вступление (№ 1). Танец (№ 2) Развод караула (№ 4). Выход Кармен и Хабанера (№ 5). Вторая интермеццо (№ 7). Болеро (№ 8). Тореро (№ 9). Тореро и Кармен (№ 10). Адажио (№ 11). Гадание (№ 12). Финал (№ 13).
13. А. Бородин. Квартет № 2 (Ноктюрн, III ч.). Симфония № 2 «Богатырская» (экспозиция, I ч.). Опера «Князь Игорь» (Хор из пролога «Солнцу красному слава!», Ария Князя Игоря из II д., Половецкая пляска с хором из II д., Плач Ярославны из IV д.).

14. Д. Бортнянский. Херувимская песня № 7. «Слава Отцу и Сыну и Святому Духу».
15. Ж. Брель. Вальс.
16. Дж. Верди. Опера «Риголетто» (Песенка Герцога, Финал).
17. А. Вивальди. Цикл концертов для скрипки соло, струнного квартета, органа и чембало «Времена года» («Весна», «Зима»).
18. Э. Вила Лобос. «Бразильская бахиана» № 5 (ария для сопрано и виолончелей).
19. А. Варламов. «Горные вершины» (сл. М. Лермонтова). «Красный сарафан» (сл. Г. Цыганова).
20. В. Гаврилин «Перезвоны». По прочтении В. Шукшина (симфония-действие для солистов, хора, гобоя и ударных): «Весело на душе» (№ 1), «Смерть разбойника» (№ 2), «Ерунда» (№ 4), «Ти-ри-ри» (№ 8), «Вечерняя музыка» (№ 10), «Молитва» (№ 17). Вокальный цикл «Времена года» («Весна», «Осень»).
21. Й. Гайдн. Симфония № 103 («С тремоло литавр»). I часть, IV часть.
22. Г. Гендель. Пассакалия из сюиты соль минор. Хор «Аллилуйя» (№ 44) из оратории «Мессия».
23. Дж. Гершвин. Опера «Порги и Бесс» (Колыбельная Клары из I д., Песня Порги из II д., Дуэт Порги и Бесс из II д., Песенка Спортинг Лайфа из II д.). Концерт для ф-но с оркестром (I часть). Рапсодия в блюзовых тонах. «Любимый мой» (сл. А. Гершвина, русский текст Т. Сикорской).
24. М. Глинка. Опера «Иван Сусанин» (Рондо Антонида из I д., хор «Разгулялися, разливались», романс Антонида, Полонез, Краковяк, Мазурка из II д., Песня Вани из III д., Хор поляков из IV д., Ария Сусанина из IV д., хор «Славься!»). Опера «Руслан и Людмила» (Увертюра, Сцена Наины и Фарлафа, Персидский хор, заключительный хор «Слава великим богам!»). «Вальс-фантазия». Романс «Я помню чудное мгновенье» (ст. А. Пушкина). «Патриотическая песня» (сл. А. Машистова). Романс «Жаворонок» (ст. Н. Кукольника).
25. М. Глинка-М. Балакирев. «Жаворонок» (фортепианная пьеса).
26. К. Глюк. Опера «Орфей и Эвридика» (хор «Струн золотых напев», Мелодия, Хор фурий).
27. Э. Григ. Музыка к драме Г. Ибсена «Пер Гюнт» (Песня Сольвейг, «Смерть Озе»). Соната для виолончели и фортепиано» (I часть).
28. А. Гурилев. «Домик-крошечка» (сл. С. Любецкого). «Вьется ласточка сизокрылая» (сл. Н. Грекова). «Колокольчик» (сл. И. Макарова).
29. К. Дебюсси. Ноктюрн «Празднества». «Бергамасская сюита» («Лунный свет»). Фортепианная сюита «Детский уголок» («Кукольный кэк-уок»).
30. Б. Дварионас. «Деревянная лошадка».
31. И. Дунаевский. Марш из к/ф «Веселые ребята» (сл. В. Лебедева-Кумача). Оперетта «Белая акация» (Вальс, Песня об Одессе, Выход Ларисы и семи кавалеров).
32. А. Журбин. Рок-опера «Орфей и Эвридика» (фрагменты по выбору учителя).
33. Знаменный распев.
34. Д. Кабалевский. Опера «Кола Брюньон» (Увертюра, Монолог Кола). Концерт № 3 для ф-но с оркестром (Финал). «Реквием» на стихи Р. Рождественского («Наши дети», «Помните!»). «Школьные годы».
35. В. Калинников. Симфония № 1 (соль минор, I часть).
36. К. Караев. Балет «Тропую грома» (Танец черных).
37. Д. Каччини. «Ave Maria».
38. В. Кикта. Фрески Софии Киевской (концертная симфония для арфы с оркестром) (фрагменты по усмотрению учителя). «Мой край тополиный» (сл. И. Векшегоновой).
39. В. Лаурушас. «В путь».
40. Ф. Лист. Венгерская рапсодия № 2. Этюд Паганини (№ 6).
41. И. Лученок. «Хатынь» (ст. Г. Петренко).
42. А. Лядов. Кикимора (народное сказание для оркестра).
43. Ф. Лэй. «История любви».
44. Мадригалы эпохи Возрождения.
45. Р. де Лиль. «Марсельеза».
46. А. Марчелло. Концерт для гобоя с оркестром ре минор (II часть, Адажио).

47. М. Матвеев. «Матушка, матушка, что во поле пыльно».
48. Д. Мийо. «Бразилейра».
49. И. Морозов. Балет «Айболит» (фрагменты: Полечка, Морское плавание, Галоп).
50. В. Моцарт. Фантазия для фортепиано до минор. Фантазия для фортепиано ре минор. Соната до мажор (эксп. I ч.). «Маленькая ночная серенада» (Рондо). Симфония № 40. Симфония № 41 (фрагмент II ч.). Реквием («Diesire», «Lacrimoza»). Соната № 11 (I, II, III ч.). Фрагменты из оперы «Волшебная флейта». Мотет «Ave, vegetuscorpus».
51. М. Мусоргский. Опера «Борис Годунов» (Вступление, Песня Варлаама, Сцена смерти Бориса, сцена под Кромами). Опера «Хованщина» (Вступление, Пляска персидок).
52. Н. Мясковский. Симфония № 6 (экспозиция финала).
53. Народные музыкальные произведения России, народов РФ и стран мира по выбору образовательной организации.
54. Негритянский спиричуэл.
55. М. Огиньский. Полонез ре минор («Прощание с Родиной»).
56. К. Орф. Сценическая кантата для певцов, хора и оркестра «Кармина Бурана». («Песни Бойерна: Мирские песни для исполнения певцами и хорами, совместно с инструментами и магическими изображениями») (фрагменты по выбору учителя).
57. Дж. Перголези «Stabatmater» (фрагменты по выбору учителя).
58. С. Прокофьев. Опера «Война и мир» (Ария Кутузова, Вальс). Соната № 2 (I ч.). Симфония № 1 («Классическая». I ч., II ч., III ч. Гавот, IV ч. Финал). Балет «Ромео и Джульетта» (Улица просыпается, Танец рыцарей, Патер Лоренцо). Кантата «Александр Невский» (Ледовое побоище). Фортепианные миниатюры «Мимолетности» (по выбору учителя).
59. М. Равель. «Болеро».
60. С. Рахманинов. Концерт № 2 для ф-но с оркестром (I часть). Концерт № 3 для ф-но с оркестром (I часть). «Вокализ». Романс «Весенние воды» (сл. Ф. Тютчева). Романс «Островок» (сл. К. Бальмонта, из Шелли). Романс «Сирень» (сл. Е. Бекетовой). Прелюдии (додиез минор, соль минор, соль диез минор). Сюита для двух фортепиано № 1 (фрагменты по выбору учителя). «Всенощное бдение» (фрагменты по выбору учителя).
61. Н. Римский-Корсаков. Опера «Садко» (Колыбельная Волховы, хороводная песня Садко «Заиграйте, мои гусельки», Сцена появления лебедей, Песня Варяжского гостя, Песня Индийского гостя, Песня Веденецкого гостя). Опера «Золотой петушок» («Шествие»). Опера «Снегурочка» (Пролог: Сцена Снегурочки с Морозом и Весной, Ария Снегурочки «С подружками по ягоды ходить»; Третья песня Леля (III д.), Сцена таяния Снегурочки «Люблю и таю» (IV д.)). Опера «Сказка о царе Салтане» («Полет шмеля»). Опера «Сказание о невидимом граде Китеже и девице Февронии» (оркестровый эпизод «Сеча при Керженце»). Симфоническая сюита «Шехеразада» (I часть). Романс «Горные вершины» (ст. М. Лермонтова).
62. А. Рубинштейн. Романс «Горные вершины» (ст. М. Лермонтова).
63. Ян Сибелиус. Музыка к пьесе А. Ярнефельта «Куолема» («Грустный вальс»).
64. П. Сигер «Песня о молоте». «Все преодолеем».
65. Г. Свиридов. Кантата «Памяти С. Есенина» (II ч. «Поет зима, аукает»). Сюита «Время, вперед!» (VI ч.). «Музыкальные иллюстрации к повести А. Пушкина «Метель» («Тройка», «Вальс», «Весна и осень», «Романс», «Пастораль», «Военный марш», «Венчание»). Музыка к драме А. Толстого «Царь Федор Иоанович» («Любовь святая»).
66. А. Скрябин. Этюд № 12 (ре диез минор). Прелюдия № 4 (ми бемоль минор).
67. И. Стравинский. Балет «Петрушка» (Первая картина: темы гулянья, Балаганный дед, Танцовщица, Шарманщик играет на трубе, Фокусник играет на флейте, Танец оживших кукол). Сюита № 2 для оркестра.
68. М. Теодоракис «На побережье тайном». «Я – фронт».
69. Б. Тищенко. Балет «Ярославна» (Плач Ярославны из III действия, другие фрагменты по выбору учителя).
70. Э. Уэббер. Рок-опера «Иисус Христос – суперзвезда» (фрагменты по выбору учителя). Мюзикл «Кошки», либретто по Т. Элиоту (фрагменты по выбору учителя).
71. А. Хачатурян. Балет «Гаянэ» (Танец с саблями, Колыбельная). Концерт для скрипки с оркестром (I ч., II ч., III ч.). Музыка к драме М. Лермонтова «Маскарад» (Галоп, Вальс)

72. К. Хачатурян. Балет «Чиполлино» (фрагменты).
 73. Т. Хренников. Сюита из балета «Любовью за любовь» (Увертюра. Общее адажио. Сцена заговора. Общий танец. Дуэт Беатриче и Бенедикта. Гимн любви).
 74. П. Чайковский. Вступление к опере «Евгений Онегин». Симфония № 4 (III ч.). Симфония № 5 (I ч., III ч. Вальс, IV ч. Финал). Симфония № 6. Концерт № 1 для ф-но с оркестром (II ч., III ч.). Увертюра-фантазия «Ромео и Джульетта». Торжественная увертюра «1812 год». Сюита № 4 «Моцартиана». Фортепианный цикл «Времена года» («На тройке», «Баркарола»). Ноктюрн до-диез минор. «Всенощное бдение» («Богородице Дево, радуйся» № 8). «Я ли в поле да не травушка была» (ст. И. Сурикова). «Легенда» (сл. А. Плещеева). «Покаянная молитва о Руси».
 75. П. Чесноков. «Да исправится молитва моя».
 76. М. Чюрленис. Прелюдия ре минор. Прелюдия ми минор. Прелюдия ля минор. Симфоническая поэма «Море».
 77. А. Шнитке. Концерто гроссо. Сюита в старинном стиле для скрипки и фортепиано. Ревизская сказка (сюита из музыки к одноименному спектаклю на Таганке): Увертюра (№ 1), Детство Чичикова (№ 2), Шинель (№ 4), Чиновники (№ 5).
 78. Ф. Шопен. Вальс № 6 (ре бемоль мажор). Вальс № 7 (до диез минор). Вальс № 10 (си минор). Мазурка № 1. Мазурка № 47. Мазурка № 48. Полонез (ля мажор). Ноктюрн фа минор. Этюд № 12 (до минор). Полонез (ля мажор).
 79. Д. Шостакович. Симфония № 7 «Ленинградская». «Праздничная увертюра».
 80. И. Штраус. «Полька-пиццикато». Вальс из оперетты «Летучая мышь».
 81. Ф. Шуберт. Симфония № 8 («Неоконченная»). Вокальный цикл на ст. В. Мюллера «Прекрасная мельничиха» («В путь»). «Лесной царь» (ст. И. Гете). «Шарманщик» (ст. В. Мюллера). «Серенада» (сл. Л. Рельштаба, перевод Н. Огарева). «Ave Maria» (сл. В. Скотта).
 82. Р. Щедрин. Опера «Не только любовь». (Песня и частушки Варвары).
 83. Д. Эллингтон. «Караван».
- А. Эшпай. «Венгерские напевы».

2.2.2.14. Технология

Цели и задачи технологического образования

Предметная область «Технология» является необходимым компонентом общего образования всех школьников, предоставляя им возможность применять на практике знания основ наук. Это фактически единственный школьный учебный курс, отражающий в своем содержании общие принципы преобразующей деятельности человека и все аспекты материальной культуры. Он направлен на овладение учащимися навыками конкретной предметно-преобразующей (а не виртуальной) деятельности, создание новых ценностей, что, несомненно, соответствует потребностям развития общества. В рамках «Технологии» происходит знакомство с миром профессий и ориентация школьников на работу в различных сферах общественного производства. Тем самым обеспечивается преемственность перехода учащихся от общего к профессиональному образованию и трудовой деятельности.

Программа предмета «Технология» обеспечивает формирование у школьников технологического мышления. Схема технологического мышления (потребность – цель – способ – результат) позволяет наиболее органично решать задачи установления связей между образовательным и жизненным пространством, образовательными результатами, полученными при изучении различных предметных областей, а также собственными образовательными результатами (знаниями, умениями, универсальными учебными действиями и т. д.) и жизненными задачами. Кроме того, схема технологического мышления позволяет вводить в образовательный процесс ситуации, дающие опыт принятия прагматичных решений на основе собственных образовательных результатов, начиная от решения бытовых вопросов и заканчивая решением о направлениях продолжения образования, построением карьерных и жизненных планов. Таким образом, предметная область «Технология» позволяет формировать у обучающихся ресурс практических умений и опыта, необходимых для разумной организации собственной жизни, создает условия для развития инициативности, изобретательности, гибкости мышления.

Предмет «Технология» является базой, на которой может быть сформировано проектное мышление обучающихся. Проектная деятельность как способ преобразования реальности в

соответствии с поставленной целью оказывается адекватным средством в ситуациях, когда сформировалась или выявлена в ближайшем окружении новая потребность, для которой в опыте обучающегося нет отработанной технологии целеполагания и построения способа достижения целей или имеется противоречие между представлениями о должном, в котором выявленная потребность удовлетворяется, и реальной ситуацией. Таким образом, в программу включено содержание, адекватное требованиям ФГОС к освоению обучающимися принципов и алгоритмов проектной деятельности.

Проектно-технологическое мышление может развиваться только с опорой на универсальные способы деятельности в сферах самоуправления и разрешения проблем, работы с информацией и коммуникации. Поэтому предмет «Технология» принимает на себя значительную долю деятельности образовательной организации по формированию универсальных учебных действий в той их части, в которой они описывают присвоенные способы деятельности, в равной мере применимые в учебных и жизненных ситуациях. В отношении задачи формирования регулятивных универсальных учебных действий «Технология» является базовой структурной составляющей учебного плана школы. Программа обеспечивает оперативное введение в образовательный процесс содержания, адекватно отражающего смену жизненных реалий, формирует пространство, на котором происходит сопоставление обучающимся собственных стремлений, полученного опыта учебной деятельности и информации, в первую очередь в отношении профессиональной ориентации.

Цели программы:

1. Обеспечение понимания обучающимися сущности современных материальных, информационных и гуманитарных технологий и перспектив их развития.
2. Формирование технологической культуры и проектно-технологического мышления обучающихся.
3. Формирование информационной основы и персонального опыта, необходимых для определения обучающимся направлений своего дальнейшего образования в контексте построения жизненных планов, в первую очередь, касающихся сферы и содержания будущей профессиональной деятельности.

Программа реализуется из расчета 2 часа в неделю в 5-7 классах, 1 час - в 8 классе, в 9 классе - за счет вариативной части учебного плана и внеурочной деятельности.

Основную часть содержания программы составляет деятельность обучающихся, направленная на создание и преобразование как материальных, так и информационных объектов. Важнейшую группу образовательных результатов составляет полученный и осмысленный обучающимися опыт практической деятельности. В урочное время деятельность обучающихся организуется как в индивидуальном, так и в групповом формате. Сопровождение со стороны педагога принимает форму прямого руководства, консультационного сопровождения или сводится к педагогическому наблюдению за деятельностью с последующей организацией анализа (рефлексии). Рекомендуется строить программу таким образом, чтобы объяснение учителя в той или иной форме составляло не более 0,2 урочного времени и не более 0,15 объема программы.

Подразумевается и значительная внеурочная активность обучающихся. Такое решение обусловлено задачами формирования учебной самостоятельности, высокой степенью ориентации на индивидуальные запросы и интересы обучающегося, ориентацией на особенность возраста как периода разнообразных «безответственных» проб. В рамках внеурочной деятельности активность обучающихся связана:

- с выполнением заданий на самостоятельную работу с информацией (формируется навык самостоятельной учебной работы, для обучающегося оказывается открыта большая номенклатура информационных ресурсов, чем это возможно на уроке, задания индивидуализируются по содержанию в рамках одного способа работы с информацией и общего тематического поля);
- с проектной деятельностью (индивидуальные решения приводят к тому, что обучающиеся работают в разном темпе – они сами составляют планы, нуждаются в различном оборудовании, материалах, информации – в зависимости от выбранного способа деятельности, запланированного продукта, поставленной цели);
- с реализационной частью образовательного путешествия (логистика школьного дня не позволит уложить это мероприятие в урок или в два последовательно стоящих в расписании урока);

- с выполнением практических заданий, требующих наблюдения за окружающей действительностью или ее преобразования (на уроке обучающийся может получить лишь модель действительности).

Таким образом, формы внеурочной деятельности в рамках предметной области «Технология» – это проектная деятельность обучающихся, экскурсии, домашние задания и краткосрочные курсы дополнительного образования (или мастер-классы, не более 17 часов), позволяющие освоить конкретную материальную или информационную технологию, необходимую для изготовления продукта в проекте обучающегося, актуального на момент прохождения курса.

В соответствии с целями выстроено содержание деятельности в структуре трех блоков, обеспечивая получение заявленных результатов.

Первый блок включает содержание, позволяющее ввести обучающихся в контекст современных материальных и информационных технологий, показывающее технологическую эволюцию человечества, ее закономерности, технологические тренды ближайших десятилетий.

Предмет Информатика, в отличие от раздела «Информационные технологии» выступает как область знаний, формирующая принципы и закономерности поведения информационных систем, которые используются при построении информационных технологий в обеспечение различных сфер человеческой деятельности.

Второй блок содержания позволяет обучающемуся получить опыт персонифицированного действия в рамках применения и разработки технологических решений, изучения и мониторинга эволюции потребностей.

Содержание блока 2 организовано таким образом, чтобы формировать универсальные учебные действия обучающихся, в первую очередь, регулятивные (работа по инструкции, анализ ситуации, постановка цели и задач, планирование деятельности и ресурсов, планирование и осуществление текущего контроля деятельности, оценка результата и продукта деятельности) и коммуникативные (письменная коммуникация, публичное выступление, продуктивное групповое взаимодействие).

Базовыми образовательными технологиями, обеспечивающими работу с содержанием блока 2, являются технологии проектной деятельности.

Блок 2 реализуется в следующих организационных формах:

теоретическое обучение и формирование информационной основы проектной деятельности – в рамках урочной деятельности;

практические работы в средах моделирования и конструирования – в рамках урочной деятельности;

проектная деятельность в рамках урочной и внеурочной деятельности.

Третий блок содержания обеспечивает обучающегося информацией о профессиональной деятельности, в контексте современных производственных технологий; производящих отраслях конкретного региона, региональных рынках труда; законах, которым подчиняется развитие трудовых ресурсов современного общества, а также позволяет сформировать ситуации, в которых обучающийся получает возможность социально-профессиональных проб и опыт принятия и обоснования собственных решений.

Содержание блока 3 организовано таким образом, чтобы позволить формировать универсальные учебные действия обучающихся, в первую очередь личностные (оценка внутренних ресурсов, принятие ответственного решения, планирование собственного продвижения) и учебные (обработка информации: анализ и прогнозирование, извлечение информации из первичных источников), включает общие вопросы планирования профессионального образования и профессиональной карьеры, анализа территориального рынка труда, а также индивидуальные программы образовательных путешествий и широкую номенклатуру краткосрочных курсов, призванных стать для обучающихся ситуацией пробы в определенных видах деятельности и / или в оперировании с определенными объектами воздействия.

Все блоки содержания связаны между собой: результаты работ в рамках одного блока служат исходным продуктом для постановки задач в другом – от информирования через моделирование элементов технологий и ситуаций реальным технологическим системам и производствам, способам их обслуживания и устройством отношений работника и работодателя.

Современные материальные, информационные и гуманитарные технологии и перспективы их развития

Потребности и технологии. Потребности. Иерархия потребностей. Общественные потребности. Потребности и цели. Развитие потребностей и развитие технологий. Реклама. Принципы организации рекламы. Способы воздействия рекламы на потребителя и его потребности. Понятие технологии. Цикл жизни технологии. Материальные технологии, информационные технологии, социальные технологии.

История развития технологий. Источники развития технологий: эволюция потребностей, практический опыт, научное знание, технологизация научных идей. Развитие технологий и проблемы антропогенного воздействия на окружающую среду. Технологии и мировое хозяйство. Закономерности технологического развития.

Технологический процесс, его параметры, сырье, ресурсы, результат. Виды ресурсов. Способы получения ресурсов. Взаимозаменяемость ресурсов. Ограниченность ресурсов. Условия реализации технологического процесса. Побочные эффекты реализации технологического процесса. Технология в контексте производства.

Технологическая система как средство для удовлетворения базовых и социальных нужд человека. Входы и выходы технологической системы. Управление в технологических системах. Обратная связь. Развитие технологических систем и последовательная передача функций управления и контроля от человека технологической системе. Робототехника. Системы автоматического управления. Программирование работы устройств.

Производственные технологии. Промышленные технологии. Технологии сельского хозяйства.

Технологии возведения, ремонта и содержания зданий и сооружений.

Производство, преобразование, распределение, накопление и передача энергии как технология. Использование энергии: механической, электрической, тепловой, гидравлической. Машины для преобразования энергии. Устройства для накопления энергии. Устройства для передачи энергии. Потеря энергии. Последствия потери энергии для экономики и экологии. Пути сокращения потерь энергии. Альтернативные источники энергии.

Автоматизация производства. Производственные технологии автоматизированного производства.

Материалы, изменившие мир. Технологии получения материалов. Современные материалы: многофункциональные материалы, возобновляемые материалы (биоматериалы), пластики и керамика как альтернатива металлам, новые перспективы применения металлов, пористые металлы. Технологии получения и обработки материалов с заданными свойствами (закалка, сплавы, обработка поверхности (бомбардировка и т. п.), порошковая металлургия, композитные материалы, технологии синтеза. Биотехнологии.

Специфика социальных технологий. Технологии работы с общественным мнением. Социальные сети как технология. Технологии сферы услуг.

Современные промышленные технологии получения продуктов питания.

Современные информационные технологии. Потребности в перемещении людей и товаров, потребительские функции транспорта. Виды транспорта, история развития транспорта. Влияние транспорта на окружающую среду. Безопасность транспорта. Транспортная логистика. Регулирование транспортных потоков

Нанотехнологии: новые принципы получения материалов и продуктов с заданными свойствами. Электроника (фотоника). Квантовые компьютеры. Развитие многофункциональных ИТ-инструментов. Медицинские технологии. Тестирующие препараты. Локальная доставка препарата. Персонафицированная вакцина. Генная инженерия как технология ликвидации нежелательных наследуемых признаков. Создание генетических тестов. Создание органов и организмов с искусственной генетической программой.

Управление в современном производстве. Роль метрологии в современном производстве. Инновационные предприятия. Трансферт технологий.

Осуществление мониторинга СМИ и ресурсов Интернета по вопросам формирования, продвижения и внедрения новых технологий, обслуживающих ту или иную группу потребностей или отнесенных к той или иной технологической стратегии

Технологии в сфере быта.

Экология жилья. Технологии содержания жилья. Взаимодействие со службами ЖКХ. Хранение продовольственных и непродовольственных продуктов.

Энергетическое обеспечение нашего дома. Электроприборы. Бытовая техника и ее развитие. Освещение и освещенность, нормы освещенности в зависимости от назначения помещения. Отопление и тепловые потери. Энергосбережение в быту. Электробезопасность в быту и экология жилища.

Способы обработки продуктов питания и потребительские качества пищи.

Культура потребления: выбор продукта / услуги.

Формирование технологической культуры и проектно-технологического мышления обучающихся

Способы представления технической и технологической информации. Техническое задание. Технические условия. Эскизы и чертежи. Технологическая карта. Алгоритм. Инструкция. Описание систем и процессов с помощью блок-схем. Электрическая схема.

Техники проектирования, конструирования, моделирования. Способы выявления потребностей. Методы принятия решения. Анализ альтернативных ресурсов.

Порядок действий по сборке конструкции / механизма. Способы соединения деталей. Технологический узел. Понятие модели.

Логика проектирования технологической системы Модернизация изделия и создание нового изделия как виды проектирования технологической системы. Конструкции. Основные характеристики конструкций. Порядок действий по проектированию конструкции / механизма, удовлетворяющей(-его) заданным условиям. Моделирование. Функции моделей. Использование моделей в процессе проектирования технологической системы. Простые механизмы как часть технологических систем. *Робототехника и среда конструирования*. Виды движения. Кинематические схемы

Анализ и синтез как средства решения задачи. Техника проведения морфологического анализа.

Логика построения и особенности разработки отдельных видов проектов: технологический проект, бизнес-проект (бизнес-план), инженерный проект, дизайн-проект, исследовательский проект, социальный проект. Бюджет проекта. Фандрайзинг. Специфика фандрайзинга для разных типов проектов.

Способы продвижения продукта на рынке. Сегментация рынка. Позиционирование продукта. Маркетинговый план.

Опыт проектирования, конструирования, моделирования.

Составление программы изучения потребностей. Составление технического задания / спецификации задания на изготовление продукта, призванного удовлетворить выявленную потребность, но не удовлетворяемую в настоящее время потребностью ближайшего социального окружения или его представителей.

Сборка моделей. Исследование характеристик конструкций. Проектирование и конструирование моделей по известному прототипу. Испытания, анализ, варианты модернизации. Модернизация продукта. Разработка конструкций в заданной ситуации: нахождение вариантов, отбор решений, проектирование и конструирование, испытания, анализ, способы модернизации, альтернативные решения. Конструирование простых систем с обратной связью на основе технических конструкторов.

Составление карт простых механизмов, включая сборку действующей модели в среде образовательного конструктора. Построение модели механизма, состоящего из 4-5 простых механизмов по кинематической схеме. *Модификация механизма на основе технической документации для получения заданных свойств (решения задачи) – моделирование с помощью конструктора или в виртуальной среде. Простейшие роботы.*

Составление технологической карты известного технологического процесса. Апробация путей оптимизации технологического процесса.

Изготовление информационного продукта по заданному алгоритму. Изготовление продукта на основе технологической документации с применением элементарных (не требующих регулирования) рабочих инструментов (продукт и технология его изготовления – на выбор образовательного й организации).

Моделирование процесса управления в социальной системе (на примере элемента школьной жизни). Компьютерное моделирование, проведение виртуального эксперимента (на примере характеристик транспортного средства).

Разработка и создание изделия средствами учебного станка, управляемого программой компьютерного трехмерного проектирования. Автоматизированное производство на предприятиях нашего региона. Функции специалистов, занятых в производстве».

Разработка вспомогательной технологии. Разработка / оптимизация и введение технологии на примере организации действий и взаимодействия в быту.

Разработка и изготовление материального продукта. Апробация полученного материального продукта. Модернизация материального продукта.

Планирование (разработка) материального продукта в соответствии с задачей собственной деятельности (включая моделирование и разработку документации) или на основе самостоятельно проведенных исследований потребительских интересов (тематика: дом и его содержание, школьное здание и его содержание).

Разработка проектного замысла по алгоритму («бытовые мелочи»): реализация этапов анализа ситуации, целеполагания, выбора системы и принципа действия / модификации продукта (поисковый и аналитический этапы проектной деятельности). Изготовление материального продукта с применением элементарных (не требующих регулирования) и сложных (требующих регулирования / настройки) рабочих инструментов / технологического оборудования (практический этап проектной деятельности)¹⁴.

Разработка проекта освещения выбранного помещения, включая отбор конкретных приборов, составление схемы электропроводки. Обоснование проектного решения по основаниям соответствия запросу и требованиям к освещенности и экономичности. Проект оптимизации энергозатрат.

Обобщение опыта получения продуктов различными субъектами, анализ потребительских свойств этих продуктов, запросов групп их потребителей, условий производства. Оптимизация и регламентация технологических режимов производства данного продукта. Пилотное применение технологии на основе разработанных регламентов.

Разработка и реализации персонального проекта, направленного на разрешение лично значимой для обучающегося проблемы. Реализация запланированной деятельности по продвижению продукта.

Разработка проектного замысла в рамках избранного обучающимся вида проекта.

Построение образовательных траекторий и планов в области профессионального самоопределения

Предприятия региона проживания обучающихся, работающие на основе современных производственных технологий. Обзор ведущих технологий, применяющихся на предприятиях региона, рабочие места и их функции. Производство и потребление энергии в регионе проживания обучающихся, профессии в сфере энергетики. Автоматизированные производства региона проживания обучающихся, новые функции рабочих профессий в условиях высокотехнологичных автоматизированных производств и новые требования к кадрам. Производство материалов на предприятиях региона проживания обучающихся. Производство продуктов питания на предприятиях региона проживания обучающихся. Организация транспорта людей и грузов в регионе проживания обучающихся, спектр профессий.

Понятия трудового ресурса, рынка труда. Характеристики современного рынка труда. Квалификации и профессии. Цикл жизни профессии. *Стратегии профессиональной карьеры*. Современные требования к кадрам. Концепции «обучения для жизни» и «обучения через всю жизнь».

Система профильного обучения: права, обязанности и возможности. Предпрофессиональные пробы в реальных и / или модельных условиях, дающие представление о деятельности в определенной сфере. Опыт принятия ответственного решения при выборе краткосрочного курса.

¹⁴ Для освоения техник обработки материалов, необходимых для реализации проектного замысла, проводятся мастер-классы как форма внеурочной деятельности, посещаемая обучающимися по выбору.

2.2.2.15. Физическая культура

Физическое воспитание в основной школе должно обеспечить физическое, эмоциональное, интеллектуальное и социальное развитие личности обучающихся, формирование и развитие установок активного, здорового образа жизни.

Освоение учебного предмета «Физическая культура» направлено на развитие двигательной активности обучающихся, достижение положительной динамики в развитии основных физических качеств, повышение функциональных возможностей основных систем организма, формирование потребности в систематических занятиях физической культурой и спортом.

В процессе освоения предмета «Физическая культура» на уровне основного общего образования формируется система знаний о физическом совершенствовании человека, приобретается опыт организации самостоятельных занятий физической культурой с учётом индивидуальных особенностей и способностей, формируются умения применять средства физической культуры для организации учебной и досуговой деятельности.

С целью формирования у учащихся ключевых компетенций, в процессе освоения предмета «Физическая культура» используются знания из других учебных предметов: «Биология», «Математика», «Физика», «География», «Основы безопасности жизнедеятельности», «Иностранный язык», «Музыка» и др.

Физическая культура как область знаний

История и современное развитие физической культуры

Олимпийские игры древности. Возрождение Олимпийских игр и олимпийского движения. Олимпийское движение в России. Современные Олимпийские игры. Физическая культура в современном обществе. Организация и проведение пеших туристических походов. Требования техники безопасности и бережного отношения к природе.

Современное представление о физической культуре (основные понятия)

Физическое развитие человека. *Физическая подготовка, ее связь с укреплением здоровья, развитием физических качеств.* Организация и планирование самостоятельных занятий по развитию физических качеств. Техника движений и ее основные показатели. *Спорт и спортивная подготовка. Всероссийский физкультурно-спортивный комплекс «Готов к труду и обороне».*

Физическая культура человека

Здоровье и здоровый образ жизни. Коррекция осанки и телосложения. Контроль и наблюдение за состоянием здоровья, физическим развитием и физической подготовленностью. Требования безопасности и первая помощь при травмах во время занятий физической культурой и спортом.

Способы двигательной (физкультурной) деятельности

Организация и проведение самостоятельных занятий физической культурой

- Подготовка к занятиям физической культурой (выбор мест занятий, инвентаря и одежды, планирование занятий с разной функциональной направленностью). Подбор упражнений и составление индивидуальных комплексов для утренней зарядки, физкультминуток, физкультпауз, коррекции осанки и телосложения. *Составление планов и самостоятельное проведение занятий спортивной подготовкой, прикладной физической подготовкой с учетом индивидуальных показаний здоровья и физического развития.* Организация досуга средствами физической культуры.

Оценка эффективности занятий физической культурой

Самонаблюдение и самоконтроль. Оценка эффективности занятий. Оценка техники осваиваемых упражнений, способы выявления и устранения технических ошибок. Измерение резервов организма (с помощью простейших функциональных проб).

Физическое совершенствование

Физкультурно-оздоровительная деятельность

Комплексы упражнений для оздоровительных форм занятий физической культурой. Комплексы упражнений современных оздоровительных систем физического воспитания, ориентированных на повышение функциональных возможностей организма, развитие основных физических качеств. *Индивидуальные комплексы адаптивной физической культуры (при нарушении опорно-двигательного аппарата, центральной нервной системы, дыхания и кровообращения, при близорукости).*

Спортивно-оздоровительная деятельность¹⁵

Гимнастика с основами акробатики: организующие команды и приемы. Акробатические упражнения и комбинации. Гимнастические упражнения и комбинации на спортивных снарядах (опорные прыжки, упражнения на гимнастическом бревне (девочки), упражнения на перекладине (мальчики), упражнения и комбинации на гимнастических брусьях, упражнения на параллельных брусьях (мальчики), упражнения на разновысоких брусьях (девочки). Ритмическая гимнастика с элементами хореографии (девочки). Легкая атлетика: беговые упражнения. Прыжковые упражнения. Упражнения в метании малого мяча. Спортивные игры: технико-тактические действия и приемы игры в футбол, *мини-футбол*, волейбол, баскетбол. Правила спортивных игр. Игры по правилам. *Национальные виды спорта: технико-тактические действия и правила. Плавание. Вхождение в воду и передвижения по дну бассейна. Подводящие упражнения в лежании на воде, всплывании и скольжении. Плавание на груди и спине вольным стилем.* Лыжные гонки:¹⁶ передвижение на лыжах разными способами. Подъемы, спуски, повороты, торможения.

Прикладно-ориентированная физкультурная деятельность

Прикладная физическая подготовка: ходьба, бег и прыжки, выполняемые разными способами в разных условиях; лазание, перелезание, ползание; метание малого мяча по движущейся мишени; преодоление препятствий разной сложности; передвижение в висах и упорах. Полосы препятствий, включающие разнообразные прикладные упражнения. Общефизическая подготовка. Упражнения, ориентированные на развитие основных физических качеств (силы, быстроты, выносливости, координации, гибкости, ловкости). Специальная физическая подготовка. Упражнения, ориентированные на развитие специальных физических качеств, определяемых базовым видом спорта (гимнастика с основами акробатики, легкая атлетика, лыжные гонки, плавание, спортивные игры).

2.2.2.16. Основы безопасности жизнедеятельности

Опасные и чрезвычайные ситуации становятся все более частым явлением в нашей повседневной жизни и требуют получения обучающимися знаний, умений, навыков и компетенций личной безопасности в условиях опасных и чрезвычайных ситуаций социально сложного и технически насыщенного окружающего мира.

Целью изучения и освоения программы является формирование у подрастающего поколения россиян культуры безопасности жизнедеятельности в современном мире в соответствии с требованиями, предъявляемыми Федеральным государственным образовательным стандартом основного общего образования.

Учебный предмет «Основы безопасности жизнедеятельности» является обязательным для изучения на уровне основного общего образования и является одной из составляющих предметной области «Физическая культура и основы безопасности жизнедеятельности».

Программа определяет базовое содержание по учебному предмету «Основы безопасности жизнедеятельности» в форме и объеме, которые соответствуют возрастным особенностям обучающихся и учитывает возможность освоения приемов умственной и практической деятельности обучающихся, что является важнейшим компонентом развивающего обучения.

На основе программы, курс «Основ безопасности жизнедеятельности», может быть выстроен как по линейному, так и по концентрическому типу. При составлении рабочих программ в отдельных темах возможны дополнения с учетом местных условий и специфики обучения.

Основы безопасности жизнедеятельности как учебный предмет обеспечивает:

- освоение обучающимися знаний о безопасном поведении в повседневной жизнедеятельности;

¹⁵Элементы видов спорта могут быть заменены на другие с учетом наличия материально-технической базы в общеобразовательной организации, а так же климато-географических и региональных особенностей.

¹⁶ Для бесснежных районов Российской Федерации или в отсутствие условий для занятий лыжной подготовкой разрешается заменять модуль «Лыжные гонки» на двигательную активность на свежем воздухе.

- понимание обучающимися личной и общественной значимости современной культуры безопасности жизнедеятельности, ценностей гражданского общества, в том числе гражданской идентичности и правового поведения;
- понимание необходимости беречь и сохранять свое здоровье как индивидуальную и общественную ценность;
- понимание необходимости следовать правилам безопасного поведения в опасных и чрезвычайных ситуациях природного, техногенного и социального характера;
- понимание необходимости сохранения природы и окружающей среды для полноценной жизни человека;
- освоение обучающимися умений экологического проектирования безопасной жизнедеятельности с учетом природных, техногенных и социальных рисков;
- понимание роли государства и действующего законодательства в обеспечении национальной безопасности и защиты населения от опасных и чрезвычайных ситуаций природного, техногенного и социального характера, в том числе от экстремизма, терроризма и наркотизма;
- освоение умений использовать различные источники информации и коммуникации для определения угрозы возникновения опасных и чрезвычайных ситуаций;
- освоение умений предвидеть возникновение опасных и чрезвычайных ситуаций по характерным признакам их проявления, а также на основе информации, получаемой из различных источников;
- освоение умений оказывать первую помощь пострадавшим;
- освоение умений готовность проявлять предосторожность в ситуациях неопределенности;
- освоение умений принимать обоснованные решения в конкретной опасной (чрезвычайной) ситуации с учетом реально складывающейся обстановки и индивидуальных возможностей;
- освоение умений использовать средства индивидуальной и коллективной защиты.
- Освоение и понимание учебного предмета «Основы безопасности жизнедеятельности»

направлено на:

- воспитание у обучающихся чувства ответственности за личную безопасность, ценностного отношения к своему здоровью и жизни;
- развитие у обучающихся качеств личности, необходимых для ведения здорового образа жизни; необходимых для обеспечения безопасного поведения в опасных и чрезвычайных ситуациях;
- формирование у обучающихся современной культуры безопасности жизнедеятельности на основе понимания необходимости защиты личности, общества и государства посредством осознания значимости безопасного поведения в условиях чрезвычайных ситуаций природного, техногенного и социального характера, убеждения в необходимости безопасного и здорового образа жизни, антиэкстремистской и антитеррористической личностной позиции, нетерпимости к действиям и влияниям, представляющим угрозу для жизни человека.

Программа учебного предмета «Основы безопасности жизнедеятельности» учитывает возможность получения знаний через практическую деятельность и способствует формированию у обучающихся умения безопасно использовать учебное оборудование, проводить исследования, анализировать полученные результаты, представлять и научно аргументировать полученные выводы.

Межпредметная интеграция и связь учебного предмета «Основы безопасности жизнедеятельности» с такими предметами как «Биология», «История», «Информатика», «Обществознание», «Физика», «Химия», «Экология», «Экономическая и социальная география», «Физическая культура» способствует формированию целостного представления об изучаемом объекте, явлении, содействует лучшему усвоению содержания предмета, установлению более прочных связей учащегося с повседневной жизнью и окружающим миром, усилению развивающей и культурной составляющей программы, а также рационального использования учебного времени.

Основы безопасности личности, общества и государства

Основы комплексной безопасности

Человек и окружающая среда. Мероприятия по защите населения в местах с неблагоприятной экологической обстановкой, предельно допустимые концентрации вредных веществ в атмосфере, воде, почве. Бытовые приборы контроля качества окружающей среды и продуктов питания. Основные правила пользования бытовыми приборами и инструментами, средствами бытовой химии, персональными компьютерами и др. Безопасность на дорогах. Правила безопасного поведения пешехода, пассажира и велосипедиста. *Средства индивидуальной защиты велосипедиста*. Пожар его причины и последствия. Правила поведения при пожаре при пожаре. Первичные средства пожаротушения. Средства индивидуальной защиты. Водоемы. Правила поведения у воды и оказания помощи на воде. Правила безопасности в туристических походах *и поездках*. Правила поведения в автономных условиях. Сигналы бедствия, способы их подачи и ответы на них. Правила безопасности в ситуациях криминогенного характера (квартира, улица, подъезд, лифт, карманная кража, мошенничество, *самозащита покупателя*). Элементарные способы самозащиты. *Информационная безопасность подростка*.

Защита населения Российской Федерации от чрезвычайных ситуаций

Чрезвычайные ситуации природного характера и защита населения от них (землетрясения, извержения вулканов, оползни, обвалы, лавины, ураганы, бури, смерчи, сильный дождь (ливень), крупный град, гроза, сильный снегопад, сильный гололед, метели, снежные заносы, наводнения, половодье, сели, цунами, лесные, торфяные и степные пожары, эпидемии, эпизоотии и эпифитотии). Рекомендации по безопасному поведению. Средства индивидуальной защиты. Чрезвычайные ситуации техногенного характера и защита населения от них (аварии на радиационно-опасных, химически опасных, пожароопасных и взрывоопасных, объектах экономики, транспорте, гидротехнических сооружениях). Рекомендации по безопасному поведению. Средства индивидуальной и коллективной защиты. Правила пользования ими. Действия по сигналу «Внимание всем!». Эвакуация населения и правила поведения при эвакуации.

Основы противодействия терроризму, экстремизму и наркотизму в Российской Федерации

Терроризм, экстремизм, наркотизм - сущность и угрозы безопасности личности и общества. *Пути и средства вовлечения подростка в террористическую, экстремистскую и наркотическую деятельность. Ответственность несовершеннолетних за правонарушения.* Личная безопасность при террористических актах и при обнаружении неизвестного предмета, возможной угрозе взрыва (при взрыве). Личная безопасность при похищении или захвате в заложники (попытке похищения) и при проведении мероприятий по освобождению заложников. Личная безопасность при посещении массовых мероприятий.

Основы медицинских знаний и здорового образа жизни

Основы здорового образа жизни

Основные понятия о здоровье и здоровом образе жизни. Составляющие и факторы здорового образа жизни (физическая активность, питание, режим дня, гигиена). Вредные привычки и их факторы (навязчивые действия, игромания употребление алкоголя и наркотических веществ, курение табака и курительных смесей), их влияние на здоровье. Профилактика вредных привычек и их факторов. *Семья в современном обществе. Права и обязанности супругов. Защита прав ребенка.*

Основы медицинских знаний и оказание первой помощи

Основы оказания первой помощи. Первая помощь при наружном и внутреннем кровотечении. Извлечение инородного тела из верхних дыхательных путей. Первая помощь при ушибах и растяжениях, вывихах и переломах. Первая помощь при ожогах, отморожениях и общем переохлаждении. *Основные неинфекционные и инфекционные заболевания, их профилактика.* Первая помощь при отравлениях. Первая помощь при тепловом (солнечном) ударе. Первая помощь при укусе насекомых и змей. *Первая помощь при остановке сердечной деятельности. Первая помощь при коме. Особенности оказания первой помощи при поражении электрическим током.*

2.3. Программа воспитания и социализации обучающихся

Программа воспитания и социализации обучающихся на ступени основного общего образования МКОУ «Спицынская ООШ» (далее Программа) разработана в соответствии с требованиями документов:

- Конвенция о правах ребенка;
- Конституция Российской Федерации;
- Федеральный закон от 29.12.2012 № 273-ФЗ «Об образовании в Российской Федерации»;
- Стратегия социально-экономического развития Российской Федерации до 2020 года;
- Национальная образовательная инициатива «Наша новая школа»;
- Федеральные государственные образовательные стандарты нового поколения (ФГОС);
- Концепция духовно-нравственного развития и воспитания личности гражданина России.

Программа воспитания и социализации обучающихся на ступени основного общего образования учитывает цель Программы развития школы – *обеспечить эффективное устойчивое развитие единой образовательной среды школы, способствующей всестороннему развитию личности ребёнка на основе формирования ключевых компетенции обучающихся путём обновления содержания образования, развития практической направленности образовательных программ.*

Воспитание гражданина страны – одно из главных условий национального возрождения. Понятие *гражданственность* предполагает освоение и реализацию ребенком своих прав и обязанностей по отношению к себе самому, своей семье, коллективу, к родному краю, Отечеству, планете Земля. Формируя гражданина, мы, прежде всего, должны видеть в нем человека. Поэтому гражданин с педагогической точки зрения – это самобытная индивидуальность, личность, обладающая единством духовно-нравственного и правового долга.

Духовно-нравственное воспитание является неотъемлемой частью общего учебно-воспитательного процесса, осуществляемого в системе отечественного образования. Традиционная педагогика считает необходимым целенаправленное развитие у человека проявлений духовности, а точнее – ее светлой стороны, ориентированной на доброту, любовь, истину, уважение к другим людям, сострадание, сочувствие, что соответствует православным ценностным ориентациям, определяющим смысл жизни человека как непрерывное духовно-нравственное его совершенствование.

В современной педагогике живут идеи самоценности детства, сотрудничества, диалога, педагогической поддержки, самоопределения и самоактуализации личности, динамичности, эмпатии и толерантности. Следовательно, встает задача создания ребенку условий для свободного выбора форм, способов самореализации на основе освоения общечеловеческих ценностей. Необходимо, чтобы воспитательная среда была как можно более разнообразной, вариативной. Именно эту задачу решают различные разделы и направления программы.

Программа воспитания и социализации обучающихся предусматривает формирование нравственного уклада школьной жизни, обеспечивающего создание соответствующей социальной среды развития обучающихся и включающего воспитательную, учебную, внеучебную, социально значимую деятельность обучающихся, основанного на системе духовных идеалов многонационального народа России, базовых национальных ценностей, традиционных моральных норм, реализуемого в совместной социально-педагогической деятельности школы, семьи и других субъектов общественной жизни.

Программа воспитания и социализации обучающихся направлена на обеспечение их духовно-нравственного развития и воспитания, социализации, профессиональной ориентации, формирование экологической культуры, культуры здорового и безопасного образа жизни.

Программа реализуется образовательным учреждением в постоянном взаимодействии и тесном сотрудничестве с семьями учащихся, с другими субъектами социализации – социальными партнерами школы: МКДОУ «Спицынский детский сад», Сопининский, Сладчанский культурно-образовательный центр, МУ «Районный отдел культуры» Спицынский дом культуры, МУ «Районный отдел культуры» Сопининский сельский клуб, МУ «Районный отдел культуры» Сладчанский сельский клуб, ФГПУ «Почта России» филиал Курганской области Шадринский почтамп Шатровский производственный цех. ОПС с. Спицыно, «Спицынский ФАП», КФХ ИП Грехов В.А., муниципальный пожарный пост, МУ «Районный отдел культуры» сельская библиотека, филиал Шатровского краеведческого музея, Администрация Спицынского сельсовета.

Программа разработана с учётом культурно-исторических, этнических, социально-экономических, демографических особенностей Курганской области, запросов семей и других субъектов образовательного процесса.

Ведущая, ценностно и содержательно определяющая роль в создании социально открытого, нравственного уклада школьной жизни принадлежит педагогическому коллективу МКОУ «Спицынская ООШ»

Этапы реализации Программы

I этап – подготовительный (2015-2016 гг.)

Аналитико-диагностическая деятельность. Поиск и коррекция инновационных технологий, форм, методов и способов воспитания с учетом личностно значимой модели образования. Изучение современных технологий новаторов, обобщение их педагогического опыта. Определение стратегии и тактики деятельности.

II этап – практический (2016-2019 гг.)

Апробация и использование в учебно-воспитательном процессе личностно-ориентированных технологий, приемов, методов воспитания школьников, социальной и психолого-педагогической поддержки личности ребенка в процессе развития и раскрытия его индивидуальных особенностей.

III этап – обобщающий (2019-2020 гг.)

Обработка и интерпретация данных за 5 лет. Соотношение результатов реализации программы с поставленными целью и задачами. Определение перспектив и путей дальнейшего формирования воспитательной системы.

2.3.1. Цель и задачи воспитания и социализации обучающихся

Воспитание – это процесс принятия человеком важных правил и идей (ценностей), которые определяют поведение человека в обществе на разных ступенях его развития. В педагогическом смысле воспитание – целенаправленный процесс, осознаваемый и педагогом, и учащимися.

Духовно-нравственное воспитание – педагогически организованный процесс усвоения и принятия обучающимся базовых национальных ценностей, освоение системы общечеловеческих ценностей и культурных, духовных и нравственных ценностей многонационального народа Российской Федерации.

Духовно-нравственное развитие – осуществляемое в процессе социализации последовательное расширение и укрепление ценностно-смысловой сферы личности, формирование способности человека оценивать и сознательно выстраивать на основе традиционных моральных норм и нравственных идеалов отношения к себе, другим людям, обществу, государству, Отечеству, миру в целом.

Цель духовно-нравственного развития и воспитания обучающихся отражает нравственный портрет идеально воспитанного школьника:

- любящий свой край и свою Родину;
- уважающий и принимающий ценности семьи и общества;
- соблюдающий нормы и правила общения;
- проявляющий уважение и терпимость к чужому мнению;
- умеющий грамотно разрешать конфликты в общении;
- любопытный, интересующийся, активно познающий мир;
- умеющий учиться, способный организовать свою деятельность, умеющий пользоваться информационными источниками;
- готовый самостоятельно действовать и отвечать за свои поступки перед семьей и школой;
- честный и справедливый;
- творящий и оберегающий красоту мира;
- доброжелательный, обладающий коммуникативной культурой (умеет слушать и слышать собеседника, высказывать свое мнение);
- выполняющий правила здорового и безопасного образа жизни для себя и окружающих.

Целью воспитания и социализации обучающихся МКОУ «Новосидоровская СОШ » на ступенях основного общего образования является социально-педагогическая поддержка становления и развития высоконравственного, творческого, компетентного гражданина России, принимающего

судьбу Отечества как свою личную, осознающего ответственность за настоящее и будущее своей страны, укоренённого в духовных и культурных традициях многонационального народа Российской Федерации.

Для достижения поставленной цели воспитания и социализации обучающихся решаются следующие задачи:

В области формирования личностной культуры:

формирование способности к духовному развитию, реализации творческого потенциала в учебно-игровой, предметно-продуктивной, социально ориентированной, общественно полезной деятельности на основе традиционных нравственных установок и моральных норм, непрерывного образования, самовоспитания и универсальной духовно-нравственной компетенции — «становиться лучше»;

укрепление нравственности, основанной на свободе воли и духовных отечественных традициях, внутренней установке личности школьника поступать согласно своей совести;

формирование основ нравственного самосознания личности (совести) — способности подростка формулировать собственные нравственные обязательства, осуществлять нравственный самоконтроль, требовать от себя выполнения моральных норм, давать нравственную оценку своим и чужим поступкам;

формирование нравственного смысла учения, социально-ориентированной и общественно полезной деятельности;

формирование морали — осознанной обучающимся необходимости поведения, ориентированного на благо других людей и определяемого традиционными представлениями о добре и зле, справедливом и несправедливом, добродетели и пороке, должном и недопустимом;

усвоение обучающимся базовых национальных ценностей, духовных традиций народов России;

укрепление у подростка позитивной нравственной самооценки, самоуважения и жизненного оптимизма;

развитие эстетических потребностей, ценностей и чувств;

развитие способности открыто выражать и аргументированно отстаивать свою нравственно оправданную позицию, проявлять критичность к собственным намерениям, мыслям и поступкам;

развитие способности к самостоятельным поступкам и действиям, совершаемым на основе морального выбора, к принятию ответственности за их результаты;

развитие трудолюбия, способности к преодолению трудностей, целеустремлённости и настойчивости в достижении результата;

формирование творческого отношения к учёбе, труду, социальной деятельности на основе нравственных ценностей и моральных норм;

формирование у подростка первоначальных профессиональных намерений и интересов, осознание нравственного значения будущего профессионального выбора;

осознание ценности человеческой жизни, формирование умения противостоять в пределах своих возможностей действиям и влияниям, представляющим угрозу для жизни, физического и нравственного здоровья, духовной безопасности личности;

формирование экологической культуры, культуры здорового и безопасного образа жизни.

В области формирования социальной культуры:

формирование российской гражданской идентичности, включающей в себя идентичность члена семьи, школьного коллектива, территориально-культурной общности, этнического сообщества, российской гражданской нации;

укрепление веры в Россию, чувства личной ответственности за Отечество, заботы о процветании своей страны;

развитие патриотизма и гражданской солидарности;

развитие навыков и умений организации и осуществления сотрудничества с педагогами, сверстниками, родителями, старшими и младшими в решении лично и социально значимых проблем на основе знаний, полученных в процессе образования;

формирование у подростков первичных навыков успешной социализации, представлений об общественных приоритетах и ценностях, ориентированных на эти ценности образцах поведения

через практику общественных отношений с представителями различными социальных и профессиональных групп;

формирование у подростков социальных компетенций, необходимых для конструктивного, успешного и ответственного поведения в обществе;

укрепление доверия к другим людям, институтам гражданского общества, государству;

развитие доброжелательности и эмоциональной отзывчивости, понимания и сопереживания другим людям, приобретение опыта оказания помощи другим людям;

усвоение гуманистических и демократических ценностных ориентаций;

формирование осознанного и уважительного отношения к традиционным религиям и религиозным организациям России, к вере и религиозным убеждениям других людей, понимание значения религиозных идеалов в жизни человека, семьи и общества, роли традиционных религий в историческом и культурном развитии России;

формирование культуры межэтнического общения, уважения к культурным, религиозным традициям, образу жизни представителей народов России.

В области формирования семейной культуры:

укрепление отношения к семье как основе российского общества;

формирование представлений о значении семьи для устойчивого и успешного развития человека;

укрепление у обучающегося уважительного отношения к родителям, осознанного, заботливого отношения к старшим и младшим;

усвоение таких нравственных ценностей семейной жизни как любовь, забота о любимом человеке, продолжение рода, духовная и эмоциональная близость членов семьи, взаимопомощь и др.;

формирование начального опыта заботы о социально-психологическом благополучии своей семьи;

знание традиций своей семьи, культурно-исторических и этнических традиций семей своего народа, других народов России.

Таким образом, цель программы воспитания и социализации обучающихся на ступени основного общего образования направлена на создание **модели выпускника школы.**

Модель выпускника начальной школы

<p><u>Знания и умения</u> Достаточный уровень базовых знаний общеобразовательных программ по предметам учебного плана, необходимый для продолжения обучения на ступени основного общего образования. Овладение навыками учебной деятельности, навыками самоконтроля учебных действий. Умение решать проектные задачи. Овладение основами ИКТ с целью самостоятельного приобретения знаний. Умение работать со словарями, энциклопедиями, картами, атласами.</p>	<p><u>Здоровье</u> Ценностное отношение к сохранению здоровья. Знание основных факторов среды, негативно влияющих на здоровье человека, понимание механизма их влияния и последствий. Знание способов здоровьесбережения. Получение опыта здоровьесбережения. Овладение основами личной гигиены и здорового образа жизни. Соблюдение режима дня. Стремление стать сильным, быстрым, ловким и закаленным, желание попробовать свои силы в занятиях физической культурой и спортом.</p>
<p>Творчески развитая личность, умеющая мыслить, организовать свою деятельность для решения учебных задач.</p>	
<p><u>Познавательная деятельность</u> Мотивация достижения успеха. Самостоятельно работающая</p>	<p><u>Культура личности, жизненная и нравственная позиция</u> Социальная мотивация.</p>

личность. Учебно-познавательные интересы. Ответственность за результат обучения. Участие в конкурсах, олимпиадах.	Уверенность в себе. Инициативность, самостоятельность. Навыки сотрудничества в разных видах деятельности.
---	--

Модель выпускника основной школы

<p>Ценностный потенциал: восприятие ценности достоинства человека; уважение к своей Родине-России; тактичность; трудолюбие; чуткость; реализм</p>	<p>Творческий потенциал: профессиональные навыки, соответствующие складывающимся интересам, и элементарные навыки поискового мышления.</p>
<p>Познавательный потенциал: знания, умения, навыки, соответствующие личностным потребностям конкретного школьника и образовательному стандарту второй ступени; знания широкого спектра профессиональной деятельности человека (прежде всего экологической и правовой); знание своих психофизических особенностей; абстрактно-логическое мышление сформированность индивидуального стиля учебной деятельности, устойчивых учебных интересов и склонностей; умение развивать и управлять познавательными процессами личности; способность адекватно действовать в ситуации выбора на уроке.</p>	<p>Коммуникативный потенциал: усвоение основ коммуникативной культуры личности: умение высказывать и отстаивать свою точку зрения; овладение навыками неконфликтного общения; способность строить и вести общение в различных ситуациях с людьми, отличающимися друг от друга по возрасту, ценностным ориентациям и другим признакам; профессиональные навыки, соответствующие складывающимся интересам, и элементарные навыки поискового мышления.</p>
<p>Художественный потенциал: эстетическая культура, художественная активность; способность видеть и понимать гармонию и красоту; знание выдающихся деятелей и произведений литературы и искусства; апробация своих возможностей в музыке, литературе, сценическом и изобразительном искусстве.</p>	<p>Нравственный потенциал: восприятие и понимание ценностей «человек», «личность», «индивидуальность», «труд», «общение», «коллектив», «доверие», «выбор». Знание и соблюдение традиций школы; осознание возможностей, достоинств и недостатков собственного «Я», овладение приемами и методами самообразования и самовоспитания, ориентация на социально ценные формы и способы самореализации и самоутверждения; готовность объективно оценивать себя, отстаивать свою собственную позицию, отвечать за свои поступки и действия; активность и способность проявлять сильные стороны своей личности в жизнедеятельности класса и школы, умение планировать, готовить, проводить и анализировать коллективное творческое дело, беседу, игру и т.п.</p>

Физический потенциал:

- * развитие основных физических качеств: быстроты, ловкости, гибкости, силы и выносливости;
- * овладение простейшими туристическими умениями и навыками;
- * знание и соблюдение режима занятий физическими упражнениями;
- * способность разработать и реализовать индивидуальную программу физического совершенствования.

2.3.2. Основные направления и ценностные основы воспитания обучающихся

Задачи воспитания и социализации классифицированы по направлениям, каждое из которых, будучи тесно связанным с другими, раскрывает одну из существенных сторон духовно-нравственного развития личности гражданина России.

Каждое из этих направлений основано на определённой системе базовых национальных ценностей и должно обеспечивать их усвоение обучающимися.

Организация духовно-нравственного развития и воспитания обучающихся осуществляется по следующим направлениям:

воспитание гражданственности, патриотизма, уважения к правам, свободам и обязанностям человека (ценности: *любовь к России, своему народу, своему краю, гражданское общество, поликультурный мир, свобода личная и национальная, доверие к людям, институтам государства и гражданского общества, социальная солидарность, мир во всём мире, многообразие и уважение культур и народов*);

воспитание социальной ответственности и компетентности (ценности: *правовое государство, демократическое государство, социальное государство, закон и правопорядок, социальная компетентность, социальная ответственность, служение Отечеству, ответственность за настоящее и будущее своей страны*);

воспитание нравственных чувств, убеждений, этического сознания (ценности: *нравственный выбор; жизнь и смысл жизни; справедливость; милосердие; честь; достоинство; уважение родителей; уважение достоинства другого человека, равноправие, ответственность, любовь и верность; забота о старших и младших; свобода совести и вероисповедания; толерантность, представление о светской этике, вере, духовности, религиозной жизни человека, ценностях религиозного мировоззрения, формируемое на основе межконфессионального диалога; духовно-нравственное развитие личности*);

воспитание экологической культуры, культуры здорового и безопасного образа жизни (ценности: *жизнь во всех её проявлениях; экологическая безопасность; экологическая грамотность; физическое, физиологическое, репродуктивное, психическое, социально-психологическое, духовное здоровье; экологическая культура; экологически целесообразный здоровый и безопасный образ жизни; ресурсосбережение; экологическая этика; экологическая ответственность; социальное партнёрство для улучшения экологического качества окружающей среды; устойчивое развитие общества в гармонии с природой*);

воспитание трудолюбия, сознательного, творческого отношения к образованию, труду и жизни, подготовка к сознательному выбору профессии (ценности: *научное знание, стремление к познанию и истине, научная картина мира, нравственный смысл учения и самообразования, интеллектуальное развитие личности; уважение к труду и людям труда; нравственный смысл труда, творчество и созидание; целеустремлённость и настойчивость, бережливость, выбор профессии*);

воспитание ценностного отношения к прекрасному, формирование основ эстетической культуры — эстетическое воспитание (ценности: *красота, гармония, духовный мир человека, самовыражение личности в творчестве и искусстве, эстетическое развитие личности*).

Все направления воспитания и социализации важны, дополняют друг друга и обеспечивают развитие личности на основе отечественных, духовных, нравственных и культурных традиций.

Ценностные установки воспитания и социализации обучающихся на ступени основного общего образования

Содержанием воспитания и социализации обучающихся на ступени основного общего образования являются ценности, хранимые в культурных, семейных, религиозных, этнических, социальных традициях и передаваемые от поколения к поколению. Традиционными источниками нравственности являются следующие ценности:

патриотизм (любовь к России, к своему народу, к своей малой родине; служение Отечеству);

социальная солидарность (свобода личная и национальная; доверие к людям, институтам государства и гражданского общества; справедливость, милосердие, честь, достоинство);

гражданственность (правовое государство, гражданское общество, долг перед Отечеством, старшим поколением и семьей, закон и правопорядок, межнациональный мир, свобода совести и вероисповедания);

человечность (мир во всем мире, принятие и уважение многообразия культур и народов мира, равенство и независимость народов и государств мира, международное сотрудничество);

честь;

достоинство;

свобода (личная и национальная);

доверие (к людям, институтам государства и гражданского общества);

семья (любовь и верность, здоровье, достаток, почитание родителей, забота о старших и младших, забота о продолжении рода);

любовь (к близким, друзьям, школе и действия во благо их);

дружба;

здоровье (физическое и душевное, психологическое, нравственное, личное, близких и общества, здоровый образ жизни);

труд и творчество (творчество и созидание, целеустремленность и настойчивость, трудолюбие, бережливость);

наука (познание, истина, научная картина мира, экологическое сознание);

традиционные российские религии. Учитывая светский характер обучения в государственных и муниципальных школах, ценности традиционных российских религий присваиваются школьниками в виде системных культурологических представлений о религиозных идеалах;

искусство и литература (красота, гармония, духовный мир человека, нравственный выбор, смысл жизни, эстетическое развитие);

природа (жизнь, родная земля, заповедная природа, планета Земля).

Процесс перехода базовых ценностей в личные ценностные смыслы и ориентиры требует включения ребенка в процесс открытия для себя смысла той или иной ценности, определения собственного отношения к ней, формирования опыта созидательной реализации этих ценностей на практике.

В основе нравственного уклада школьной жизни лежат три подхода: аксиологический, системно-деятельностный, развивающий.

Аксиологический подход.

Аксиологический подход является определяющим для всего уклада школьной жизни. Сам этот уклад должен быть социальной, культурной, личностной ценностью для школьников, педагогов и родителей.

Аксиологический подход в воспитании утверждает человека как носителя базовых национальных ценностей, как высшую ценность, способную к принятию и внесению в мир абсолютных ценностей. Он позволяет выстроить на прочных нравственных основах уклад жизни школьника.

Системно-деятельностный подход.

Этот подход является определяющим для основной образовательной программы начального общего образования.

Системно-деятельностный подход выступает методологической основой организации уклада школьной жизни. Также он позволяет понять, что представляют собой воспитание и социализация в структурно-методологическом плане. Это не рядоположенный вид социально-педагогической деятельности. Это метадеятельность, педагогически интегрирующая различные виды деятельности, в которые объективно включен школьник посредством усвоения идеалов, ценностей, нравственных установок, моральных норм. Таким образом, достигается согласование аксиологического и системно-деятельностного подходов к организации пространства духовно-нравственного развития школьника.

Развивающий подход.

Он дает принципиальное понимание системно-деятельностной многоукладной технологии духовно-нравственного развития обучающегося.

Процесс воспитания и социализации технологически начинается с определенной ценности (знания о ценности) и в ней же получает свое относительное завершение, но уже как в реально действующем и смыслообразующем мотиве поведения ребенка. В сознательном принятии определенной ценности, в движении от знания к личностной нравственной установке и готовности действовать в согласии с ней заключен развивающий характер воспитания и социализации. Для достижения развивающего эффекта ценности должны быть понимаемы (как минимум узнаваемы) и принимаемы (применимы ребенком как минимум в одной практической ситуации).

2.3.3. Принципы и особенности организации содержания воспитания и социализации обучающихся на ступени основного общего образования

Программа воспитания и социализации обучающихся на ступени основного общего образования направлена на формирование морально-нравственного, личностно развивающего, социально открытого уклада школьной жизни. Категория «уклад школьной жизни» является базовой для организации пространства духовно-нравственного развития обучающегося, его эффективной социализации и своевременного взросления.

Уклад школьной жизни – это процесс формирования жизни обучающихся, организуемый педагогическим коллективом школы при активном и согласованном участии семьи, общественных организаций, учреждений дополнительного образования, культуры и спорта, традиционных российских религиозных организаций.

Уклад школьной жизни моделирует пространство культуры с абсолютным приоритетом традиционных нравственных начал. Школа вводит ребенка в мир высокой культуры. Но принять ту или иную ценность ребенок должен сам, через собственную деятельность. Педагогическая поддержка нравственного самоопределения школьника есть одно из условий его духовно – нравственного развития. В процессе нравственного самоопределения пробуждается в человеке главное – совесть, его нравственное самосознание.

В основе Программы воспитания и социализации обучающихся на ступени основного общего и организуемого в соответствии с ней нравственного уклада школьной жизни лежат перечисленные ниже принципы.

Принцип ориентации на идеал.

Идеал – это высшая ценность, высшая норма нравственных отношений, превосходная степень нравственного представления о должном. В содержании программы духовно-нравственного развития и воспитания обучающихся должны быть актуализованы определенные идеалы, хранящиеся в истории нашей страны, в культурах народов России, в культурных традициях народов мира. Воспитательные идеалы поддерживают единство уклада школьной жизни, придают ему нравственные измерения.

Принцип следования нравственному примеру.

Следование примеру – ведущий метод нравственного воспитания. Пример – это модель выстраивания отношений ребенка с другими людьми и с самим собой, образец ценностного выбора, совершенного значимым другим. Содержание учебного процесса, внеучебной и внешкольной деятельности должно быть наполнено примерами нравственного поведения. Пример как метод воспитания позволяет расширить нравственный опыт ребенка, пробудить в нем нравственную рефлексию, обеспечивает возможность построения собственной системы ценностных отношений.

Аксиологический принцип.

Принцип ориентации на идеал интегрирует социально-педагогическое пространство образовательного учреждения. Аксиологический принцип позволяет его дифференцировать, включить в него разные общественные субъекты. В пределах системы базовых национальных ценностей общественные субъекты могут оказывать школе содействие в формировании у обучающихся той или иной группы ценностей.

Принцип диалогического общения со значимыми другими.

Диалогическое общение школьника со сверстниками, родителями, учителем и с другими взрослыми играет большую роль в формировании ценностных отношений. Диалог исходит из признания и уважения права школьника свободно выбирать и присваивать ту ценность, которую он полагает как истинную. Выработка собственной системы ценностей невозможны без диалогического общения ребенка со взрослым.

Принцип идентификации (персонификации).

Идентификация – устойчивое отождествление себя со значимым другим, стремление быть похожим на него. В школьном возрасте преобладает образно-эмоциональное восприятие действительности, развиты механизмы подражания, эмпатии, способность к идентификации. В этом возрасте выражена ориентация на персонифицированные идеалы – яркие, эмоционально-привлекательные образы людей. Персонифицированные идеалы являются действенными средствами нравственного воспитания ребенка.

Принцип полисубъектности воспитания и социализации.

Школьник включен в различные виды социальной, информационной, коммуникативной активности, в содержании которых присутствуют разные, нередко противоречивые ценности. Уклад школьной жизни предусматривает, что деятельность различных субъектов духовно-нравственного развития и воспитания при ведущей роли образовательного учреждения должна быть по возможности согласована. Национальный воспитательный идеал, система базовых национальных ценностей должны быть приняты всеми субъектами развития и воспитания обучающимися

Принцип совместного решения лично и общественно значимых проблем.

Личностные и общественные проблемы являются основными стимулами развития человека. Их решение требует не только внешней активности, но и существенной перестройки внутреннего душевного, духовного мира личности, изменения отношений (а отношения и есть ценности) личности к явлениям жизни. Воспитание — это оказываемая значимым другим педагогическая поддержка процесса развития личности воспитанника в процессе совместного решения стоящих перед ним лично и общественно значимых проблем.

Принцип системно-деятельностной организации воспитания.

Интеграция содержания различных видов деятельности обучающихся в рамках программы их духовно-нравственного развития и воспитания осуществляется на основе базовых национальных ценностей.

Один из основателей системно-деятельностного подхода – А.Н. Леонтьев, определял воспитание как преобразование знания о ценностях в реально действующие мотивы поведения.

Принятие ребенком ценностей происходит через его собственную деятельность, педагогически организованное сотрудничество с учителями и воспитателями, родителями, сверстниками, другими значимыми для него субъектами через обращение к содержанию:

общеобразовательных дисциплин;

произведений искусства;

периодической печати, публикаций, радио- и телепередач, отражающих современную жизнь;

духовной культуры и фольклора народов России;

истории, традиций и современной жизни своей Родины, своего края, своей семьи;

жизненного опыта своих родителей и прародителей;

общественно полезной, лично значимой деятельности в рамках педагогически организованных социальных и культурных практик;

других источников информации и научного знания.

Применительно к организации пространства воспитания и социализации школьника, пространства его духовно-нравственного развития системно-деятельностный подход имеет свои особенности:

воспитание как деятельность должно охватывать все виды образовательной деятельности: учебной, внеурочной, внешкольной.

системно-деятельностный подход учитывает утрату семьей и школой монополии на воспитание и предусматривает, что деятельность различных субъектов воспитания и социализации, при ведущей роли общеобразовательной школы, должна быть по возможности согласована.

Каждое из основных направлений воспитания и социализации школьников оформляется в виде тематической программы. Основу такой программы составляют:

- система морально-нравственных установок и ценностей;

многоукладность программы, которая охватывает различные виды образовательной и социально-педагогической деятельности: урочной, внеурочной, внешкольной, семейной, общественно полезной;

содержание в программе ряда технологий воспитания и социализации по числу и характеру своих базовых ценностей.

Системно-деятельностная организация воспитания должна преодолевать изоляцию подростковых сообществ от мира старших и младших и обеспечивать их полноценную и своевременную социализацию. В социальном плане подростковый возраст представляет собой переход от зависимого детства к самостоятельной и ответственной взрослости.

Школе как социальному субъекту — носителю педагогической культуры принадлежит ведущая роль в осуществлении воспитания и успешной социализации подростка.

2.3.4. Основное содержание духовно-нравственного развития, воспитания и социализации обучающихся.

Содержание духовно-нравственного развития, воспитания и социализации обучающихся отбирается на основании базовых национальных ценностей в логике реализации основных направлений.

Каждое направление представлено в виде **модуля**, который содержит задачи, соответствующую систему базовых ценностей, особенности организации содержания (виды деятельности и формы занятий с обучающимися). Также, в каждом модуле определены условия совместной деятельности школы с семьями обучающихся, с общественными учреждениями по духовно-нравственному развитию и воспитанию обучающихся, обозначены планируемые результаты, представлены схемы, отражающие пути реализации данного модуля.

Основные аспекты содержания воспитания и социализации обучающихся:

Воспитание гражданственности, патриотизма, уважения к правам, свободам и обязанностям человека:

общее представление о политическом устройстве российского государства, его институтах, их роли в жизни общества, о символах государства, их историческом происхождении и социально-культурном значении, о ключевых ценностях современного общества России;

системные представления об институтах гражданского общества, их истории и современном состоянии в России и мире, о возможностях участия граждан в общественном управлении;

понимание и одобрение правил поведения в обществе, уважение органов и лиц, охраняющих общественный порядок;

осознание конституционного долга и обязанностей гражданина своей Родины;

системные представления о народах России, об их общей исторической судьбе, о единстве народов нашей страны, знание национальных героев и важнейших событий отечественной истории;

негативное отношение к нарушениям порядка в классе, школе, общественных местах, к невыполнению человеком своих общественных обязанностей, к антиобщественным действиям, поступкам.

Воспитание социальной ответственности и компетентности:

осознанное принятие роли гражданина, знание гражданских прав и обязанностей, приобретение первоначального опыта ответственного гражданского поведения;

усвоение позитивного социального опыта, образцов поведения подростков и молодёжи в современном мире;

освоение норм и правил общественного поведения, психологических установок, знаний и навыков, позволяющих обучающимся успешно действовать в современном обществе;

приобретение опыта взаимодействия, совместной деятельности и общения со сверстниками, старшими и младшими, взрослыми, с реальным социальным окружением в процессе решения личностных и общественно значимых проблем;

осознанное принятие основных социальных ролей, соответствующих подростковому возрасту:

социальные роли в семье: сына (дочери), брата (сестры), помощника, ответственного хозяина (хозяйки), наследника (наследницы);

социальные роли в классе: лидер — ведомый, партнёр, инициатор, референтный в определённых вопросах, руководитель, организатор, помощник, собеседник, слушатель;

социальные роли в обществе: тендерная, член определённой социальной группы, потребитель, покупатель, пассажир, зритель, спортсмен, читатель, сотрудник и др.;

формирование собственного конструктивного стиля общественного поведения.

Воспитание нравственных чувств, убеждений, этического сознания:

сознательное принятие базовых национальных российских ценностей;

любовь к школе, своему селу, городу, народу, России, к героическому прошлому и настоящему нашего Отечества; желание продолжать героические традиции многонационального русского народа;

понимание смысла гуманных отношений; понимание высокой ценности человеческой жизни; стремление строить свои отношения с людьми и поступать по законам совести, добра и справедливости;

понимание значения религиозных идеалов в жизни человека и общества, нравственной сущности правил культуры поведения, общения и речи, умение выполнять их независимо от внешнего контроля;

понимание значения нравственно-волевого усилия в выполнении учебных, учебно-трудовых и общественных обязанностей; стремление преодолевать трудности и доводить начатое дело до конца;

умение осуществлять нравственный выбор намерений, действий и поступков; готовность к самоограничению для достижения собственных нравственных идеалов; стремление вырабатывать и осуществлять личную программу самовоспитания;

понимание и сознательное принятие нравственных норм взаимоотношений в семье; осознание значения семьи для жизни человека, его личного и социального развития, продолжения рода;

отрицательное отношение к аморальным поступкам, проявлениям эгоизма и иждивенчества, равнодушия, лицемерия, грубости, оскорбительным словам и действиям, нарушениям общественного порядка.

Воспитание экологической культуры, культуры здорового и безопасного образа жизни:

присвоение эколого-культурных ценностей и ценностей здоровья своего народа, народов России как одно из направлений общероссийской гражданской идентичности;

умение придавать экологическую направленность любой деятельности, проекту, демонстрировать экологическое мышление и экологическую грамотность в разных формах деятельности;

понимание взаимной связи здоровья, экологического качества окружающей среды и экологической культуры человека;

осознание единства и взаимовлияния различных видов здоровья человека: физического (сила, ловкость, выносливость), физиологического (работоспособность, устойчивость к заболеваниям), психического (умственная работоспособность, эмоциональное благополучие), социально-психологического (способность справиться со стрессом, качество отношений с окружающими людьми); репродуктивное (забота о своём здоровье как будущего родителя); духовного (иерархия ценностей); их зависимости от экологической культуры, культуры здорового и безопасного образа жизни человека;

интерес к прогулкам на природе, подвижным играм, участию в спортивных соревнованиях, туристическим походам, занятиям в спортивных секциях, военизированным играм;

представления о факторах окружающей природно-социальной среды, негативно влияющих на здоровье человека; способах их компенсации, избегания, преодоления;

способность прогнозировать последствия деятельности человека в природе, оценивать влияние природных и антропогенных факторов риска на здоровье человека;

опыт самооценки личного вклада в ресурсосбережение, сохранение качества окружающей среды, биоразнообразия, экологическую безопасность;

осознание социальной значимости идей устойчивого развития; готовность участвовать в пропаганде идей образования для устойчивого развития;

знание основ законодательства в области защиты здоровья и экологического качества окружающей среды и выполнение его требований;

овладение способами социального взаимодействия по вопросам улучшения экологического качества окружающей среды, устойчивого развития территории, экологического здоровьесберегающего просвещения населения;

профессиональная ориентация с учётом представлений о вкладе разных профессий в решение проблем экологии, здоровья, устойчивого развития общества;

развитие экологической грамотности родителей, населения, привлечение их к организации общественно значимой экологически ориентированной деятельности;

устойчивая мотивация к выполнению правил личной и общественной гигиены и санитарии; рациональной организации режима дня, питания; занятиям физической культурой, спортом, туризмом; самообразованию; труду и творчеству для успешной социализации;

опыт участия в физкультурно-оздоровительных, санитарно-гигиенических мероприятиях, экологическом туризме;

резко негативное отношение к курению, употреблению алкогольных напитков, наркотиков и других психоактивных веществ (ПАВ);

отрицательное отношение к лицам и организациям, пропагандирующим курение и пьянство, распространяющим наркотики и другие ПАВ.

Воспитание трудолюбия, сознательного, творческого отношения к образованию, труду и жизни, подготовка к сознательному выбору профессии:

понимание необходимости научных знаний для развития личности и общества, их роли в жизни, труде, творчестве;

осознание нравственных основ образования;

осознание важности непрерывного образования и самообразования в течение всей жизни;

осознание нравственной природы труда, его роли в жизни человека и общества, в создании материальных, социальных и культурных благ; знание и уважение трудовых традиций своей семьи, трудовых подвигов старших поколений;

умение планировать трудовую деятельность, рационально использовать время, информацию и материальные ресурсы, соблюдать порядок на рабочем месте, осуществлять коллективную работу, в том числе при разработке и реализации учебных и учебно-трудовых проектов;

сформированность позитивного отношения к учебной и учебно-трудовой деятельности, общественно полезным делам, умение осознанно проявлять инициативу и дисциплинированность, выполнять работы по графику и в срок, следовать разработанному плану, отвечать за качество и осознавать возможные риски;

готовность к выбору профиля обучения на следующей ступени образования или профессиональному выбору в случае перехода в систему профессионального образования (умение ориентироваться на рынке труда, в мире профессий, в системе профессионального образования, соотносить свои интересы и возможности с профессиональной перспективой, получать дополнительные знания и умения, необходимые для профильного или профессионального образования);

бережное отношение к результатам своего труда, труда других людей, к школьному имуществу, учебникам, личным вещам; поддержание чистоты и порядка в классе и школе; готовность содействовать в благоустройстве школы и её ближайшего окружения;

общее знакомство с трудовым законодательством;

нетерпимое отношение к лени, безответственности и пассивности в образовании и труде.

Воспитание ценностного отношения к прекрасному, формирование основ эстетической культуры (эстетическое воспитание):

ценностное отношение к прекрасному, восприятие искусства как особой формы познания и преобразования мира;

эстетическое восприятие предметов и явлений действительности, развитие способности видеть и ценить прекрасное в природе, быту, труде, спорте и творчестве людей, общественной жизни;

представление об искусстве народов России.

2.3.5. Виды деятельности и формы занятий с обучающимися.

Воспитание гражданской ответственности, патриотизма, уважения к правам, свободам и обязанностям человека

Изучают Конституцию Российской Федерации, получают знания об основных правах и обязанностях граждан России, о политическом устройстве Российского государства, его институтах, их роли в жизни общества, о символах государства — флаге, Гербе России, о флаге и гербе субъекта Российской Федерации, в котором находится образовательное учреждение.

Знакомятся с героическими страницами истории России, жизнью замечательных людей, явивших примеры гражданского служения, исполнения патриотического долга, с обязанностями гражданина (в процессе бесед, экскурсий, просмотра кинофильмов, путешествий по историческим и памятным местам, сюжетно-ролевых игр гражданского и историко-патриотического содержания, изучения учебных дисциплин).

Знакомятся с историей и культурой родного края, народным творчеством, этнокультурными традициями, фольклором, особенностями быта народов России (в процессе бесед, сюжетно-ролевых игр, просмотра кинофильмов, творческих конкурсов, фестивалей, праздников, экскурсий, путешествий, туристско-краеведческих экспедиций, изучения учебных дисциплин).

Знакомятся с важнейшими событиями в истории нашей страны, содержанием и значением государственных праздников (в процессе бесед, проведения классных часов, просмотра учебных фильмов, участия в подготовке и проведении мероприятий, посвящённых государственным праздникам).

Знакомятся с деятельностью общественных организаций патриотической и гражданской направленности, детско-юношеских движений, организаций, сообществ, с правами гражданина (в процессе экскурсий, встреч и бесед с представителями общественных организаций, активного участия в социальных проектах и мероприятиях, проводимых детско-юношескими организациями).

Участвуют в беседах о подвигах Российской армии, защитниках Отечества, в проведении игр военно-патриотического содержания, конкурсов и спортивных соревнований, сюжетно-ролевых игр на местности, встреч с ветеранами и военнослужащими.

Получают опыт межкультурной коммуникации с детьми и взрослыми — представителями разных народов России, знакомятся с особенностями их культур и образа жизни (в процессе бесед, народных игр, организации и проведения национально-культурных праздников).

Участвуют во встречах и беседах с выпускниками своей школы, знакомятся с биографиями выпускников, явивших собой достойные примеры гражданской ответственности и патриотизма.

Ценности	Мероприятия	Виды и формы мероприятий
- любовь к России, своему народу, своему краю; - служение Отечеству; - правовое государство, гражданское общество; - закон и правопорядок;	- День Российского флага - День народного единства - Участие во Всероссийской акции «Я – гражданин России» - Месячник оборонно-массовой и спортивной работы - Уроки мужества - Митинги и мероприятия,	- беседа, экскурсия - классный час - краеведческая работа - просмотр кинофильмов - экскурсии в музей - поисковая деятельность - работа в музее. - сюжетно-ролевые игры гражданского

<ul style="list-style-type: none"> - поликультурный мир; - свобода личная и национальная; - доверие к людям, институтам государства и гражданского общества. 	<p>посвящённые Дню вывода Советских войск из</p> <ul style="list-style-type: none"> - День космонавтики - Акция «Поздравляю» (поздравление ветеранов Великой Отечественной войны и труда); - «Вахта Памяти» - День России - Интеллектуальные игры - Участие в районных, областных и всероссийских конкурсах правовой, патриотической и краеведческой направленности. - Классные часы, посвященные Международному Дню толерантности - Неделя правовой культуры «Я – человек, я – гражданин!» - День Конституции - Военно-спортивная игра «Зарница» - «Неделя Памяти» (мероприятия, посвящённые Дню Победы) 	<p>и историко-патриотического содержания</p> <ul style="list-style-type: none"> - творческие конкурсы - фестивали, праздники - спортивные соревнования - изучение вариативных учебных дисциплин - участие в социальных проектах и мероприятиях, проводимых детским объединением - встречи с ветеранами и военнослужащими
---	--	--

Совместная педагогическая деятельность семьи и школы:

посещение семей, в которых есть (или были) ветераны войны;
 привлечение родителей к подготовке и проведению праздников, мероприятий;
 изучение семейных традиций;
 организация и проведение совместных встреч, конкурсов и викторин;
 организация совместных экскурсий в музеи;
 совместные проекты.

Планируемые результаты:

В школе создана система гражданско-патриотического и правового воспитания, способствующая осознанию детьми их принадлежности к судьбе своего Отечества, ответственных за себя и окружающую действительность, готовых и способных строить жизнь, достойную современного человека.

В школе формируется личность, осознающая себя частью общества и гражданином своего Отечества, овладевающая следующими компетенциями:

ценностное отношение к России, своему народу, своему краю, отечественному культурно-историческому наследию, государственной символике, законам Российской Федерации, родному языку, народным традициям, старшему поколению;

знания об институтах гражданского общества, о государственном устройстве и социальной структуре российского общества, наиболее значимых страницах истории страны, об этнических традициях и культурном достоянии своего края, о примерах исполнения гражданского и патриотического долга;

опыт постижения ценностей гражданского общества, национальной истории и культуры;

опыт ролевого взаимодействия и реализации гражданской, патриотической позиции;

опыт социальной и межкультурной коммуникации;

знания о правах и обязанностях человека, гражданина, семьянина, товарища.

Воспитание социальной ответственности и компетентности

Активно участвуют в улучшении школьной среды, доступных сфер жизни окружающего социума.

Овладевают формами и методами самовоспитания: самокритика, самовнушение, самообязательство, самопереключение, эмоционально-мысленный перенос в положение другого человека.

Активно и осознанно участвуют в разнообразных видах и типах отношений в основных сферах своей жизнедеятельности: общение, учёба, игра, спорт, творчество, увлечения (хобби).

Приобретают опыт и осваивают основные формы учебного сотрудничества: сотрудничество со сверстниками и с учителями.

Активно участвуют в организации, осуществлении и развитии школьного самоуправления: участвуют в принятии решений руководящих органов образовательного учреждения; решают вопросы, связанные с самообслуживанием, поддержанием порядка, дисциплины, дежурства и работы в школе; контролируют выполнение обучающимися основных прав и обязанностей; защищают права обучающихся на всех уровнях управления школой и т.д.

Разрабатывают на основе полученных знаний и активно участвуют в реализации посильных социальных проектов — проведении практических разовых мероприятий или организации систематических программ, решающих конкретную социальную проблему школы, городского или сельского поселения.

Учатся реконструировать (в форме описаний, презентаций, фото- и видеоматериалов и др.) определённые ситуации, имитирующие социальные отношения в ходе выполнения ролевых проектов.

<i>Ценности</i>	<i>Мероприятия</i>	<i>Виды и формы мероприятий</i>
-правовое государство демократическое государство, социальное государство, закон и правопорядок, социальная компетентность, социальная ответственность, служение Отечеству, ответственность за настоящее и будущее своей страны	- КТД «День конституции» - День самоуправления - Торжественное мероприятие, посвящённое Дню согласия и примирения - Смотр строя и песни - Неделя правовых знаний - Конкурс эссе «Если б я был депутатом...» - Конкурс чтецов, рисунков, сочинений: «Памятные даты России», «День России», «Мир глазами детей» - «Акция Добра» - Акции: «Игрушка в детский дом», «Солдатский платок», «Новогодняя гирлянда» - Конкурс презентаций: «История моей семьи в истории страны» - Правовая игра «Закон и порядок» - Государственная символика страны, области, района - Экскурсии в музей - концерты, часы общения, посвящённые правовой грамотности и патриотической теме	- беседа - экскурсия - классный час - краеведческая работа - просмотр кинофильмов - экскурсии в музей - фотовыставки - творческие конкурсы - фестивали, праздники - спортивные соревнования - участие в социальных проектах и мероприятиях, проводимых детским объединением - встречи с ветеранами и военнослужащими

	<ul style="list-style-type: none"> - Приём пятиклассников в ряды школьной организации «Республика ШКИД» - Фотоконкурс «Я и моя семья», «Нежное слово мама» 	
--	--	--

Совместная педагогическая деятельность семьи и школы:

оформление информационных стендов;
 тематические общешкольные родительские собрания;
 участие родителей в работе родительского комитета школы;
 организация и проведение совместных праздников, экскурсионных походов, посещение театров, музеев:

- семейный праздник «Золотая осень»;
- День Учителя;
- День Матери;
- семейный праздник – «Новогодний бал»;
- праздник «Моя семья»;

участие родителей в конкурсах, акциях, проводимых в школе:

- на лучшую новогоднюю игрушку;
- «Акция Добра»
- «Игрушка в детский дом»,
- «Солдатский платок»
- Самый уютный класс

Конкурс презентаций:

- «История моей семьи в истории страны»

индивидуальные консультации (психологическая, педагогическая и медицинская помощь);
 изучение мотивов и потребностей родителей.

Планируемые результаты:

- позитивное отношение, сознательное принятие роли гражданина;
- умение дифференцировать, принимать или не принимать информацию, поступающую из социальной среды, СМИ, Интернета, исходя из традиционных духовных ценностей и моральных норм;

- первоначальные навыки практической деятельности в составе различных социокультурных групп конструктивной общественной направленности;

- сознательное понимание своей принадлежности к социальным общностям (семья, классный и школьный коллектив, сообщество городского или сельского поселения, неформальные подростковые общности и др.), определение своего места и роли в этих сообществах;

- знание о различных общественных и профессиональных организациях, их структуре, целях и характере деятельности;

- умение вести дискуссию по социальным вопросам, обосновывать свою гражданскую позицию, вести диалог и достигать взаимопонимания;

- умение самостоятельно разрабатывать, согласовывать со сверстниками, учителями и родителями и выполнять правила поведения в семье, классном и школьном коллективах;

- умение моделировать простые социальные отношения, прослеживать взаимосвязь прошлых и настоящих социальных событий, прогнозировать развитие социальной ситуации в семье, классном и школьном коллективе, городском или сельском поселении;

- ценностное отношение к мужскому или женскому гендеру (своему социальному полу), знание и принятие правил полоролевого поведения в контексте традиционных моральных норм.

Воспитание нравственных чувств, убеждений, этического сознания

Знакомятся с конкретными примерами высоконравственных отношений людей, участвуют в подготовке и проведении бесед.

Участвуют в общественно полезном труде в помощь школе, городу, селу, родному краю.

Принимают добровольное участие в делах благотворительности, милосердия, в оказании помощи нуждающимся, заботе о животных, живых существах, природе.

Расширяют положительный опыт общения со сверстниками противоположного пола в учёбе, общественной работе, отдыхе, спорте, активно участвуют в подготовке и проведении бесед о дружбе, любви, нравственных отношениях.

Получают системные представления о нравственных взаимоотношениях в семье, расширяют опыт позитивного взаимодействия в семье (в процессе проведения бесед о семье, о родителях и прародителях, открытых семейных праздников, выполнения и презентации совместно с родителями творческих проектов, проведения других мероприятий, раскрывающих историю семьи, воспитывающих уважение к старшему поколению, укрепляющих преемственность между поколениями).

Знакомятся с деятельностью традиционных религиозных организаций.

Ценности	Мероприятия	Виды и формы мероприятий
- нравственный выбор; - жизнь и смысл жизни; - справедливость; - милосердие; - честь, достоинство; - свобода совести и вероисповедания; - толерантность, представление о вере, духовной культуре и светской этике.	- День Знаний - День пожилого человека - День Учителя - День Матери - День посвящения в первоклассники - Благотворительная акция «Дети – детям» - КТД «Скоро, скоро Новый год!» - Месячник оборонно – массовой и спортивной работы - Праздничные мероприятия, посвященные 8 марта - Вечер встречи выпускников - Совместные мероприятия с библиотеками (праздники, творческая деятельность, беседы) - Беседы с обучающимися: «Правила поведения в общественных местах», «Как не стать жертвой преступления, мошенничества» и т.д. - Вовлечение учащихся в детские объединения, секции, клубы по интересам - Мероприятия ко Дню защитника Отечества - День школы	- беседа - экскурсии - виртуальные путешествия - театральные постановки - литературно-музыкальные композиции - художественные выставки - уроки этики - встречи с религиозными деятелями - классный час - просмотр учебных фильмов - праздники - коллективные игры - акции благотворительности - милосердия - творческие проекты - презентации

Совместная педагогическая деятельность семьи и школы:

оформление информационных стендов;

тематические общешкольные родительские собрания;

участие родителей в работе родительского комитета школы;

организация субботников по благоустройству территории;
организация и проведение совместных праздников, экскурсионных походов, посещение театров, музеев:

- семейный праздник «Золотая осень»;
- День Учителя;
- День Матери;
- семейный праздник – «Новогодний бал»;
- праздник «Моя семья»;

участие родителей в конкурсах, акциях, проводимых в школе:

- на лучшую новогоднюю игрушку;
- благотворительная акция «Дети – детям»;
- акция милосердия «От сердца – к сердцу»;
- самый уютный класс;

индивидуальные консультации (психологическая, педагогическая и медицинская помощь);
изучение мотивов и потребностей родителей.

Планируемые результаты:

знания о моральных нормах и правилах нравственного поведения, в том числе об этических нормах взаимоотношений в семье, между поколениями, этносами, носителями разных убеждений, представителями различных социальных групп;

нравственно-этический опыт взаимодействия со сверстниками, старшими и младшими детьми, взрослыми в соответствии с общепринятыми нравственными нормами;

уважительное отношение к традиционным религиям;

неравнодушие к жизненным проблемам других людей, сочувствие к человеку, находящемуся в трудной ситуации;

способность эмоционально реагировать на негативные проявления в детском обществе и обществе в целом, анализировать нравственную сторону своих поступков и поступков других людей;

уважительное отношение к родителям (законным представителям), к старшим, заботливое отношение к младшим;

знание традиций своей семьи и школы, бережное отношение к ним.

Воспитание экологической культуры, культуры здорового и безопасного образа жизни:

Получают представления о здоровье, здоровом образе жизни, природных возможностях человеческого организма, их обусловленности экологическим качеством окружающей среды, о неразрывной связи экологической культуры человека и его здоровья (в ходе бесед, просмотра учебных фильмов, игровых и тренинговых программ, уроков и внеурочной деятельности).

Участвуют в пропаганде экологически сообразного здорового образа жизни — проводят беседы, тематические игры, театрализованные представления для младших школьников, сверстников, населения. Просматривают и обсуждают фильмы, посвящённые разным формам оздоровления.

Учатся экологически грамотному поведению в школе, дома, в природной среде: организовывать экологически безопасный уклад школьной и домашней жизни, бережно расходовать воду, электроэнергию, утилизировать мусор, сохранять места обитания растений и животных (в процессе участия в практических делах, проведения экологических акций, ролевых игр, школьных конференций, уроков технологии, внеурочной деятельности).

Участвуют в проведении школьных спартакиад, эстафет, экологических и туристических слётов, экологических лагерей, походов по родному краю. Ведут краеведческую, поисковую, экологическую работу в местных и дальних туристических походах и экскурсиях, путешествиях и экспедициях.

Участвуют в практической природоохранительной деятельности, в деятельности школьных экологических центров, лесничеств, экологических патрулей; создании и реализации коллективных природоохранных проектов.

Составляют правильный режим занятий физической культурой, спортом, туризмом, рацион здорового питания, режим дня, учёбы и отдыха с учётом экологических факторов окружающей среды и контролируют их выполнение в различных формах мониторинга.

Учатся оказывать первую доврачебную помощь пострадавшим.

Получают представление о возможном негативном влиянии компьютерных игр, телевидения, рекламы на здоровье человека (в рамках бесед с педагогами, школьными психологами, медицинскими работниками, родителями).

Приобретают навык противостояния негативному влиянию сверстников и взрослых на формирование вредных для здоровья привычек, зависимости от ПАВ (научиться говорить «нет») (в ходе дискуссий, тренингов, ролевых игр, обсуждения видеосюжетов и др.).

Участвуют на добровольной основе в деятельности детско-юношеских общественных экологических организаций, мероприятиях, проводимых общественными экологическими организациями.

Разрабатывают и реализуют учебно-исследовательские и просветительские проекты по направлениям: экология и здоровье, ресурсосбережение, экология и бизнес и др.

Ценности	Мероприятия	Виды и формы мероприятий
<ul style="list-style-type: none"> - жизнь во всех её проявлениях; - экологическая безопасность; - экологическая грамотность; - физическое, физиологическое, репродуктивное, психическое, социально-психологическое, духовное здоровье; - экологическая культура; - экологически целесообразный здоровый и безопасный образ жизни; - ресурсосбережение; - экологическая этика; экологическая ответственность; - социальное партнёрство для улучшения экологического качества окружающей среды; - устойчивое развитие общества в гармонии с природой 	<ul style="list-style-type: none"> - День Здоровья - Система профилактических мер по ПДД и ОБЖ; - Профилактическая программа «За здоровый образ жизни»; - Игра «Мы выбираем здоровье» - Спортивные мероприятия; - Беседы врачей с обучающимися «Здоровый образ жизни», «Профилактика простудных заболеваний» и т.д. - Участие в массовых мероприятиях «День памяти жертв ДТП», «День защиты детей» - Акция «Внимание – дети!» по профилактике дорожно-транспортного травматизма; - Мероприятия, посвященные Всемирному дню борьбы со СПИДом - Вовлечение учащихся в детские объединения, секции, клубы по интересам. - Тематические классные часы, посвященные проблемам экологии - Экологические акции и субботники - Классные часы «Школа экологической грамотности» - Экологические марши - Организация и проведение походов выходного дня; - Участие в экологических конкурсах - Дни экологической 	<ul style="list-style-type: none"> - предметные уроки - беседа, - просмотр учебных фильмов -экскурсии, прогулки, походы и путешествия по родному краю - экологические акции, десанты - коллективные природоохранные проекты - волонтерская деятельность - прогулки на природе для укрепления своего здоровья - походы - урок физической культуры - спортивные секции и кружки - подвижные игры - спортивные соревнования - игровые и тренинговые программы в системе взаимодействия образовательных и медицинских учреждений - встречи со спортсменами, тренерами, представителями профессий

	безопасности - День птиц - Участие в районных, областных конкурсах проектно-исследовательских работ по экологии - Конкурс «Домик для птиц» - Участие в реализации проекта по благоустройству территории - Вовлечение учащихся в детские объединения, секции, клубы по интересам.	
--	---	--

Совместная педагогическая деятельность семьи и школы:

тематические классные родительские собрания;

совместные проекты с родителями «Школьный двор», конкурс «Домик для птиц»;

участие родителей в субботниках по благоустройству территории гимназии;

привлечение родителей для совместной работы во внеурочное время.

родительские собрания по профилактике табакокурения, наркомании, сквернословия, детского дорожно-транспортного травматизма;

беседы на тему:

- информационной безопасности и духовного здоровья детей;

- укрепления детско-родительских отношений, профилактики внутрисемейных конфликтов, создание безопасной и благоприятной обстановки в семье;

- безопасности детей в лесу, на водоемах и т.д.;

консультации психолога, медсестры, учителя физической культуры по вопросам здоровьесбережения обучающихся;

распространение буклетов для родители по вопросам наркопрофилактики «Это необходимо знать»;

совместный праздник для детей и родителей «Мама, папа, я – спортивная семья».

Планируемые результаты:

В школе создана предметно-развивающая среда, способствующая повышению уровня физического, психического и социального здоровья обучающихся; соблюдается оптимальный режим учебного труда и активного отдыха детей. Дети, родители и педагоги осознанно относятся к своему здоровью как основному фактору успеха на последующих этапах жизни в современном гражданском обществе.

Формируемые компетенции:

ценностное отношение к своему здоровью, здоровью близких и окружающих людей;

знания о взаимной обусловленности физического, нравственного, психологического, психического и социально-психологического здоровья человека, о важности морали и нравственности в сохранении здоровья человека;

личный опыт здоровьесберегающей деятельности;

знания о роли физической культуры и спорта для здоровья человека, его образования, труда и творчества;

знания о возможном негативном влиянии компьютерных игр, телевидения, рекламы на здоровье человека.

ценностное отношение к природе;

опыт эстетического, эмоционально-нравственного отношения к природе;

знания о традициях нравственно-этического отношения к природе в культуре народов России, нормах экологической этики;

опыт участия в природоохранной деятельности в школе, на пришкольном участке, по месту жительства;

личный опыт участия в экологических инициативах, проектах.

Воспитание трудолюбия, сознательного, творческого отношения к образованию, труду и жизни, подготовка к сознательному выбору профессии

Участвуют в подготовке и проведении «Недели науки, техники и производства», конкурсов научно-фантастических проектов, вечеров неразгаданных тайн.

Ведут дневники экскурсий, походов, наблюдений по оценке окружающей среды.

Участвуют в олимпиадах по учебным предметам, изготавливают учебные пособия для школьных кабинетов, руководят техническими и предметными кружками, познавательными играми обучающихся младших классов.

Участвуют в экскурсиях на промышленные и сельскохозяйственные предприятия, в научные организации, учреждения культуры, в ходе которых знакомятся с различными видами труда, с различными профессиями.

Знакомятся с профессиональной деятельностью и жизненным путём своих родителей и прауродителей, участвуют в организации и проведении презентаций «Труд нашей семьи».

Участвуют в различных видах общественно полезной деятельности на базе школы и взаимодействующих с ней учреждений дополнительного образования, других социальных институтов.

Приобретают умения и навыки сотрудничества, ролевого взаимодействия со сверстниками, взрослыми в учебно-трудовой деятельности (в ходе сюжетно-ролевых экономических игр, посредством создания игровых ситуаций по мотивам различных профессий, проведения внеурочных мероприятий (праздники труда, ярмарки, конкурсы, города мастеров, организации детских фирм и т. д.), раскрывающих перед подростками широкий спектр профессиональной и трудовой деятельности)

Участвуют в различных видах общественно полезной деятельности на базе школы и взаимодействующих с ней учреждений дополнительного образования, других социальных институтов (занятие народными промыслами, природоохранительная деятельность, работа в творческих и учебно-производственных мастерских, трудовые акции, деятельность школьных производственных фирм, других трудовых и творческих общественных объединений, как подростковых, так и разновозрастных, как в учебное, так и в каникулярное время).

Участвуют во встречах и беседах с выпускниками своей школы, знакомятся с биографиями выпускников, показавших достойные примеры высокого профессионализма, творческого отношения к труду и жизни.

Учатся творчески и критически работать с информацией: целенаправленный сбор информации, её структурирование, анализ и обобщение из разных источников (в ходе выполнения информационных проектов — дайджестов, электронных и бумажных справочников, энциклопедий, каталогов с приложением карт, схем, фотографий и др.).

Ценности	Мероприятия	Виды и формы мероприятий
- уважение к труду; - творчество и созидание; - стремление к познанию и истине; - целеустремленность и настойчивость; - бережливость.	- Праздник «Золотая осень» - День профориентации - День посвящения в первоклассники - День родной школы - Субботники по благоустройству территории школы - Акция «Мастерская Деда Мороза» - Оформление класса к Новому году - Экскурсии на предприятия села	- экскурсии на предприятия и в организации, - встречи с представителями разных профессий - профессиография - презентации «Труд наших родных» - праздники труда - ярмарки - конкурсы - беседы - работа творческих мастерских - трудовые акции

	<ul style="list-style-type: none"> - День выпускника - Выставки декоративно-прикладного творчества - Конкурсные, познавательно-развлекательные, сюжетно-ролевые и коллективно-творческие мероприятия - Вовлечение учащихся в детские объединения, секции, клубы по интересам - День школы - Организация ежедневного дежурства по кабинетам школы - Организация дежурства по школе - Организация субботников по уборке территории школы - Профорientационные экскурсии на предприятия 	
--	---	--

Совместная педагогическая деятельность семьи и школы:

участие родителей в празднике «Золотая осень»;
 участие родителей в субботниках по благоустройству территории школы;
 организация экскурсий на предприятия с привлечением родителей;
 совместные проекты с родителями «Школа – наш общий дом», конкурс «Домик для птиц»;
 организация встреч-бесед с родителями – людьми различных профессий, прославившихся своим трудом, его результатами;
 участие в коллективно-творческих делах по подготовке праздников.

Планируемые результаты:

ценностное отношение к труду и творчеству, человеку труда, трудовым достижениям России и человечества, трудолюбие;
 ценностное и творческое отношение к учебному труду;
 знания о различных профессиях;
 навыки трудового творческого сотрудничества со сверстниками, взрослыми;
 осознание приоритета нравственных основ труда, творчества, создания нового;
 опыт участия в различных видах общественно полезной и личностно значимой деятельности;
 потребности и умения выражать себя в различных доступных и наиболее привлекательных для ребенка видах творческой деятельности;
 мотивация к самореализации в социальном творчестве, познавательной и практической, общественно полезной деятельности.

Воспитание ценностного отношения к прекрасному, формирование основ эстетической культуры (эстетическое воспитание)

Получают представления об эстетических идеалах и художественных ценностях культур народов России (в ходе изучения учебных предметов, встреч с представителями творческих профессий, экскурсий на художественные производства, к памятникам зодчества и на объекты современной архитектуры, ландшафтного дизайна и парковых ансамблей, знакомства с лучшими произведениями искусства в музеях, на выставках, по репродукциям, учебным фильмам).

Знакомятся с эстетическими идеалами, традициями художественной культуры родного края, с фольклором и народными художественными промыслами (в ходе изучения учебных предметов, в системе экскурсионно-краеведческой деятельности, внеклассных мероприятий, включая шефство над памятниками культуры вблизи школы, посещение конкурсов и фестивалей исполнителей народной

музыки, художественных мастерских, театрализованных народных ярмарок, фестивалей народного творчества, тематических выставок).

Знакомятся с местными мастерами прикладного искусства, наблюдают за их работой, участвуют в беседах «Красивые и некрасивые поступки», «Чем красивы люди вокруг нас» и др., обсуждают прочитанные книги, художественные фильмы, телевизионные передачи, компьютерные игры на предмет их этического и эстетического содержания.

Получают опыт самореализации в различных видах творческой деятельности, развивают умения выражать себя в доступных видах и формах художественного творчества на уроках художественного труда и в системе учреждений дополнительного образования.

Участвуют вместе с родителями в проведении выставок семейного художественного творчества, музыкальных вечеров, в экскурсионно-краеведческой деятельности, реализации культурно-досуговых программ, включая посещение объектов художественной культуры с последующим представлением в образовательном учреждении своих впечатлений и созданных по мотивам экскурсий творческих работ.

Участвуют в оформлении класса и школы, озеленении пришкольного участка, стремятся внести красоту в домашний быт.

<i>Ценности</i>	<i>Мероприятия</i>	<i>Виды и формы мероприятий</i>
<ul style="list-style-type: none"> - красота; - гармония; - духовный мир человека; - самовыражение личности в творчестве и искусстве; - эстетическое развитие личности. 	<ul style="list-style-type: none"> - День знаний - Выполнение творческих заданий по разным предметам - Посещение учреждений культуры - День родной школы - КТД эстетической направленности - Последний звонок - Организация экскурсий по историческим местам района - Участие в творческих конкурсах, проектах, выставках декоративно-прикладного творчества - Совместные мероприятия с библиотеками (праздники, творческая деятельность) - Вовлечение учащихся в детские объединения, секции, клубы по интересам 	<ul style="list-style-type: none"> - предметные уроки - беседа - просмотр учебных фильмов - посещение музеев и выставок - посещение конкурсов и фестивалей исполнителей народной музыки, художественных мастерских, ярмарок, фестивалей народного творчества, тематических выставок - проведение выставок семейного художественного творчества, музыкальных фестивалей, конкурсов - участие в художественном оформлении помещений

Совместная педагогическая деятельность семьи и школы:

- участие в коллективно-творческих делах;
- совместные проекты;
- привлечение родителей к подготовке и проведению праздников, мероприятий;
- организация и проведение семейных встреч, конкурсов и викторин;
- организация экскурсий по историческим местам района;
- совместные посещения с родителями театров, музеев;
- участие родителей в конкурсах, акциях, проводимых в школе;
- участие в художественном оформлении классов, школы к праздникам, мероприятиям.

Планируемые результаты:

- умения видеть красоту в окружающем мире;
- умения видеть красоту в поведении, поступках людей;
- знания об эстетических и художественных ценностях отечественной культуры;

опыт эмоционального постижения народного творчества, этнокультурных традиций, фольклора народов России;

опыт эстетических переживаний, наблюдений эстетических объектов в природе и социуме, эстетического отношения к окружающему миру и самому себе;

опыт самореализации в различных видах творческой деятельности, формирование потребности и умения выражать себя в доступных видах творчества;

мотивация к реализации эстетических ценностей в пространстве образовательного учреждения и семьи.

Все направления дополняют друг друга и обеспечивают развитие личности на основе отечественных духовных, нравственных и культурных традиций.

Циклограмма реализации основных направлений воспитания и социализации обучающихся

Январь

- воспитание нравственных чувств и этического сознания;

Февраль

- воспитание гражданственности, патриотизма, уважения к правам, свободам и обязанностям человека.

Декабрь

- воспитание ценностного отношения к прекрасному, формирование представлений об эстетических идеалах и

Март

- воспитание нравственных чувств и этического сознания;
- воспитание ценностного отношения к прекрасному, формирование представлений об

Ноябрь

- воспитание нравственных чувств и этического сознания;
- формирование ценностного отношения к здоровью и здоровому образу жизни.

Апрель

- воспитание ценностного отношения к природе, окружающей среде;
- воспитание трудолюбия, творческого отношения к

Октябрь

- воспитание трудолюбия, творческого отношения к учению, труду, жизни;
- формирование ценностного отношения к здоровью и здоровому образу жизни.

Май

- воспитание гражданственности, патриотизма, уважения к правам, свободам и обязанностям человека;

Сентябрь

- воспитание гражданственности, патриотизма, уважения к правам, свободам и обязанностям человека.

2.3.6. Этапы организации совместной деятельности образовательного учреждения с предприятиями, общественными организациями, системой дополнительного образования, иными социальными субъектами

Организация социальной деятельности обучающихся исходит из того, что социальные ожидания подростков связаны с успешностью, признанием со стороны семьи и сверстников, состоятельностью и самостоятельностью в реализации собственных замыслов. Целенаправленная социальная деятельность обучающихся должна быть обеспечена сформированной социальной средой школы и укладом школьной жизни. Организация социального воспитания обучающихся осуществляется в последовательности следующих этапов.

Организационно-административный этап (ведущий субъект— администрация школы) включает:

создание среды школы, поддерживающей созидательный социальный опыт обучающихся, формирующей конструктивные ожидания и позитивные образцы поведения;

формирование уклада и традиций школы, ориентированных на создание системы общественных отношений обучающихся, учителей и родителей в духе гражданско-патриотических ценностей, партнёрства и сотрудничества, приоритетов развития общества и государства;

развитие форм социального партнёрства с общественными институтами и организациями для расширения поля социального взаимодействия обучающихся;

координацию деятельности агентов социализации обучающихся— сверстников, учителей, родителей, сотрудников школы, представителей общественных и иных организаций для решения задач социализации;

создание условий для организованной деятельности школьных социальных групп;

создание возможности для влияния обучающихся на изменения школьной среды, форм, целей и стиля социального взаимодействия школьного социума.

Организационно-педагогический этап (ведущий субъект — педагогический коллектив школы) включает:

- обеспечение целенаправленности, системности и непрерывности процесса социализации обучающихся;

- обеспечение разнообразия форм педагогической поддержки социальной деятельности, создающей условия для личностного роста обучающихся, продуктивного изменения поведения;

- создание в процессе взаимодействия с обучающимися условий для социальной деятельности личности с использованием знаний возрастной физиологии и социологии, социальной и педагогической психологии;

- создание условий для социальной деятельности обучающихся в процессе обучения и воспитания;

- обеспечение возможности социализации обучающихся в направлениях адаптации к новым социальным условиям, интеграции в новые виды социальных отношений, самоактуализации социальной деятельности;

- определение динамики выполняемых обучающимися социальных ролей для оценивания эффективности их вхождения в систему общественных отношений;

- использование социальной деятельности как ведущего фактора формирования личности обучающегося;

- использование роли коллектива в формировании идейно-нравственной ориентации личности обучающегося, его социальной и гражданской позиции;

- стимулирование сознательных социальных инициатив и деятельности обучающихся с опорой на мотив деятельности (желание, осознание необходимости, интерес и др.).

Этап социализации обучающихся включает:

- формирование активной гражданской позиции и ответственного поведения в процессе учебной, внеучебной, внешкольной, общественно значимой деятельности обучающихся;

- усвоение социального опыта, основных социальных ролей, соответствующих возрасту обучающихся в части освоения норм и правил общественного поведения;

- формирование у обучающегося собственного конструктивного стиля общественного поведения в ходе педагогически организованного взаимодействия с социальным окружением;
- достижение уровня физического, социального и духовного развития, адекватного своему возрасту;
- умение решать социально-культурные задачи (познавательные, морально-нравственные, ценностно-смысловые), специфичные для возраста обучающегося;
- поддержание разнообразных видов и типов отношений в основных сферах своей жизнедеятельности: общение, учёба, игра, спорт, творчество, увлечения (хобби);
- активное участие в изменении школьной среды и в изменении доступных сфер жизни окружающего социума;
- регулярное переосмысление внешних взаимодействий и взаимоотношений с различными людьми в системе общественных отношений, в том числе с использованием дневников самонаблюдения и электронных дневников в Интернет;
- осознание мотивов своей социальной деятельности;
- развитие способности к добровольному выполнению обязательств, как личных, так и основанных на требованиях коллектива; формирование моральных чувств, необходимых привычек поведения, волевых качеств;
- владение формами и методами самовоспитания: самокритика, самовнушение, самообязательство, самопереключение, эмоционально-мысленный перенос в положение другого человека.

Традиции школы

Выпуск школьной газеты.

Заседание школьного ученического актива

Дни Здоровья.

Акция «Чистый четверг»

День рождения школы

Конкурсы: «Класс года», «Ученик года», «Активист года», «Спортсмен года»

Родительский лекторий

Месяц	Мероприятия
Сентябрь	- Торжественная линейка, посвященная Дню Знаний. - День школы (урок об истории школы). - Посвящение в первоклассники. - Выборы органов ученического самоуправления - Собрание Совета старшеклассников - Конкурсы: «Класс года», «Ученик года», «Активист года», «Спортсмен года» - Осенний спортивный марафон
Октябрь	- День Учителя (концертная программа). - День самоуправления - День рождения школы - Осенний бал (Осенины) - Прощай, букварь! - Интеллектуальный марафон
Ноябрь	- День матери
Декабрь	- Конкурс «Новый год у ворот» (выставка поделок, рисунков, фото) - Новогодние праздники (сказка, ярмарка, карнавал)
Январь	- Татьянин день
Февраль	- КТД к дню защитников Отечества - Поздравление ветеранам - Месячник оборонно-массовой и спортивной работы
Март	- Масленица - КТД к Международному женскому дню - Конкурс «Самая обаятельная и привлекательная»
Апрель	- Творческий отчет кружков и секций

	- Субботник.
Май	- КТД к дню Победы. - Митинг памяти. - Вахта памяти - Праздник прощания с начальной школой - Конкурсы: «Класс года», «Ученик года», «Активист года», «Спортсмен года» (подведение итогов) - Итоговая линейка (церемония награждения учащихся за особые успехи в учебе, активное участие в спортивной и внеклассной жизни школы). - Прощание с начальной школой. - Праздник «Последнего звонка» - Флеш-моб «Мир детства»
Июнь	- Выпускной бал. - Вручение аттестатов - Летний оздоровительный лагерь

Социальные партнёры: МКДОУ «Спицынский детский сад», Сопининский, Сладчанский культурно-образовательный центр, МУ «Районный отдел культуры» Спицынский дом культуры, МУ «Районный отдел культуры» Сопининский сельский клуб, МУ «Районный отдел культуры» Сладчанский сельский клуб, ФГПУ «Почта России» филиал Курганской области Шадринский почтамп Шатровский производственный цех ОПС с. Спицыно, «Спицынский ФАП», КФХ ИП Грехов В.А., муниципальный пожарный пост, МУ «Районный отдел культуры» сельская библиотека, филиал Шатровского краеведческого музея, Администрация Спицынского сельсовета.

2.3.7. Основные формы организации педагогической поддержки социализации обучающихся.

Педагогическая поддержка социализации осуществляется в процессе обучения, создания дополнительных пространств самореализации обучающихся с учётом урочной и внеурочной деятельности, а также форм участия специалистов и социальных партнёров по направлениям социального воспитания, методического обеспечения социальной деятельности и формирования социальной среды школы. Основными формами педагогической поддержки социализации являются ролевые игры, социализация обучающихся в ходе познавательной деятельности, социализация обучающихся средствами общественной и трудовой деятельности.

Ролевые игры. Структура ролевой игры только намечается и остаётся открытой до завершения работы. Участники принимают на себя определённые роли, обусловленные характером и описанием проекта. Это могут быть литературные персонажи или выдуманные герои. Игроки могут достаточно свободно импровизировать в рамках правил и выбранных персонажей, определяя направление и исход игры. По сути, сам процесс игры представляет собой моделирование группой обучающихся той или иной ситуации, реальной или вымышленной, имеющей место в историческом прошлом, настоящем или будущем.

Для организации и проведения ролевых игр различных видов (на развитие компетенций, моделирующих, социодраматических, идентификационных, социометрических и др.) могут быть привлечены родители, представители различных профессий, социальных групп, общественных организаций и другие значимые взрослые

Педагогическая поддержка социализации обучающихся в ходе познавательной деятельности. Познавательная деятельность обучающихся, организуемая в рамках системно-деятельностного подхода, предполагает в качестве основных форм учебного сотрудничества сотрудничество со сверстниками и с учителем. Социальный эффект такого сотрудничества рассматривается как последовательное движение обучающегося от освоения новых коммуникативных навыков до освоения новых социальных ролей. Методы педагогической поддержки социальной деятельности в рамках познавательной деятельности направлены на поддержку различных форм сотрудничества и взаимодействия в ходе освоения учебного материала.

Педагогическая поддержка социализации обучающихся средствами общественной деятельности. Социальные инициативы в сфере общественного самоуправления позволяют формировать у обучающихся социальные навыки и компетентности, помогающие им лучше осваивать сферу общественных отношений. Социально значимая общественная деятельность связана с развитием гражданского сознания человека, патриотических чувств и понимания своего общественного долга. Направленность таких социальных инициатив определяет самосознание подростка как гражданина и участника общественных процессов.

Спектр социальных функций обучающихся в рамках системы школьного самоуправления очень широк. В рамках этого вида деятельности обучающиеся должны иметь возможность:

- участвовать в принятии решений Управляющего совета школы;
- решать вопросы, связанные с самообслуживанием, поддержанием порядка, дисциплины, дежурства и работы в школе;
- контролировать выполнение обучающимися основных прав и обязанностей;
- защищать права обучающихся на всех уровнях управления школой.

Деятельность общественных организаций и органов ученического самоуправления в школе создаёт условия для реализации обучающимися собственных социальных инициатив, а также:

- придания общественному характеру системе управления образовательным процессом;
- создания общешкольного уклада, комфортного для учеников и педагогов, способствующего активной общественной жизни школы.

Важным условием педагогической поддержки социализации обучающихся является их включение в общественно значимые дела, социальные и культурные практики. Организация и проведение таких практик могут осуществляться педагогами совместно с родителями обучающихся, квалифицированными представителями общественных и традиционных религиозных организаций, учреждений культуры.

Педагогическая поддержка социализации обучающихся средствами трудовой деятельности. Трудовая деятельность как социальный фактор первоначально развивает у обучающихся способности преодолевать трудности в реализации своих потребностей. Но её главная цель — превратить саму трудовую деятельность в осознанную потребность. По мере социокультурного развития обучающихся труд всё шире используется для самореализации, созидания, творческого и профессионального роста.

При этом сам характер труда обучающегося должен отражать тенденции индивидуализации форм трудовой деятельности, использование коммуникаций, ориентацию на общественную значимость труда и востребованность его результатов. Уникальность, авторский характер, деятельность для других должны стать основными признаками различных форм трудовой деятельности как формы социализации личности. Добровольность и безвозмездность труда, элементы волонтерства и добротворчества позволяют соблюсти баланс между конкурентно-ориентированной моделью социализации будущего выпускника и его социальными императивами гражданина.

Социализация обучающихся средствами трудовой деятельности должна быть направлена на формирование у них отношения к труду как важнейшему жизненному приоритету. В рамках такой социализации организация различных видов трудовой деятельности обучающихся (трудовая деятельность, связанная с учебными занятиями, ручной труд, занятия в учебных мастерских, общественно-полезная работа, профессионально ориентированная производственная деятельность и др.) может предусматривать привлечение для проведения отдельных мероприятий представителей различных профессий, прежде всего из числа родителей обучающихся.

Основные формы повышения педагогической культуры родителей (законных представителей) обучающихся.

Одно из ключевых направлений реализации программы воспитания и социализации обучающихся на ступени основного общего образования является повышение педагогической культуры родителей.

Педагогическая культура родителей (законных представителей) обучающихся — один из самых действенных факторов их духовно-нравственного развития и воспитания, поскольку уклад

семейной жизни представляет собой один из важнейших компонентов, формирующих нравственный уклад жизни обучающегося.

Необходимо восстановление с учетом современных реалий накопленных в нашей стране позитивных традиций содержательного педагогического взаимодействия семьи и образовательного учреждения, систематического повышения педагогической культуры родителей (законных представителей).

Права и обязанности родителей (законных представителей) в современных условиях определены в статьях 38, 43 Конституции Российской Федерации, главе 12 Семейного кодекса Российской Федерации, статьях 17, 18, 19, 52 Закона Российской Федерации «Об образовании».

Система работы МКОУ «Новосидоровская СОШ» по повышению педагогической культуры родителей (законных представителей) в обеспечении духовно-нравственного развития и воспитания обучающихся основана на следующих принципах:

совместная педагогическая деятельность семьи и школы, в том числе в определении основных направлений, ценностей и приоритетов деятельности школы по духовно-нравственному развитию и воспитанию обучающихся;

сочетание педагогического просвещения с педагогическим самообразованием родителей (законных представителей);

педагогическое внимание, уважение и требовательность к родителям (законным представителям);

поддержка и индивидуальное сопровождение становления и развития педагогической культуры каждого из родителей (законных представителей);

содействие родителям (законным представителям) в решении индивидуальных проблем воспитания детей;

опора на положительный опыт семейного воспитания.

В системе повышения педагогической культуры родителей (законных представителей) используются различные формы работы, в том числе: родительское собрание, родительская конференция, организационно-деятельностная и психологическая игра, собрание-диспут, родительский лекторий, семейная гостиная, встреча за круглым столом, вечер вопросов и ответов, семинар, педагогический практикум, тренинг для родителей и другие.

Формы психолого-педагогического просвещения родителей МКОУ «Спицынская ООШ»

родительские собрания, направленные на обсуждение с родителями общих и наиболее актуальных вопросов воспитания детей в семье и школе, знакомство родителей с задачами и итогами работы школы

общешкольные родительские собрания проводятся два раза в год.

Цель: знакомство с нормативно-правовыми документами о школе, основными направлениями, задачами, итогами работы;

классные родительские собрания проводятся четыре-пять раз в год.

Цель: обсуждение задач учебно-воспитательной работы класса, планирование воспитательной работы, определение путей тесного сотрудничества семьи и школы, рассмотрение актуальных педагогических проблем;

родительские конференции, предусматривающие расширение, углубление и закрепление знаний о воспитании детей и посвященные обмену опытом в семейном воспитании, а также конференции с обсуждением проблемных тем и ситуаций;

родительский лекторий, способствующий повышению педагогической культуры родителей;

презентации семейного опыта, способствующие использованию позитивного опыта благополучных семей;

вечер вопросов и ответов с приглашением специалистов по вопросам воспитания детей;

«круглый стол» - форма, дающая возможность обсудить различные ситуации в воспитании, изучить опыт преодоления конфликтных ситуаций, которые складываются в самом ученическом коллективе, школе, семье. Данная форма предлагает практическое решение назревших проблем;

дискуссионные клубы, собрания-диспуты нацелены на выявление и согласование различных точек зрения в сообществе педагогов и родителей;

деловые и ролевые игры дают возможность моделировать социальные отношения, отношения с детьми в коллективе, семье;

социально-психологические тренинги – активная форма работы с родителями, которые хотят изменить свое взаимодействие с собственным ребенком, сделать его более открытым и доверительным, обычно проводятся психологом;

семинары – практикумы - на семинарах родителей обучают правильному общению с ребёнком, умениям выявлять причины конфликтов между супругами и между родителями и детьми, умению строить конструктивные отношения с ребёнком и окружающими;

совместные собрания с детьми – форма работы, которая сплавляет родителей и детей, дает возможность увидеть своих детей «с другой стороны», их возможности и таланты, достижения в школьной жизни.

В рамках формирования у родителей культуры принадлежности к школьному образовательному пространству могут быть использованы следующие формы встреч с родителями:

встреча с администрацией и педагогом-психологом;

«День открытых дверей в классе» - демонстрация достижений обучающихся родителям;

ежегодная общешкольная отчетно-выборная родительская конференция;

индивидуальные тематические консультации - обмен информацией, дающей реальное представление о школьных делах и поведении ребенка, его проблемах.

Индивидуальные консультации – одна из важнейших форм взаимодействия классного руководителя с семьей. Особенно она необходима, когда педагог набирает класс. Для того чтобы преодолеть беспокойство родителей, боязнь разговора о своем ребенке, необходимо проводить индивидуальные консультации-собеседования с родителями. Готовясь к консультации, целесообразно определить ряд вопросов, ответы на которые помогут планированию воспитательной работы с классом. Индивидуальная консультация должна иметь ознакомительный характер и способствовать созданию хорошего контакта между родителями и учителем. Учитель должен дать родителям возможность рассказать ему все то, с чем они хотели бы познакомить учителя в неофициальной обстановке, и выяснить важные сведения для своей профессиональной работы с ребенком:

- особенности здоровья ребенка;
- его увлечения, интересы;
- предпочтения в общении в семье;
- поведенческие реакции;
- особенности характера;
- мотивации учения;
- моральные ценности семьи.

посещение семьи - индивидуальная работа педагога, психолога (по необходимости) с родителями, знакомство с условиями жизни.

2.3.8. Организация работы по формированию экологически целесообразного, здорового и безопасного образа жизни.

Формирование осознанного отношения к собственному здоровью, устойчивых представлений о здоровье и здоровом образе жизни; факторах, оказывающих позитивное и негативное влияние на здоровье; формирование личных убеждений, качеств и привычек, способствующих снижению риска здоровью в повседневной жизни, включает несколько модулей.

МОДУЛЬ 1 — комплекс мероприятий, позволяющих сформировать у обучающихся:

• способность составлять рациональный режим дня и отдыха; следовать рациональному режиму дня и отдыха на основе знаний о динамике работоспособности, утомляемости, напряжённости разных видов деятельности; выбирать оптимальный режим дня с учётом учебных и внеучебных нагрузок;

• умение планировать и рационально распределять учебные нагрузки и отдых в период подготовки к экзаменам; знание и умение эффективного использования индивидуальных особенностей работоспособности;

• знание основ профилактики переутомления и перенапряжения.

МОДУЛЬ 2 — комплекс мероприятий, позволяющих сформировать у обучающихся:

- представление о необходимой и достаточной двигательной активности, элементах и правилах закаливания, выбор соответствующих возрасту физических нагрузок и их видов;
- представление о рисках для здоровья неадекватных нагрузок и использования биостимуляторов;
- потребность в двигательной активности и ежедневных занятиях физической культурой;
- умение осознанно выбирать индивидуальные программы двигательной активности, включающие малые виды физкультуры (зарядка) и регулярные занятия спортом.

Для реализации этого модуля необходима интеграция с курсом физической культуры.

МОДУЛЬ 3 — комплекс мероприятий, позволяющих сформировать у обучающихся:

- навыки оценки собственного функционального состояния (напряжения, утомления, переутомления) по субъективным показателям (пульс, дыхание, состояние кожных покровов) с учётом собственных индивидуальных особенностей;
- навыки работы в условиях стрессовых ситуаций;
- владение элементами саморегуляции для снятия эмоционального и физического напряжения;
- навыки самоконтроля за собственным состоянием, чувствами в стрессовых ситуациях;
- представления о влиянии позитивных и негативных эмоций на здоровье, факторах, их вызывающих, и условиях снижения риска негативных влияний;
- навыки эмоциональной разгрузки и их использование в повседневной жизни;
- навыки управления своим эмоциональным состоянием и поведением.

В результате реализации данного модуля обучающиеся должны иметь чёткие представления о возможностях управления своим физическим и психологическим состоянием без использования медикаментозных и тонизирующих средств.

МОДУЛЬ 4 — комплекс мероприятий, позволяющих сформировать у обучающихся:

- представление о рациональном питании как важной составляющей части здорового образа жизни; знания о правилах питания, направленных на сохранение и укрепление здоровья; готовность соблюдать правила рационального питания;
- знание правил этикета, связанных с питанием, осознание того, что навыки этикета являются неотъемлемой частью общей культуры личности; представление о социокультурных аспектах питания, его связи с культурой и историей народа;
- интерес к народным традициям, связанным с питанием и здоровьем, расширение знаний об истории и традициях своего народа; чувство уважения к культуре своего народа, культуре и традициям других народов.

В результате реализации данного модуля обучающиеся должны быть способны самостоятельно оценивать и контролировать свой рацион питания с точки зрения его адекватности и соответствия образу жизни (учебной и внеучебной нагрузке).

МОДУЛЬ 5 — комплекс мероприятий, позволяющих провести профилактику разного рода зависимостей:

- развитие представлений подростков о ценности здоровья, важности и необходимости бережного отношения к нему; расширение знаний обучающихся о правилах здорового образа жизни, воспитание готовности соблюдать эти правила;
- формирование адекватной самооценки, развитие навыков регуляции своего поведения, эмоционального состояния; формирование умений оценивать ситуацию и противостоять негативному давлению со стороны окружающих;
- формирование представлений о наркотизации как поведении, опасном для здоровья, о неизбежных негативных последствиях наркотизации для творческих, интеллектуальных способностей человека, возможности самореализации, достижения социального успеха;
- включение подростков в социально значимую деятельность, позволяющую им реализовать потребность в признании окружающих, проявить свои лучшие качества и способности;
- ознакомление подростков с разнообразными формами проведения досуга; формирование умений рационально проводить свободное время (время отдыха) на основе анализа своего режима;
- развитие способности контролировать время, проведённое за компьютером.

МОДУЛЬ 6 — комплекс мероприятий, позволяющих овладеть основами позитивного коммуникативного общения:

- развитие коммуникативных навыков подростков, умений эффективно взаимодействовать со сверстниками и взрослыми в повседневной жизни в разных ситуациях;
- развитие умения бесконфликтного решения спорных вопросов;
- формирование умения оценивать себя (своё состояние, поступки, поведение), а также поступки и поведение других людей.

2.3.9. Деятельность образовательного учреждения в области непрерывного экологического здоровьесберегающего образования обучающихся

Экологическая здоровьесберегающая деятельность МКОУ «Спицынская ООШ» на ступени основного общего образования представлена в виде пяти взаимосвязанных блоков: по созданию экологически безопасной здоровьесберегающей инфраструктуры; рациональной организации учебной и внеучебной деятельности обучающихся; эффективной организации физкультурно-оздоровительной работы; реализации модульных образовательных программ и просветительской работы с родителями (законными представителями) и должна способствовать формированию у обучающихся экологической культуры, ценностного отношения к жизни во всех её проявлениях, здоровью, качеству окружающей среды, умений вести здоровый и безопасный образ жизни.

Экологически безопасная здоровьесберегающая инфраструктура образовательного учреждения включает:

- соответствие состояния и содержания здания и помещений школы санитарным и гигиеническим нормам, нормам пожарной безопасности, требованиям охраны здоровья и охраны труда обучающихся и работников образования;
- наличие и необходимое оснащение помещений для питания обучающихся, а также для хранения и приготовления пищи;
- организация качественного горячего питания обучающихся, в том числе горячих завтраков;
- оснащённость кабинетов, физкультурного зала, спортплощадок необходимым игровым и спортивным оборудованием и инвентарём;
- наличие помещений для медицинского персонала;
- наличие необходимого (в расчёте на количество обучающихся) и квалифицированного состава специалистов, обеспечивающих работу с обучающимися (логопеды, учителя физической культуры, психологи, медицинские работники);
- наличие пришкольной площадки, кабинета или лаборатории для экологического образования.

Ответственность за реализацию этого блока и контроль возлагаются на администрацию школы.

Рациональная организация учебной и внеучебной деятельности обучающихся направлена на повышение эффективности учебного процесса, предупреждение чрезмерного функционального напряжения и утомления, создание условий для снятия перегрузки, чередования труда и отдыха обучающихся и включает:

- соблюдение гигиенических норм и требований к организации и объёму учебной и внеучебной нагрузки (выполнение домашних заданий, занятия в кружках и спортивных секциях) обучающихся на всех этапах обучения;
- использование методов и методик обучения, адекватных возрастным возможностям и особенностям обучающихся (использование методик, прошедших апробацию);
- обучение обучающихся вариантам рациональных способов и приёмов работы с учебной информацией и организации учебного труда;
- введение любых инноваций в учебный процесс только под контролем специалистов;
- строгое соблюдение всех требований к использованию технических средств обучения, в том числе компьютеров и аудиовизуальных средств;
- индивидуализацию обучения (учёт индивидуальных особенностей развития: темпа развития и темпа деятельности), работу по индивидуальным программам основного общего образования;
- рациональную и соответствующую требованиям организацию уроков физической культуры и занятий активно-двигательного характера в основной школе.

Эффективность реализации этого блока зависит от администрации школы и деятельности каждого педагога.

Эффективная организация физкультурно-оздоровительной работы, направленная на обеспечение рациональной организации двигательного режима, нормального физического развития и двигательной подготовленности обучающихся всех возрастов, повышение адаптивных возможностей организма, сохранение и укрепление здоровья обучающихся и формирование культуры здоровья, включает:

- полноценную и эффективную работу с обучающимися с ограниченными возможностями здоровья, инвалидами, а также с обучающимися всех групп здоровья (на уроках физкультуры, в секциях и т. п.);
- рациональную и соответствующую возрастным и индивидуальным особенностям развития обучающихся организацию уроков физической культуры и занятий активно-двигательного характера;
- организацию занятий по лечебной физкультуре;
- организацию часа активных движений (динамической паузы) между 3-м и 4-м уроками в основной школе;
- организацию динамических перемен, физкультминуток на уроках, способствующих эмоциональной разгрузке и повышению двигательной активности;
- организацию работы спортивных секций, туристических, экологических кружков, слётов, лагерей и создание условий для их эффективного функционирования;
- регулярное проведение спортивно-оздоровительных, туристических мероприятий (дней спорта, соревнований, олимпиад, походов и т. п.).

Реализация этого блока зависит от администрации образовательного учреждения, учителей физической культуры, а также всех педагогов.

Реализация модульных образовательных программ предусматривает:

- внедрение в систему работы образовательного учреждения программ, направленных на формирование экологической грамотности, экологической культуры, культуры здорового и безопасного образа жизни в качестве отдельных образовательных модулей или компонентов, включённых в учебный процесс;
- проведение дней экологической культуры и здоровья, конкурсов, праздников и т. п.;
- создание общественного совета по экологической культуре и здоровью, включающего представителей администрации, обучающихся старших классов, родителей (законных представителей), разрабатывающих и реализующих школьную программу «Формирование экологической грамотности, экологической культуры, здорового образа жизни обучающихся».

Программа предусматривают разные формы организации занятий:

- интеграцию в базовые образовательные дисциплины;
- проведение часов здоровья и экологической безопасности;
- факультативные занятия;
- проведение классных часов;
- занятия в кружках;
- проведение досуговых мероприятий: конкурсов, праздников, викторин, экскурсий и т. п.;
- организацию дней экологической культуры и здоровья.

Просветительская работа с родителями (законными представителями) включает:

- лекции, семинары, консультации, курсы по различным вопросам роста и развития ребёнка, его здоровья, факторов, положительно и отрицательно влияющих на здоровье детей, и т. п., экологическое просвещение родителей;
- содействие в приобретении для родителей (законных представителей) необходимой научно-методической литературы;
- организацию совместной работы педагогов и родителей (законных представителей) по проведению спортивных соревнований, дней экологической культуры и здоровья, занятий по профилактике вредных привычек и т. п.

2.3.10. Планируемые результаты программы воспитания и социализации обучающихся на ступени основного общего образования

По каждому из направлений воспитания и социализации обучающихся на ступени основного общего образования предусмотрены и обучающимися могут быть достигнуты определённые результаты.

Воспитание гражданственности, патриотизма, уважения к правам, свободам и обязанностям человека:

- ценностное отношение к России, своему народу, краю, отечественному культурно-историческому наследию, государственной символике, законам Российской Федерации, родным языкам: русскому и языку своего народа, народным традициям, старшему поколению;

- знание основных положений Конституции Российской Федерации, символов государства, субъекта Российской Федерации, в котором находится образовательное учреждение, основных прав и обязанностей граждан России;

- системные представления о народах России, понимание их общей исторической судьбы, единства народов нашей страны; опыт социальной и межкультурной коммуникации;

- представление об институтах гражданского общества, их истории и современном состоянии в России и мире, о возможностях участия граждан в общественном управлении; первоначальный опыт участия в гражданской жизни;

- понимание защиты Отечества как конституционного долга и священной обязанности гражданина, уважительное отношение к Российской армии, к защитникам Родины;

- уважительное отношение к органам охраны правопорядка;

- знание национальных героев и важнейших событий истории России;

- знание государственных праздников, их истории и значения для общества.

Воспитание социальной ответственности и компетентности:

- позитивное отношение, сознательное принятие роли гражданина;

- умение дифференцировать, принимать или не принимать информацию, поступающую из социальной среды, СМИ, Интернета, исходя из традиционных духовных ценностей и моральных норм;

- первоначальные навыки практической деятельности в составе различных социокультурных групп конструктивной общественной направленности;

- сознательное понимание своей принадлежности к социальным общностям (семья, классный и школьный коллектив, сообщество городского или сельского поселения, неформальные подростковые общности и др.), определение своего места и роли в этих сообществах;

- знание о различных общественных и профессиональных организациях, их структуре, целях и характере деятельности;

- умение вести дискуссию по социальным вопросам, обосновывать свою гражданскую позицию, вести диалог и достигать взаимопонимания;

- умение самостоятельно разрабатывать, согласовывать со сверстниками, учителями и родителями и выполнять правила поведения в семье, классном и школьном коллективах;

- умение моделировать простые социальные отношения, прослеживать взаимосвязь прошлых и настоящих социальных событий, прогнозировать развитие социальной ситуации в семье, классном и школьном коллективе, городском или сельском поселении;

- ценностное отношение к мужскому или женскому гендеру (своему социальному полу), знание и принятие правил полоролевого поведения в контексте традиционных моральных норм.

Воспитание нравственных чувств, убеждений, этического сознания:

- ценностное отношение к школе, своему селу, городу, народу, России, к героическому прошлому и настоящему нашего Отечества; желание продолжать героические традиции многонационального российского народа;

- чувство дружбы к представителям всех национальностей Российской Федерации;

- умение сочетать личные и общественные интересы, дорожить своей честью, честью своей семьи, школы; понимание отношений ответственной зависимости людей друг от друга; установление дружеских взаимоотношений в коллективе, основанных на взаимопомощи и взаимной поддержке;

- уважение родителей, понимание сыновнего долга как конституционной обязанности, уважительное отношение к старшим, доброжелательное отношение к сверстникам и младшим;
- знание традиций своей семьи и школы, бережное отношение к ним;
- понимание значения религиозных идеалов в жизни человека и общества, роли традиционных религий в развитии Российского государства, в истории и культуре нашей страны, общие представления о религиозной картине мира;
- понимание нравственной сущности правил культуры поведения, общения и речи, умение выполнять их независимо от внешнего контроля, умение преодолевать конфликты в общении;
- готовность сознательно выполнять правила для обучающихся, понимание необходимости самодисциплины;
- готовность к самоограничению для достижения собственных нравственных идеалов; стремление вырабатывать и осуществлять личную программу самовоспитания;
- потребность в выработке волевых черт характера, способность ставить перед собой общественно значимые цели, желание участвовать в их достижении, способность объективно оценивать себя;
- умение устанавливать со сверстниками другого пола дружеские, гуманные, искренние отношения, основанные на нравственных нормах; стремление к честности и скромности, красоте и благородству во взаимоотношениях; нравственное представление о дружбе и любви;
- понимание и сознательное принятие нравственных норм взаимоотношений в семье; осознание значения семьи для жизни человека, его личностного и социального развития, продолжения рода;
- понимание взаимосвязи физического, нравственного (душевного) и социально-психологического (здоровья семьи и школьного коллектива) здоровья человека, влияния нравственности человека на его жизнь, здоровье, благополучие.
- понимание возможного негативного влияния на морально-психологическое состояние человека компьютерных игр, кино, телевизионных передач, рекламы; умение противодействовать разрушительному влиянию информационной среды.

Воспитание экологической культуры, культуры здорового и безопасного образа жизни:

- ценностное отношение к жизни во всех её проявлениях, качеству окружающей среды, своему здоровью, здоровью родителей, членов своей семьи, педагогов, сверстников;
- осознание ценности экологически целесообразного, здорового и безопасного образа жизни, взаимной связи здоровья человека и экологического состояния окружающей его среды, роли экологической культуры в обеспечении личного и общественного здоровья и безопасности;
- начальный опыт участия в пропаганде экологически целесообразного поведения, в создании экологически безопасного уклада школьной жизни;
- умение придавать экологическую направленность любой деятельности, проекту; демонстрировать экологическое мышление и экологическую грамотность в разных формах деятельности;
- знание единства и взаимовлияния различных видов здоровья человека: физического, физиологического, психического, социально-психологического, духовного, репродуктивного, их обусловленности внутренними и внешними факторами;
- знание основных социальных моделей, правил экологического поведения, вариантов здорового образа жизни;
- знание норм и правил экологической этики, законодательства в области экологии и здоровья;
- знание традиций нравственно-этического отношения к природе и здоровью в культуре народов России;
- знание глобальной взаимосвязи и взаимозависимости природных и социальных явлений;
- умение выделять ценность экологической культуры, экологического качества окружающей среды, здоровья, здорового и безопасного образа жизни как целевой приоритет при организации собственной жизнедеятельности, при взаимодействии с людьми; адекватно использовать знания о позитивных и негативных факторах, влияющих на здоровье человека;
- умение анализировать изменения в окружающей среде и прогнозировать последствия этих изменений для природы и здоровья человека;

- умение устанавливать причинно-следственные связи возникновения и развития явлений в экосистемах;
- умение строить свою деятельность и проекты с учётом создаваемой нагрузки на социоприродное окружение;
- знания об оздоровительном влиянии экологически чистых природных факторов на человека;
- формирование личного опыта здоровьесберегающей деятельности;
- знания о возможном негативном влиянии компьютерных игр, телевидения, рекламы на здоровье человека;
- резко негативное отношение к курению, употреблению алкогольных напитков, наркотиков и других психоактивных веществ (ПАВ); отрицательное отношение к лицам и организациям, пропагандирующим курение и пьянство, распространяющим наркотики и другие ПАВ;
- отрицательное отношение к загрязнению окружающей среды, расточительному расходованию природных ресурсов и энергии, способность давать нравственную и правовую оценку действиям, ведущим к возникновению, развитию или решению экологических проблем на различных территориях и акваториях;
- умение противостоять негативным факторам, способствующим ухудшению здоровья;
- понимание важности физической культуры и спорта для здоровья человека, его образования, труда и творчества, всестороннего развития личности;
- знание и выполнение санитарно-гигиенических правил, соблюдение здоровьесберегающего режима дня;
- умение рационально организовать физическую и интеллектуальную деятельность, оптимально сочетать труд и отдых, различные виды активности в целях укрепления физического, духовного и социально-психологического здоровья;
- проявление интереса к прогулкам на природе, подвижным играм, участию в спортивных соревнованиях, туристическим походам, занятиям в спортивных секциях, военизированным играм;
- формирование опыта участия в общественно значимых делах по охране природы и заботе о личном здоровье и здоровье окружающих людей;
- овладение умением сотрудничества (социального партнёрства), связанного с решением местных экологических проблем и здоровьем людей;
- опыт участия в разработке и реализации учебно-исследовательских комплексных проектов с выявлением в них проблем экологии и здоровья и путей их решения.

Воспитание трудолюбия, сознательного, творческого отношения к образованию, труду и жизни, подготовка к сознательному выбору профессии:

- понимание необходимости научных знаний для развития личности и общества, их роли в жизни, труде, творчестве;
- понимание нравственных основ образования;
- начальный опыт применения знаний в труде, общественной жизни, в быту;
- умение применять знания, умения и навыки для решения проектных и учебно-исследовательских задач;
- самоопределение в области своих познавательных интересов;
- умение организовать процесс самообразования, творчески и критически работать с информацией из разных источников;
- начальный опыт разработки и реализации индивидуальных и коллективных комплексных учебно-исследовательских проектов; умение работать со сверстниками в проектных или учебно-исследовательских группах;
- понимание важности непрерывного образования и самообразования в течение всей жизни;
- осознание нравственной природы труда, его роли в жизни человека и общества, в создании материальных, социальных и культурных благ;
- знание и уважение трудовых традиций своей семьи, трудовых подвигов старших поколений;
- умение планировать трудовую деятельность, рационально использовать время, информацию и материальные ресурсы, соблюдать порядок на рабочем месте, осуществлять коллективную работу, в том числе при разработке и реализации учебных и учебно-трудовых проектов;
- начальный опыт участия в общественно значимых делах;

- навыки трудового творческого сотрудничества со сверстниками, младшими детьми и взрослыми;
- знания о разных профессиях и их требованиях к здоровью, морально-психологическим качествам, знаниям и умениям человека;
- сформированность первоначальных профессиональных намерений и интересов;
- общие представления о трудовом законодательстве.

Воспитание ценностного отношения к прекрасному, формирование основ эстетической культуры (эстетическое воспитание):

- ценностное отношение к прекрасному;
- понимание искусства как особой формы познания и преобразования мира;
- способность видеть и ценить прекрасное в природе, быту, труде, спорте и творчестве людей, общественной жизни;
- опыт эстетических переживаний, наблюдений эстетических объектов в природе и социуме, эстетического отношения к окружающему миру и самому себе;
- представление об искусстве народов России;
- опыт эмоционального постижения народного творчества, этнокультурных традиций, фольклора народов России;
- интерес к занятиям творческого характера, различным видам искусства, художественной самодеятельности;
- опыт самореализации в различных видах творческой деятельности, умение выражать себя в доступных видах творчества;
- опыт реализации эстетических ценностей в пространстве школы и семьи.

2.3.11. Мониторинг эффективности реализации образовательным учреждением программы воспитания и социализации обучающихся

Мониторинг представляет собой систему диагностических исследований, направленных на комплексную оценку результатов эффективности реализации МКОУ «Новосидоровская СОШ» Программы воспитания и социализации обучающихся.

В качестве **основных показателей** и объектов исследования эффективности реализации образовательным учреждением Программы воспитания и социализации обучающихся выступают:

1. Особенности развития личностной, социальной, экологической, трудовой (профессиональной) и здоровьесберегающей культуры обучающихся.
2. Социально-педагогическая среда, общая психологическая атмосфера и нравственный уклад школьной жизни в образовательном учреждении.
3. Особенности детско-родительских отношений и степень включённости родителей (законных представителей) в образовательный и воспитательный процесс.

Основные принципы организации мониторинга эффективности реализации образовательным учреждением Программы воспитания и социализации обучающихся:

— *принцип системности* предполагает изучение планируемых результатов развития обучающихся в качестве составных (системных) элементов общего процесса воспитания и социализации обучающихся;

— *принцип личностно-социально-деятельностного подхода* ориентирует исследование эффективности деятельности образовательного учреждения на изучение процесса воспитания и социализации обучающихся в единстве основных социальных факторов их развития — социальной среды, воспитания, деятельности личности, её внутренней активности;

— *принцип объективности* предполагает формализованность оценки (независимость исследования и интерпретации данных) и предусматривает необходимость принимать все меры для исключения пристрастий, личных взглядов, предубеждений, корпоративной солидарности и недостаточной профессиональной компетентности специалистов в процессе исследования;

— *принцип детерминизма (причинной обусловленности)* указывает на обусловленность, взаимодействие и влияние различных социальных, педагогических и психологических факторов на воспитание и социализацию обучающихся;

— принцип признания безусловного уважения прав предполагает отказ от прямых негативных оценок и личностных характеристик обучающихся.

2.3.12. Методологический инструментарий мониторинга воспитания и социализации обучающихся

Методологический инструментарий мониторинга воспитания и социализации обучающихся предусматривает использование следующих методов:

Тестирование (метод тестов) — исследовательский метод, позволяющий выявить степень соответствия планируемых и реально достигаемых результатов воспитания и социализации обучающихся путём анализа результатов и способов выполнения обучающимися ряда специально разработанных заданий.

Опрос — получение информации, заключённой в словесных сообщениях обучающихся. Для оценки эффективности деятельности образовательного учреждения по воспитанию и социализации обучающихся используются следующие виды опроса:

- **анкетирование** — эмпирический социально-психологический метод получения информации на основании ответов обучающихся на специально подготовленные вопросы анкеты;

- **интервью** — вербально-коммуникативный метод, предполагающий проведение разговора между исследователем и обучающимися по заранее разработанному плану, составленному в соответствии с задачами исследования процесса воспитания и социализации обучающихся. В ходе интервью исследователь не высказывает своего мнения и открыто не демонстрирует своей личной оценки ответов обучающихся или задаваемых вопросов, что создаёт благоприятную атмосферу общения и условия для получения более достоверных результатов;

- **беседа** — специфический метод исследования, заключающийся в проведении тематически направленного диалога между исследователем и учащимися с целью получения сведений об особенностях процесса воспитания и социализации обучающихся.

Психолого-педагогическое наблюдение — описательный психолого-педагогический метод исследования, заключающийся в целенаправленном восприятии и фиксации особенностей, закономерностей развития и воспитания обучающихся. В рамках мониторинга предусматривается использование следующих видов наблюдения:

- **включённое наблюдение** — наблюдатель находится в реальных деловых или неформальных отношениях с обучающимися, за которыми он наблюдает и которых он оценивает;

- **узкоспециальное наблюдение** — направлено на фиксирование строго определённых параметров (психолого-педагогических явлений) воспитания и социализации обучающихся.

Психолого-педагогический эксперимент

В рамках мониторинга психолого-педагогическое исследование предусматривает внедрение в педагогическую практику комплекса различных самостоятельных эмпирических методов исследования, направленных на оценку эффективности работы образовательного учреждения по воспитанию и социализации обучающихся.

Основной **целью** исследования является изучение динамики процесса воспитания и социализации обучающихся. В рамках психолого-педагогического исследования следует выделить три этапа:

Этап 1. Контрольный этап исследования (диагностический срез) ориентирован на сбор данных социального и психолого-педагогического исследований до реализации образовательным учреждением Программы воспитания и социализации обучающихся.

Этап 2. Формирующий этап исследования предполагает реализацию образовательным учреждением основных направлений Программы воспитания и социализации обучающихся.

Этап 3. Интерпретационный этап исследования ориентирован на сбор данных социального и психолого-педагогического исследований после реализации образовательным учреждением Программы воспитания и социализации обучающихся.

Заключительный этап предполагает исследование динамики воспитания и социализации обучающихся.

Критериями эффективности реализации МКОУ «Новосидоровская СОШ» воспитательной и развивающей программы является **динамика** основных показателей воспитания и социализации обучающихся:

1. Динамика развития личностной, социальной, экологической, трудовой (профессиональной) и здоровьесберегающей культуры обучающихся.

2. Динамика (характер изменения) социальной, психолого-педагогической и нравственной атмосферы в образовательном учреждении.

3. Динамика детско-родительских отношений и степени включённости родителей (законных представителей) в образовательный и воспитательный процесс.

Критерии, по которым изучается динамика процесса воспитания и социализации обучающихся.

1. *Положительная динамика (тенденция повышения уровня нравственного развития обучающихся)* — увеличение значений выделенных показателей воспитания и социализации обучающихся на интерпретационном этапе по сравнению с результатами контрольного этапа исследования (диагностический).

2. *Инертность положительной динамики* подразумевает отсутствие характеристик положительной динамики и возможное увеличение отрицательных значений показателей воспитания и социализации обучающихся на интерпретационном этапе по сравнению с результатами контрольного этапа исследования (диагностический);

3. *Устойчивость (стабильность) исследуемых показателей духовно-нравственного развития, воспитания и социализации обучающихся* на интерпретационном и контрольном этапах исследования.

Перспективы и ожидаемые результаты школы

Выпускник школы:

- обладает положительной жизненной установкой, активной гражданской позицией;
- обладает развитым интеллектом, дающим возможность самореализации как творческой личности;
- способен к дальнейшему продолжению образования;
- коммуникабелен, толерантен, умеет работать в коллективе;
- владеет умениями и навыками поддержки собственного здоровья;
- способен брать ответственность за свой выбор, в том числе и профессиональный;
- способен к успешной социализации в обществе и на рынке труда.

Учащиеся, получившие основное общее образование, должны:

- освоить на уровне требований государственных программ учебный материал по всем предметам школьного учебного плана;
- приобрести необходимые знания и навыки жизни в обществе, профессиональной среде, овладеть средствами коммуникации;
- достигнуть показателей развития интеллектуальной сферы, достаточных для организации своей познавательной, проекторочной, оценочной деятельности;
- овладеть основами компьютерной грамотности;
- овладеть системой общеучебных умений (сравнение, обобщение, анализ, синтез, классификация, выделение главного);
- знать свои гражданские права и уметь их реализовывать;
- уважать свое и чужое достоинство;
- уважать собственный труд и труд других людей

Психолого-педагогический портрет: аналитико-синтетическое восприятие, наблюдательность, регулируемая память, абстрактное мышление, целеобразование и планирование, способность рассуждать, интеллектуальная познавательная активность; креативность (способность к творчеству); чувства психологической защищенности.

Личностные качества: социальная зрелость, ответственность за свои действия, мотивация общественно полезной деятельности (учебно-трудовой и т.д.), познавательные интересы, самосознание и адекватная самооценка, потребность в самопознании. Осознание собственной индивидуальности. Личностное самоопределение, стремление к самоутверждению, потребность в общественном признании, удовлетворенность своим положением, нравственное осознание.

Система поощрения социальной успешности и проявлений активной жизненной позиции обучающихся.

Меры поощрения необходимы для того, чтобы создать в образовательном учреждении благоприятный микроклимат, атмосферу успеха. Поощрения стимулируют усилия учащихся в их деятельности и содействуют укреплению демократических начал. Применение мер поощрения, установленных в МКОУ «Спицынская ООШ» основано на следующих принципах:

- единства требований и равенства условий применения поощрений для всех обучающихся
- гласности;
- поощрения исключительно за личные заслуги и достижения;
- стимулирования эффективности и качества деятельности;
- взаимосвязи системы морального и материального поощрения.

Обучающиеся поощряются за:

- успехи в учебе, спорте, труде, общественной жизни;
- победу в олимпиаде, спорте, учебных и воспитательных конкурсах, спортивных соревнованиях;
- большую общественную работу;
- постоянное добровольное участие в общественно полезном труде.

В школе применяются следующие виды поощрений:

- объявление благодарности;
- объявление благодарности с записью в дневник;
- награждение «Почетной грамотой» образовательного учреждения;
- направление благодарственного письма родителям;
- награждение ценным подарком;
- размещение информации о достижениях учащихся на стенде «Школа успеха»;
- награждение муниципальными, областными почетными грамотами;
- награждение похвальной грамотой «За особые успехи в изучении отдельных предметов»;
- награждение похвальным листом «За отличные успехи в учении»;

• премия спонсора. Впервые премия появилась в 2009 году, была инициирована Советом школы и учреждена частным предпринимателем А.В. Греховым. Очень важно, что среди критериев для назначения премии не только отличная учеба, но и жизненная позиция ученика, проявление им особых умений в различных областях, защита чести школы. Поощрения в форме благодарностей могут выноситься учителями – предметниками и классными руководителями. Это доводится до сведения классного коллектива, в котором обучается учащийся. Все другие виды поощрений производятся директором школы, который издает приказ по ходатайству любого органа самоуправления, а также классных руководителей. При этом представление к поощрению за общественно-полезный труд и общественную работу должно обсуждаться на собрании классного коллектива и учитывать мнение учащихся класса.

Поощрения за мероприятия, проводимые внутри образовательного учреждения, соответствуют «Положениям» о том или ином мероприятии. Известия о применении мер поощрений получают самую широкую огласку: доводятся до сведения классных коллективов; объявляются на линейках, печатаются в школьной стенгазете. Они также объявляются на классных и общешкольных родительских собраниях.

Заключение

Образовательная программа школы реализуется в учебно-воспитательном процессе как стратегия и тактика педагогической деятельности и, по необходимости, корректируется на диагностической основе с учетом интеллектуального потенциала детей, их интересов, склонностей, психофизического здоровья и социального заказа родителей, изменения парадигмы образования, требований к современной школе, профильному и дополнительному образованию, нормативных актов.

Критериями реализации программы являются:

- высокий уровень обученности и воспитанности учащихся;

- стабильность педагогических кадров и их высокий уровень профессиональной компетенции;
- высокий социальный статус школы.

В основе управленческой деятельности реализацией образовательной программой лежат следующие подходы:

- компетентностный;
- системный.

Данная Программа – необходимое условие для развития гибкого образовательного пространства, стабильного функционирования школы.

2.4. Программа коррекционной работы

Дети с ограниченными возможностями здоровья (ОВЗ) — дети, состояние здоровья которых препятствует освоению образовательных программ общего образования вне специальных условий обучения и воспитания, т. е. это дети-инвалиды либо другие дети в возрасте до 18 лет, не признанные в установленном порядке детьми-инвалидами, но имеющие временные или постоянные отклонения в физическом и (или) психическом развитии и нуждающиеся в создании специальных условий обучения и воспитания.

По классификации, предложенной В.А.Лапшиным и Б.П.Пузановым, к основным категориям аномальных детей относятся:

1. Дети с нарушением слуха (глухие, слабослышащие, позднооглохшие);
2. Дети с нарушением зрения (слепые, слабовидящие);
3. Дети с нарушением речи (логопаты);
4. Дети с нарушением опорно-двигательного аппарата;
5. Дети с умственной отсталостью;
6. Дети с задержкой психического развития;
7. Дети с нарушением поведения и общения;
8. Дети с комплексными нарушениями психофизического развития, с так называемыми сложными дефектами (слепоглухонемые, глухие или слепые дети с умственной отсталостью).

Программа коррекционной работы разработана в соответствии с Федеральным Законом от 29 декабря 2012 г. N 273-ФЗ "Об образовании в Российской Федерации", Федеральным государственным образовательным стандартом основного общего образования, направлена на создание системы комплексной помощи детям с ограниченными возможностями здоровья в освоении основной образовательной программы основного общего образования и их социальную адаптацию.

Программа коррекционной работы (ПКР) является неотъемлемым структурным компонентом основной образовательной программы образовательной организации. ПКР разрабатывается для обучающихся с ограниченными возможностями здоровья.

Обучающийся с ограниченными возможностями здоровья – физическое лицо, имеющее недостатки в физическом и(или) психологическом развитии, подтвержденные психолого-медико-педагогической комиссией и препятствующие получению образования без создания специальных условий.

Содержание образования и условия организации обучения и воспитания обучающихся с ограниченными возможностями здоровья определяются адаптированной образовательной программой, а для инвалидов – индивидуальной программой реабилитации инвалида. Адаптированная образовательная программа – образовательная программа, адаптированная для обучения лиц с ограниченными возможностями здоровья с учетом особенностей их психофизического развития, индивидуальных возможностей и при необходимости обеспечивающая коррекцию нарушений развития и социальную адаптацию указанных лиц.

ПКР вариативна по форме и по содержанию в зависимости от состава обучающихся с ограниченными возможностями здоровья, региональной специфики и возможностей организации, осуществляющей образовательную деятельность.

ПКР уровня основного общего образования непрерывна и преемственна с другими уровнями образования (начальным, средним); учитывает особые образовательные потребности, которые не являются единственными и постоянными, проявляются в разной степени при каждом типе нарушения у обучающихся с ограниченными возможностями здоровья. Программа ориентирована на развитие их

потенциальных возможностей и потребностей более высокого уровня, необходимых для дальнейшего обучения и успешной социализации.

ПКР разрабатывается на период освоения уровня основного общего образования, имеет четкую структуру.

Цели программы:

оказание комплексной психолого-медико-педагогической помощи и поддержки обучающимся с ограниченными возможностями здоровья и их родителям (законным представителям);

осуществление коррекции недостатков в физическом и (или) психическом развитии обучающихся с ограниченными возможностями здоровья при освоении основных и дополнительных общеобразовательных программ основного общего образования.

Приоритетными направлениями программы на этапе основного общего образования являются:

Формирование социальной компетентности обучающихся с ограниченными возможностями здоровья;

Развитие адаптивных способностей личности для самореализации в обществе.

Задачи программы:

определение особых образовательных потребностей обучающихся с ограниченными возможностями здоровья и оказание им специализированной помощи при освоении основной образовательной программы основного общего образования;

определение оптимальных специальных условий для получения основного общего образования обучающимися с ограниченными возможностями здоровья, для развития их личностных, познавательных, коммуникативных способностей;

разработка и использование индивидуально-ориентированных коррекционных образовательных программ, учебных планов для обучения школьников с ограниченными возможностями здоровья с учетом особенностей их психофизического развития, индивидуальных возможностей;

реализация комплексного психолого-медико-социального сопровождения обучающихся с ограниченными возможностями здоровья (в соответствии с рекомендациями психолого-медико-педагогической комиссии (ПМПК), психолого-медико-педагогического консилиума образовательной организации (ПМПк));

реализация комплексной системы мероприятий по социальной адаптации и профессиональной ориентации обучающихся с ограниченными возможностями здоровья;

обеспечение сетевого взаимодействия специалистов разного профиля в комплексной работе с обучающимися с ограниченными возможностями здоровья;

осуществление информационно-просветительской и консультативной работы с родителями (законными представителями) обучающихся с ограниченными возможностями здоровья.

Принципы программы:

Содержание программы коррекционной работы определяют следующие принципы:

Преемственность. Принцип обеспечивает создание единого образовательного пространства при переходе от начального общего образования к основному общему образованию, способствует достижению личностных, метапредметных, предметных результатов освоения основной образовательной программы основного общего образования, необходимых обучающимся с ограниченными возможностями здоровья для продолжения образования. Принцип обеспечивает связь программы коррекционной работы с другими разделами программы основного общего образования: программой развития универсальных учебных действий у обучающихся на ступени основного общего образования, программой профессиональной ориентации обучающихся на ступени основного общего образования, программой формирования и развития ИКТ-компетентности обучающихся, программой социальной деятельности обучающихся.

Соблюдение интересов ребёнка. Принцип определяет позицию специалиста, который призван решать проблему ребёнка с максимальной пользой и в интересах ребёнка.

Непрерывность. Принцип гарантирует ребёнку и его родителям (законным представителям) непрерывность помощи до полного решения проблемы или определения подхода к её решению.

Вариативность. Принцип предполагает создание вариативных условий для получения образования детьми, имеющими различные недостатки в физическом и (или) психическом развитии.

Рекомендательный характер оказания помощи. Принцип обеспечивает соблюдение гарантированных законодательством прав родителей (законных представителей) детей с ограниченными возможностями здоровья выбирать формы получения детьми образования, образовательные учреждения, защищать законные права и интересы детей, включая обязательное согласование с родителями (законными представителями) вопроса о направлении (переводе) детей с ограниченными возможностями здоровья в специальные (коррекционные) образовательные учреждения (классы, группы).

принцип системности – единство в подходах к диагностике, обучению и коррекции нарушений детей с ограниченными возможностями здоровья, взаимодействие учителей и специалистов различного профиля в решении проблем этих детей;

принцип обходного пути – формирование новой функциональной системы в обход пострадавшего звена, опоры на сохранные анализаторы;

принцип комплексности – преодоление нарушений должно носить комплексный медико-психолого-педагогический характер и включать совместную работу педагогов и ряда специалистов (учитель-логопед, учитель-дефектолог (олигофренопедагог, сурдопедагог, тифлопедагог), педагог-психолог, медицинские работники, социальный педагог и др.).

Направление коррекционной работы и характеристика их содержания

Программа коррекционной работы на ступени основного общего образования включает в себя взаимосвязанные направления.

Данные направления отражают её основное содержание:

- **диагностическая работа** обеспечивает своевременное выявление детей с ограниченными возможностями здоровья, проведение их комплексного обследования и подготовку рекомендаций по оказанию им психолого-медико-педагогической помощи в условиях образовательного учреждения;

- **коррекционно-развивающая работа** обеспечивает своевременную специализированную помощь в освоении содержания образования и коррекцию недостатков в физическом и (или) психическом развитии детей с ограниченными возможностями здоровья в условиях общеобразовательного учреждения; способствует формированию универсальных учебных действий у обучающихся (личностных, регулятивных, познавательных, коммуникативных);

- **консультативная работа** обеспечивает непрерывность специального сопровождения детей с ограниченными возможностями здоровья и их семей по вопросам реализации дифференцированных психолого-педагогических условий обучения, воспитания, коррекции, развития и социализации обучающихся;

- **информационно-просветительская работа** направлена на разъяснительную деятельность по вопросам, связанным с особенностями образовательного процесса для данной категории детей, со всеми участниками образовательного процесса — обучающимися (как имеющими, так и не имеющими недостатки в развитии), их родителями (законными представителями), педагогическими работниками.

1. Диагностическое направление

Цель: выявление характера и интенсивности трудностей развития детей с ОВЗ, проведение их комплексного обследования и подготовку рекомендаций по оказанию им психолого-медико-педагогической помощи.

Диагностическая работа включает:

- выявление особых образовательных потребностей обучающихся с ОВЗ при освоении основной образовательной программы основного общего образования;

- проведение комплексной социально-психолого-педагогической диагностики нарушений в психическом и (или) физическом развитии обучающихся с ОВЗ;

- определение уровня актуального и зоны ближайшего развития обучающегося с ОВЗ, выявление его резервных возможностей;

- изучение развития эмоционально-волевой, познавательной, речевой сфер и личностных особенностей обучающихся;

- изучение социальной ситуации развития и условий семейного воспитания ребёнка;

- изучение адаптивных возможностей и уровня социализации ребёнка с ОВЗ;
- системный разносторонний контроль за уровнем и динамикой развития ребёнка с ОВЗ (мониторинг динамики развития, успешности освоения образовательных программ основного общего образования).

Направление работы	Содержание деятельности	Формы и методы работы	Ответственные
Диагностическая работа	<p>1.Своевременное выявление детей и подростков с ОВЗ</p> <p>2. Беседа с родителями и получение их письменного согласия на психолого-социально-педагогическое сопровождение</p> <p>3. Изучение развития эмоционально-волевой, познавательной, речевой сфер, личностных особенностей, социальной ситуации развития и условий семейного воспитания обучающихся с ОВЗ</p> <p>4. Составление характеристики – представления и заявки на ПМПК</p> <p>5. Получение и анализ заключения комплексного обследования на ПМПК для определения особых образовательных потребностей</p> <p>6. Составление рекомендаций для педагогов и родителей (поиск избирательных способностей, подбор оптимальных методов, формы обучения, стиля учебного взаимодействия).</p> <p>7. Системный контроль за уровнем и динамикой развития ребёнка с ОВЗ (мониторинг динамики развития и успешности освоения образовательной программы)</p>	<p>Изучение документации (журнал, дневник, рабочие тетради, продукты творческой деятельности, карта развития ребенка, заключения специалистов)</p> <p>Беседа</p> <p>Наблюдение</p> <p>Тестирование</p> <p>Мониторинг динамики развития</p>	<p>классный руководитель, учителя- предметники</p>

Направления деятельности

Задачи (направления деятельности)	Планируемые результаты	Виды и формы деятельности, мероприятия	Сроки	Ответственные
Медицинская диагностика				
Определить состояние физического и психического	Выявление состояния физического и психического здоровья детей	Изучение истории развития ребенка, беседа с родителями, наблюдение классного руководителя, анализ работ обучающихся. Составление социально-психологического		Классный руководитель медицинский работник, психолог, логопед.

здоровья детей.		портрета обучающегося с ОВЗ. Выявление спектра логопедических проблем.		
Психолого-педагогическая диагностика				
Проведение первичной диагностики для выявления обучающихся группы «риска»	Создание банка данных обучающихся, нуждающихся в специализированной помощи Формирование характеристики образовательной ситуации в ОУ.	Наблюдение, логопедическое и психологическое тестирование, мониторинги, беседы. «Уровень развития обучающегося»; Анкетирование родителей «Проблемы ребенка и пути их решения», «Составление социальной анкеты семьи с детьми с ОВЗ». Беседы с педагогами «Особенности развития обучающихся с ОВЗ». Составление социально-психологического портрета обучающегося с ОВЗ. Выявление спектра логопедических проблем.	сентябрь	Классный руководитель, учителя - предметники.
Проанализировать причины возникновения трудностей в обучении. Выявить резервные возможности	Индивидуальная коррекционная программа, (индивидуальный образовательный маршрут) соответствующая выявленному уровню развития обучающегося	Разработка коррекционной программы (индивидуального образовательного маршрута)	октябрь	Учителя, классный руководитель
Социально – педагогическая диагностика				
Определить уровень организованности ребенка, особенности эмоционально-волевой и личностной сферы; уровень знаний по предметам	Получение объективной информации об организованности ребенка, умения учиться, особенности личности, уровню знаний по предметам. Выявление нарушений в поведении.	Анкетирование, наблюдение во время занятий, беседа с родителями, посещение семьи. Составление характеристики. Анкета Н.Г. Лускановой «Школьная мотивация и учебная активность». «Изучение мотивов учения» (методика Гинсбурга) Тест «Эмоции» (тест Басса-Дарки). «Изучение общей самооценки (опросник Казанцевой Г.И.).	Сентябрь - октябрь	Классный руководитель Учитель-предметник

2. Коррекционно - развивающее направление

Цель: обеспечение своевременной специализированной помощи в освоении содержания образования и коррекции недостатков в познавательной и эмоционально-личностной сфере детей с ОВЗ.

Коррекционно-развивающая работа включает:

— реализацию комплексного индивидуально ориентированного социально-психолого-педагогического и медицинского сопровождения в условиях образовательного процесса обучающихся с ОВЗ с учётом особенностей психофизического развития;

— выбор оптимальных для развития ребёнка с ограниченными возможностями здоровья коррекционных программ, методик, методов и приёмов обучения в соответствии с его особыми образовательными потребностями;

— организацию и проведение индивидуальных и групповых коррекционно-развивающих занятий, необходимых для преодоления нарушений развития и трудностей обучения;

— коррекцию и развитие высших психических функций, эмоционально-волевой, познавательной и речевой сфер;

— развитие универсальных учебных действий в соответствии с требованиями основного общего образования;

— развитие и укрепление зрелых личностных установок, формирование адекватных форм утверждения самостоятельности, личностной автономии;

— формирование способов регуляции поведения и эмоциональных состояний;

— развитие форм и навыков личностного общения в группе сверстников, коммуникативной компетенции;

— развитие компетенций, необходимых для продолжения образования и профессионального самоопределения;

— формирование навыков получения и использования информации (на основе ИКТ), способствующих повышению социальных компетенций и адаптации в реальных жизненных условиях;

— социальную защиту ребёнка в случаях неблагоприятных условий жизни при психотравмирующих обстоятельствах.

Направление работы	Содержание деятельности	Формы и методы работы	Ответственные
Коррекционно – развивающая работа	1. Реализация рекомендаций ПМПК 2. Выбор оптимальных образовательных программ, методов и приемов обучения с опорой на выявленные избирательные способности и личностные особенности обучающегося с ОВЗ. 3. Формирование социальной компетентности обучающихся с ОВЗ, развитие адаптивных возможностей личности. 4. Формирование ИКТ-компетентности, развитие коммуникативной компетенции	Индивидуальные и в малых группах коррекционно-развивающие занятия с обучающимися с ОВЗ, индивидуальные беседы и консультации, практические занятия, тренинги	классный руководитель, учителя-предметники

Направления деятельности

Задачи (направления) деятельности	Планируемые результаты.	Виды и формы деятельности, мероприятия.	Сроки (периодичность в течение года)	Ответственные
Психолого-педагогическая работа				
Обеспечить педагогическое сопровождение детей с ОВЗ	Планы, программы, индивидуальные маршруты	Разработка индивидуальной программы по предмету; воспитательной программы работы с классом и индивидуальной воспитательной программы для обучающихся с ОВЗ, план работы с родителями по формированию толерантных отношений между участниками инклюзивного образовательного процесса; осуществление педагогического мониторинга достижений школьника.	Сентябрь (при необходимости в течение года, при поступлении обучающихся в ОУ)	Учителя-предметники, классный руководитель
Обеспечить психологическое и логопедическое сопровождение детей с ОВЗ	Позитивная динамика развиваемых параметров	1. Формирование групп для коррекционной работы (по результатам диагностики) 2. Составление расписания занятий. 3. Проведение коррекционных занятий. «Учимся общаться», (формирование коммуникативных навыков, правил поведения). «Школа здоровья»	сентябрь В течение года	Учителя.

		<p>(формирование навыков самообслуживания, правил личной гигиены, заботы о здоровье), «Развитие познавательных процессов» (зрительный анализ, проблемы мыслительной деятельности). «Развитие мелкой моторики рук», «Развитие логического мышления» «Восполнение пробелов в развитии звуковой стороны речи. Коррекция дефектов произношения». «Формирование навыков звукобуквенного анализа. Работа над слоговым анализом и синтезом» 4. Отслеживание динамики развития ребенка.</p>		
Профилактическая работа				
Создание условий для сохранения и укрепления здоровья обучающихся с ОВЗ.	Позитивная динамика развиваемых параметров	<p>Разработка рекомендаций для педагогов, и родителей по работе с детьми с ОВЗ по теме « Психофизическая комфортность образовательного процесса» Внедрение здоровьесберегающих технологий в образовательный процесс. «Эффективность здоровьесберегающей деятельности образовательного учреждения» (методика Ю.В. Науменко). Организация и проведение мероприятий, направленных на сохранение, профилактику здоровья и формирование навыков здорового, безопасного образа жизни. «Развитие физических качеств» (выполнение контрольных нормативов), «Спорт – это жизнь» (анкетирование). «Я спокоен или способы борьбы со стрессом» (занятия с элементами тренинга). «Безопасность наших детей» , «Игры для здоровья»(классные часы).</p>	В течение года	учителя, классный руководитель

3. Консультативное направление

Цель: обеспечение специального индивидуального сопровождения детей с ОВЗ и их семей по вопросам реализации дифференцированных психолого-педагогических условий обучения, воспитания; коррекции, развития и социализации обучающихся.

Консультативная работа включает:

- выработку совместных обоснованных рекомендаций по основным направлениям работы с обучающимися с ОВЗ, единых для всех участников образовательного процесса;
- консультирование специалистами педагогов по выбору индивидуально ориентированных методов и приёмов работы с обучающимися с ОВЗ;
- консультативную помощь семье в вопросах выбора стратегии воспитания и приёмов коррекционного обучения ребёнка с ОВЗ;
- консультационную поддержку и помощь, направленные на содействие свободному и осознанному выбору обучающимися с ОВЗ профессии, формы и места обучения в соответствии с профессиональными интересами, индивидуальными способностями и психофизиологическими особенностями.

Направление работы	Содержание деятельности	Формы и методы работы	Ответственные
Консультативная работа	<p>1. Консультирование педагогов специалистами сопровождения по проблемам помощи детям с ОВЗ.</p> <p>2. Консультативная помощь семье по вопросам воспитания, развития и социализации ребенка с ОВЗ.</p> <p>3. Консультационная помощь обучающимся в вопросе профессионального самоопределения.</p>	консультации специалистов, беседы, малый педсовет, консилиум, тренинги, родительский лекторий, родительские собрания, проблемная лекция.	классный руководитель

Направления деятельности

Задачи (направления) деятельности	Планируемые результаты	Виды и формы деятельности, мероприятия	Сроки (периодичность в течение года)	Ответственные
Консультирование педагогических работников по вопросам инклюзивного образования.	Разработка плана консультативной работы с учащимися, родителями, работника-ми школы по теме «Особенности работы с обучающимися с ОВЗ» (рекомендации, приёмы, упражнения и др. материалы).	Индивидуальные, групповые, тематические консультации. «Формирование адекватного представления о потенциальных возможностях обучающихся с ОВЗ» (консилиум) « Организация адресной помощи детям с ОВЗ» (консультации) «Игры для интеллекта. Развитие познавательных способностей учащихся» (малый педсовет)	По отдельному плану-графику	Заместитель директора по УВР.
Консультирование обучающихся по выявленным проблемам, оказание	Разработка плана консультативной работы с ребенком по теме «Я и мой мир» (рекомендации, приёмы,	Индивидуальные, групповые, тематические консультации. «Профилактика агрессивного поведения» (беседы)	По отдельному плану-графику	Заместитель директора по УВР, учителя.

<p>превентивной помощи</p>	<p>упражнения и др. материалы)</p>	<p>«Уверенность в себе» (тренинг). «Как раскрыть свои способности» (консультации) «Все работы хороши – ваыбирай на вкус» (консультации) «Мир вокруг меня» (беседы) «Как решить проблемы» (тренинг)</p>		
<p>Консультирование родителей по вопросам инклюзивного образования, выбора стратегии воспитания, психолого-физиологическим особенностям детей</p>	<p>Разработка плана консультативной работы с родителями по теме «Как понять и помочь своему ребенку» (рекомендации, приёмы, упражнения и др. материалы).</p>	<p>Индивидуальные, групповые, тематические консультации. «Можно. Надо. Нельзя. Деское хочу и родительская нисходи - тельность». (родительское собрание) «Творим вместе» (мастер – класс) «Игра – это серьезно» (лекторий) «Какие игрушки нужны вашему ребенку?» (проблемная лекция) «Роль родителей в развитии речи детей» (родителский лекторий)</p>	<p>По отдельному плану-графику</p>	<p>учителя, заместитель директора по УВР.</p>

4. Информационно – просветительское направление

Цель: организация информационно-просветительской деятельности по вопросам инклюзивного образования со всеми участниками образовательного процесса.

Информационно-просветительская работа предусматривает:

— информационную поддержку образовательной деятельности обучающихся с особыми образовательными потребностями, их родителей (законных представителей), педагогических работников;

— различные формы просветительской деятельности (лекции, беседы, информационные стенды, печатные материалы), направленные на разъяснение участникам образовательного процесса — обучающимся (как имеющим, так и не имеющим недостатки в развитии), их родителям (законным представителям), педагогическим работникам — вопросов, связанных с особенностями образовательного процесса и сопровождения обучающихся с ограниченными возможностями здоровья;

— проведение тематических выступлений для педагогов и родителей (законных представителей) по разъяснению индивидуально-типологических особенностей различных категорий детей с ограниченными возможностями здоровья.

Направление работы	Содержание деятельности	Формы и методы работы	Ответственные
Информационно-просветительская работа	1. Разъяснительная деятельность для обучающихся по вопросам, связанным с особенностями детей с ОВЗ. 2. Использование различных форм просветительской деятельности. 3. Проведение тематических выступлений для педагогов и родителей	Беседы, консультации, семинары- практикумы, проблемные лекции, родительские собрания, заочный родительский лекторий, совещание учителей, МЦ классных руководителей, информационные стенды	учителя, администрация

Направления деятельности

Задачи (направления) деятельности	Планируемые результаты.	Виды и формы деятельности, мероприятия.	Сроки (периодичность в течение года)	Ответственные
Информирование родителей (законных представителей) по медицинским, социальным, правовым и другим вопросам	Организация работы семинаров, тренингов, консультаций, родительских собраний, проблемных лекций по вопросам инклюзивного образования.	Информационные мероприятия Организация работы семинаров, тренингов, консультаций, родительских собраний, проблемных лекций по вопросам инклюзивного образования по темам: «Реализация нового Закона об образовании: векторы образовательного законодательства» (проблемная лекция) «Профилактика насилия и жестокого обращения с детьми» (тематическая консультация), «Инновационные технологии формирования культурного здорового и безопасного образа жизни (практикум) « Психолого-педагогические, физиологические и возрастные особенности обучающихся, педагогическая и психологическая помощь родителям в решении проблем в обучении и воспитании» (консультации), «Обучение детей с особыми образовательными потребностями» (родительское собрание) «Значимость взаимодействия семьи и школы» (заочный родительский лекторий). Оформление информационного стенда для родителей «Трудные вопросы обучения и воспитания» Размещение актуальной информации на сайте школы.	По отдельному плану-графику	Заместитель директора по УВР, учителя, другие организации

Задачи (направления) деятельности	Планируемые результаты.	Виды и формы деятельности, мероприятия.	Сроки (периодичность в течение года)	Ответственные
Психолого-педагогическое просвещение педагогических работников по вопросам развития, обучения и воспитания данной категории детей	Организация методических мероприятий по вопросам инклюзивного образования.	Информационные мероприятия. Консультации «Инновационные подходы к взаимодействию специалистов, работающих с детьми с ОВЗ» (совещание учителей), «Реализация системно - деятельного подхода в работе с родителями» (семинар), «Социализация обучающихся с ограниченными возможностями здоровья» (МЦ классных. руководителей)	По отдельному плану-графику	

Этапы реализации программы

Коррекционная работа реализуется поэтапно.

I этап (август – сентябрь). Этап сбора и анализа информации (**информационно-аналитическая деятельность**).

Результатом данного этапа является оценка контингента обучающихся для учёта особенностей развития детей, определения специфики и их особых образовательных потребностей;

оценка образовательной среды с целью соответствия требованиям программно-методического обеспечения, материально-технической и кадровой базы учреждения.

II этап (октябрь - апрель) Этап планирования, организации, координации (**организационно-исполнительская деятельность**). Результатом работы является особым образом организованный образовательный процесс, имеющий коррекционно-развивающую направленность и процесс специального сопровождения детей с ОВЗ при специально созданных (вариативных) условиях обучения, воспитания, развития, социализации рассматриваемой категории детей.

III этап (май - июнь) Этап диагностики коррекционно-развивающей образовательной среды (**контрольно-диагностическая деятельность**).

Результатом является констатация соответствия созданных условий и выбранных коррекционно-развивающих и образовательных программ особым образовательным потребностям ребёнка.

IV этап (август – сентябрь) Этап регуляции и корректировки (**регулятивно-корректировочная деятельность**).

Результатом является внесение необходимых изменений в образовательный процесс и процесс сопровождения детей с ограниченными возможностями здоровья, корректировка условий и форм обучения, методов и приёмов работы.

Механизм реализации программы

Одним из основных механизмов реализации коррекционной работы является оптимально выстроенное взаимодействие специалистов образовательного учреждения, обеспечивающее системное сопровождение детей с ОВЗ специалистами различного профиля в образовательном процессе. Такое взаимодействие включает:

- комплексность в определении и решении проблем ребёнка, предоставлении ему квалифицированной помощи специалистов разного профиля;
- многоаспектный анализ личностного и познавательного развития ребёнка;
- составление комплексных индивидуальных программ общего развития и коррекции отдельных сторон учебно-познавательной, эмоционально-волевой сфер ребёнка.

Консолидация усилий разных специалистов в области психологии, педагогики, медицины, социальной работы обеспечивает систему комплексного психолого-медико-педагогического сопровождения и эффективное решение проблемы ребёнка.

Участники сопровождения, их функции и формы работы

Участники сопровождения. Функции	Формы работы	Сроки проведения
<p>Заместитель директора по УВР</p> <p>Функции: Аналитическая Контролирующая Координирующая Организаторская Диагностическая Прогностическая Просветительская</p>	<ol style="list-style-type: none"> 1. Оказание методической помощи педагогу в организации педагогической работы 2. Координация деятельности специалистов ОУ 3. Организация образовательного процесса для обучающихся с ОВЗ 4. Сбор и обработка аналитической информации 5. Подготовка отчетности 6. Сотрудничество с родительской общественностью 	<p>В течение года</p>
<p>Учитель</p> <p>Функции: Аналитическая Контролирующая Координирующая Организаторская Диагностическая Прогностическая Исполнительская Просветительская</p>	<ol style="list-style-type: none"> 1. Обеспечение здоровьесберегающих условий 2. Соблюдение рекомендаций специалистов при организации учебного процесса с обучающимися с ОВЗ 3. На основе образовательной программы и индивидуальных возможностей каждого обучающегося с особенностями в развитии, составление индивидуальной программы развития и обучения. Обеспечение обучения и развития обучающихся данной категории в своем персональном темпе в зависимости от особенностей отставания. Проведение мониторинговых мероприятий 4. Создание комфортной атмосферы на уроке 5. Организация индивидуальных и групповых занятий 6. Разработка индивидуального вспомогательного материала, помогающего во время уроков, подготовки домашних заданий (памятки, шаблоны, рекомендации, планы работ, алгоритм действий, технологическая карта). 7. Сотрудничество с родительской общественностью 	<p>В течение года</p>
<p>Педагог-психолог</p> <p>Функции Диагностическая Прогностическая Организаторская Коррекционная Консультативная Просветительская</p>	<p>Психологическая диагностика на момент поступления, в течение процесса обучения и на конец обучения.</p> <p>Составление прогноза развития ребенка, помощь учителю и узким специалистам в планировании работы с детьми.</p> <p>Анализ микроклимата, стиля взаимодействия, анализ деятельности педагога с точки зрения психологии, взаимодействия специалистов.</p> <p>Организация системы занятий с детьми по коррекции эмоционально-волевой и познавательной сферы.</p>	<p>В течение года</p>

	<p>Разработка рекомендаций для педагогов и родителей.</p> <p>6. Индивидуальные и групповые занятия, направленные на снижение уровня тревожности, повышения самооценки.</p> <p>7. Сотрудничество с родительской общественностью</p> <p>Используемые методики:</p> <p>Изучение общей самооценки с помощью процедуры тестирования (опросник Казанцевой Г.Н.), (определение уровня самооценки).</p> <p>Шкала личной тревожности (А.М. Прихожан), (самооценочная, межличностная, общая школьная тревожность).</p> <p>Тест эмоций (тест Басса-Дарки в модификации Г.В. Резапкиной), (формы агрессивного поведения).</p> <p>Анкета Н.Г. Лускановой «Школьная мотивация и учебная активность»</p> <p>Методика Гинсбурга «Изучение мотивов учения».</p> <p>Анкета «Мои интересы» (определение ведущих интересов обучающихся).</p> <p>Анкета «Образ будущего» (временная перспектива).</p> <p>Социометрия Дж. Марино (оценка эмоционального отношения к себе и значимым лицам).</p> <p>Цветные прогрессивные матрицы Равена (общие способности: невербальный интеллект).</p> <p>Методика «Исключения лишнего». Методика «Простые аналогии».</p> <p>Тест «Избирательность внимания» (тест Г. Мюнстерберга)</p> <p>Методика «10 слов» А.Р. Лурия (особенности памяти).</p> <p>Тест «Стиль воспитания»</p> <p>Теоретическая модель школьной адаптации.</p> <p>«Проблемы поведения в школьном возрасте».</p>	
<p>Социальный педагог</p> <p>Функции</p> <p>Диагностическая</p> <p>Прогностическая</p> <p>Организаторская</p> <p>Коррекционная</p> <p>Контролирующая</p> <p>Консультативная</p> <p>Просветительская</p>	<ol style="list-style-type: none"> 1. Изучение социальной ситуации развития и условий семейного воспитания ребенка 2. Реализация системы мероприятий по социальной адаптации детей с ОВЗ 3. Организация работы с обучающимися по профилактике безнадзорности, правонарушений, преступлений и злоупотреблению ПАВ в подростковой среде. Реализация программ по профилактике правонарушений и безнадзорности «Внимание! Подросток!» 4. Оказание социальной поддержки во взаимоотношениях в семье и со сверстниками 5. Сотрудничество с родительской общественностью (индивидуальное консультирование) 	<p>В течение года</p>
<p>Классный руководитель</p> <p>Функции</p>	<ol style="list-style-type: none"> 1. Обеспечение здоровьесберегающих условий 2. Выработка совместных мероприятий специалистами по основным направлениям работы с детьми с ОВЗ 	<p>В течение года</p>

<p>Исполнительская Аналитическая Организаторская Диагностическая Коррекционная Прогностическая Просветительская</p>	<p>3. Планирование и организация воспитательного процесса, направленного на коррекцию каждого учащегося. Включение ребенка во внеурочную деятельность (участие в воспитательных, культурно – развлекательных, спортивно – оздоровительных и других мероприятиях).</p> <p>4. Коррекционное воздействие на развитие и воспитание учащихся посредством дополнительного образования в школе (кружки, спортивные секции).</p> <p>5. Изучение социальной ситуации развития и условий семейного воспитания ребенка</p> <p>6. Уровень воспитанности обучающихся с ОВЗ</p> <p>7. Режим дня. Уровень навыков бытовой деятельности.</p> <p>8. Сотрудничество с родительской общественностью (беседы, круглые столы, тематические выступления, родительские собрания для родителей, индивидуальное консультирование)</p> <p>9. Профессиональное определение каждого ребенка. Планирование работы классного руководителя в данном направлении.</p> <p>10. Заполнение индивидуальной карты развития ребенка.</p>	
<p>Родители</p> <p>Функции Организаторская Исполнительская Прогностическая</p>	<p>1. Обеспечение здоровьесберегающих условий.</p> <p>2. Обеспечение посещения индивидуальных и групповых занятий с педагогом, социальным педагогом, логопедом.</p> <p>2. Создание благоприятной атмосферы и оказание помощи ребенку при подготовке домашних заданий.</p> <p>3. Участие родителей в подготовке и проведении классных и школьных мероприятий.</p> <p>4. Оказание помощи в профессиональном определении ребенка.</p>	<p>В течение года</p>
<p>Медицинский персонал</p> <p>Функции Диагностическая Прогностическая Контролирующая Аналитическая Консультативная Просветительская</p>	<p>1. Диагностика состояния здоровья.</p> <p>2. Составление прогноза физического развития ребенка (совместно с учителем физической культуры).</p> <p>3. Контроль физкультурно - оздоровительной работы.</p> <p>4. Разработка рекомендаций для педагогов и родителей.</p> <p>5. Анализ заболеваемости, физкультурно-оздоровительной работы. Анализ состояния здоровья детей.</p> <p>6. Обеспечение повседневного санитарно-гигиенического режима, ежедневный контроль за психическим и соматическим состоянием воспитанников.</p> <p>7. Отслеживание детей в период адаптации.</p> <p>8. Сотрудничество с родительской общественностью</p>	<p>В течение года</p>

В качестве ещё одного механизма реализации коррекционной работы следует обозначить социальное партнёрство, которое включает профессиональное взаимодействие образовательного учреждения с внешними ресурсами.

Социальное партнёрство включает:

— сотрудничество с учреждениями образования и другими ведомствами по вопросам преемственности обучения, развития и адаптации, социализации, здоровьесбережения детей с умеренно ограниченными возможностями здоровья;

— сотрудничество с родительской общественностью.

Социальные партнеры	Функции взаимодействия
Сельский дом культуры	Реализация дополнительных образовательных программ художественно-эстетического направления (кружки по интересам)
БГУ «Шатровская районная больница»	Реализация своевременного медицинского обследования учащихся.
КОЦ	Реализация дополнительных образовательных программ художественно-эстетического направления, общеобразовательных программ в области музыкального искусства.
Сельская детская библиотека	Воспитание любви к чтению, помощь школе в проведении культурно – массовых мероприятий, развитие кругозора, любознательности и интеллекта учащихся.

Требования к условиям реализации программы

1. Организационные условия:

формы обучения в общеобразовательных и коррекционных классах;
обучение по общеобразовательным и индивидуальным программам;
дистанционное и (или) надомное обучение.

2. Психолого-педагогическое обеспечение

дифференцированные условия (оптимальный режим учебных нагрузок, вариативные формы получения образования и специализированной помощи) в соответствии с рекомендациями психолого-медико-педагогической комиссии;

психолого-педагогические условия (коррекционная направленность образовательного процесса, учет индивидуальных особенностей ребенка, соблюдение комфортного психоэмоционального режима, использование Икт и других современных педагогических технологий);

специализированные условия (выдвижение комплекса специальных задач обучения, введение в содержание обучения специальных разделов, направленных на решение задач развития ребенка, использование специальных приемов, методов, средств и специализированных программ, дифференцированное и индивидуализированное обучение с учётом специфики нарушения здоровья ребёнка);

здоровьесберегающие условия (оздоровительный и охранительный режим, укрепление физического и психического здоровья, профилактика физических, умственных и психологических перегрузок обучающихся, соблюдение санитарно-гигиенических правил и норм);

возможность участия детей с ОВЗ вместе с нормально-развивающимися детьми во всех внеклассных мероприятиях.

3. Программно-методическое обеспечение

В процессе реализации программы коррекционной работы используются рабочие коррекционно-развивающие программы социально-педагогической направленности, необходимые для осуществления профессиональной деятельности учителя, педагога-психолога, социального педагога, учителя-логопеда, педагога - организатора.

В случаях обучения детей с выраженными нарушениями психического и (или) физического развития по индивидуальному учебному плану используются специальные (коррекционные) образовательные программы, учебники и учебные пособия для специальных (коррекционных) образовательных учреждений (соответствующего вида).

4. Кадровое обеспечение

Специалисты общеобразовательного учреждения (педагог-психолог, логопед, социальный педагог, медицинский работник) имеет специальную подготовку по направлению коррекционной работы с обучающимися. Своевременно организуется переподготовка и повышение квалификации работников образовательных учреждений, занимающихся решением вопросов образования детей с ОВЗ. Педагогические работники образовательного учреждения имеют чёткое представление об особенностях психического и (или) физического развития детей с ОВЗ, о методиках и технологиях организации образовательного и реабилитационного процессов.

Участие в системе комплексного психолого-медико-педагогического сопровождения детей с ОВЗ в рамках Программы коррекционной работы требует следующих профессиональных компетенций:

- владение методами и приёмами работы с обучающимися с ОВЗ;
- умение работать в команде специалистов, в том числе в рамках школьного ПМПК.

Кадровый состав специалистов психолого-медико-педагогического сопровождения детей с ОВЗ утверждается приказом руководителя образовательного учреждения. В состав психолого-медико-педагогического сопровождения детей с ОВЗ входят: заместитель директора по учебно-воспитательной работе, педагог-психолог, учитель-логопед, социальный педагог, педагог-организатор, медицинский работник (по согласованию), классный руководитель, педагог-предметник обучающегося с ОВЗ (2 – 3 педагога) сменный состав, который работает с ребёнком.

5. Материально-техническое обеспечение

Материально-техническая база позволяет обеспечить адаптивную и коррекционно-развивающую среды образовательного учреждения.

В школе функционируют 3 кабинета информатики, оснащенных выходом в сеть Интернет, что позволяет обеспечить организацию различных форм дистанционного обучения (ЭОР).

Спортивные залы обеспечены необходимым оборудованием для осуществления занятий обучающихся с ОВЗ, в библиотеке есть учебники и программа для обучения учащихся по специальной (коррекционной) программе 8 вида, функционируют медицинский и процедурный кабинеты для амбулаторного приема обучающихся.

6. Информационное обеспечение

ОУ обеспечивает доступ детей с ОВЗ, родителей (законных представителей), педагогов к сетевым источникам информации, к информационно-методическим фондам, содержащих методические пособия и рекомендации по всем направлениям и видам деятельности, наглядных пособий, мультимедийных, аудио-и видеоматериалов.

Описание условий организации образовательного процесса для детей с ОВЗ

№	Особенность ребёнка	Характерные особенности развития детей данной категории	Рекомендуемые условия обучения и воспитания для данной категории
1	Дети с задержкой психического развития	<ul style="list-style-type: none"> • снижение работоспособности; • повышенная истощаемость; • неустойчивость внимания; • более низкий уровень развития восприятия; • недостаточная продуктивность произвольной памяти; • отставание в развитии всех форм мышления; • дефекты звукопроизношения; • своеобразное поведение; • бедный словарный запас; • низкий навык самоконтроля; • незрелость эмоционально-волевой сферы; • ограниченный запас общих сведений и представлений; • слабая техника чтения; • неудовлетворительный навык каллиграфии; • трудности в счёте через 10 и решении задач 	<ol style="list-style-type: none"> 1. Соответствие темпа, объёма и сложности учебной программы реальным познавательным возможностям ребёнка, уровню развития и подготовленности, то есть уже усвоенным знаниям и навыкам. 2. Целенаправленное развитие общеинтеллектуальной деятельности (умение осознавать учебные задачи, ориентироваться в условиях, осмысливать информацию). 3. Сотрудничество с взрослыми, оказание педагогом необходимой помощи ребёнку, с учётом его индивидуальных проблем. 4. Индивидуальная дозированная помощь ученику, решение диагностических задач. 5. Развитие у ребёнка чувствительности к помощи, способности воспринимать и принимать помощь. 6. Малая наполняемость класса (10–12 человек). 7. Щадящий режим работы, соблюдение гигиенических и валеологических требований. 8. Специально подготовленный в области коррекционной педагогики (специальной педагогики и коррекционной психологии) специалист – учитель, способный создать в классе особую доброжелательную, доверительную атмосферу. 9. Создание у неуспевающего ученика чувства защищённости и эмоционального комфорта. 10. Безусловная личная поддержка ученика учителями школы. 11. Взаимодействие и взаимопомощь детей в процессе учебы

2	<p>Дети с лёгкой степенью умственной отсталости, в том числе с проявлениями аутизма (по желанию родителей и в силу других обстоятельств могут учиться в общеобразовательной школе)</p>	<p>Характерно недоразвитие</p> <ul style="list-style-type: none"> • познавательных интересов: они меньше испытывают потребность в познании, «просто не хотят ничего знать»; • недоразвитие (часто глубокое) всех сторон психической деятельности; • моторики; • уровня мотивированности и потребностей; • всех компонентов устной речи, касающихся фонетико-фонематической и лексико-грамматической сторон; возможны все виды речевых нарушений; • мыслительных процессов, мышления – медленно формируются обобщающие понятия; • не формируется словесно-логическое и абстрактное мышление; • медленно развивается словарный и грамматический строй речи; • всех видов продуктивной деятельности; • эмоционально-волевой сферы; • восприятия, памяти, внимания • всех компонентов устной речи, касающихся фонетико-фонематической и лексико-грамматической сторон; возможны все виды речевых нарушений; • мыслительных процессов, мышления – медленно формируются обобщающие понятия; не формируется словесно-логическое и абстрактное мышление; медленно развивается словарный и грамматический строй речи; • всех видов продуктивной деятельности; • эмоционально-волевой сферы; • восприятия, памяти, внимания 	<ol style="list-style-type: none"> 1. Развитие всех психических функций и познавательной деятельности в процессе воспитания, обучения и коррекция их недостатков. 2. Формирование конструктивного поведения. 3. Трудовое обучение и подготовка к посильным видам труда. 4. Бытовая ориентировка и социальная адаптация как итог всей работы. 5. Комплексный характер коррекционных мероприятий (совместная работа психиатра, если это необходимо, психолога, педагога и родителей). 6. Поддержание спокойной рабочей и домашней обстановки (с целью снижения смены эмоций, тревоги и дискомфорта). 7. Использование метода отвлечения, позволяющего снизить интерес к аффективным формам поведения. 8. Поддержание всех контактов (в рамках интереса и активности самого ребёнка). 9. Стимулирование произвольной психической активности, положительных эмоций. 10. Развитие сохранных сторон психики и преобладающих интересов, целенаправленной деятельности. 11. Применение различных методов, способствующих развитию мелкой моторики и произвольных движений (ритмика, гимнастика, ручной труд, спорт, бытовые навыки).
---	--	---	---

3	<p>Дети с отклонениями в психической сфере (состоящие на учёте у психоневролога, психиатра, и др.)</p>	<ul style="list-style-type: none"> • повышенная раздражительность; • двигательная расторможенность в сочетании со сниженной работоспособностью; • проявление отклонений в характере во всех жизненных ситуациях; • социальная дезадаптация. Проявления невропатии у детей: • повышенная нервная чувствительность в виде склонности к проявлениям аффекта, эмоциональным расстройствам и беспокойствам; • нервная ослабленность в виде общей не выносливости, быстрой утомляемости при повышенной нервно-психической нагрузке, а также при шуме, духоте, ярком свете; • нарушение сна, уменьшенная потребность в дневном сне; • вегетососудистая дистония (головные боли, ложный круп, бронхиальная астма, повышенная потливость, озноб, сердцебиение); • соматическая ослабленность (ОРЗ, тонзиллиты, бронхиты и т.п.) • диатезы; • психомоторные, конституционально обусловленные нарушения (энурез, тики, заикания) 	<ol style="list-style-type: none"> 1.Продолжительность коррекционных занятий с одним учеником или группой не должна превышать 20 минут. 2.В группу можно объединять по 3–4 ученика с одинаковыми пробелами в развитии и усвоении школьной программы или со сходными затруднениями в учебной деятельности. 3.Учёт возможностей ребёнка при организации коррекционных занятий: задание должно лежать в зоне умеренной трудности, но быть доступным. 4.Увеличение трудности задания пропорционально возрастающим возможностям ребёнка. 5.Создание ситуации достижения успеха на индивидуально-групповом занятии в период, когда ребёнок ещё не может получить хорошую оценку на уроке. 6.Использование системы условной качественно-количественной оценки достижений ребёнка.
---	--	--	--

4	Дети с нарушениями речи	<ul style="list-style-type: none"> • речевое развитие не соответствует возрасту говорящего; • речевые ошибки не являются диалектизмами, безграмотностью речи и выражением незнания языка; • нарушения речи связаны с отклонениями в функционировании психофизиологических механизмов речи; • нарушения речи носят устойчивый характер, самостоятельно не исчезают, а закрепляются; • речевое развитие требует определённого логопедического воздействия; • нарушения речи оказывают отрицательное влияние на психическое развитие ребёнка. 	<ol style="list-style-type: none"> 1. Обязательная работа с логопедом. 2. Создание и поддержка развивающего речевого пространства. 3. Соблюдение своевременной смены труда и отдыха (расслабление речевого аппарата). 4. Пополнение активного и пассивного словарного запаса. 5. Сотрудничество с родителями ребёнка (контроль за речью дома, выполнение заданий учителя-логопеда). 6. Корректировка и закрепление навыков грамматически правильной речи (упражнения на составление словосочетаний, предложений, коротких текстов). 7. Формирование адекватного отношения ребёнка к речевому нарушению. 8. Стимулирование активности ребёнка в исправлении речевых ошибок.
5	Дети с нарушением слуха (глухие, слабо-слышащие и позднооглохшие дети)	<ul style="list-style-type: none"> • нарушение звукопроизношения (или отсутствие речи); • ребёнок не может самостоятельно учиться говорить; • ребёнок старается уйти от речевых контактов или «не понимает» обращённую к нему речь; • ребёнок воспринимает слова собеседника на слухозрительной основе (следит глазами за движениями губ говорящего и «считывает» его речь); • возможны отклонения в межличностной сфере: осознание, что ты не такой как все и как следствие – нарушение поведения, общения, психического развития (замкнуты, обидчивы); • пассивный и активный словарный запас по объёму совпадает (ребёнок хорошо понимает лишь то, о чём он может сказать); 	<ol style="list-style-type: none"> 1. Стимулирование к общению и содержательной коммуникации с окружающим миром. 2. Правильная позиция педагога: не поворачиваться спиной к слабослышащему ученику во время устных объяснений; стараться контролировать понимание ребёнком заданий и инструкций до их выполнения; 3. Правильная позиция ученика (поставить ребёнка с нарушенным слухом так, чтобы он мог видеть не только педагога и доску, но и большинство детей; посадить за первую парту сбоку от педагога (справа от него)). 4. Помощь ребёнку в освоении в коллективе слышащих детей (постараться подружить его со сверстниками). 5. Избегание гиперопеки: не помогать там, где ребёнок может и должен справиться сам.

		<ul style="list-style-type: none"> • характерны нарушения звуко-буквенного состава слов(пропуск букв и слов, их замена); • понижена инициатива общения с окружающим миром; • ребёнок может нуждаться в дополнительной коррекционной помощи, подборке индивидуального слухового аппарата 	<p>6.Развитие слухового внимания: требовать от ребёнка с нарушенным слухом, чтобы он всегда смотрел на говорящего, умел быстро отыскать говорящего, для этого его необходимо контролировать, например: «Повтори, что я сказала», «Продолжи, пожалуйста» и т.п.</p> <p>7.Активное включение ребёнка с нарушенным слухом в работу класса (группы), не задерживая при этом темп ведения урока (занятия).</p> <p>8.Просить ребёнка повторять вслух задания, предложенные в устной форме, или заданные вопросы.</p> <p>9.Чётко задавать вопросы, обращаясь к ребёнку;</p> <p>10.Разрешать ребёнку оборачиваться, чтобы видеть лицо говорящего человека;</p> <p>11.Широко применять наглядность в целях более полного и глубокого осмысления учебного материала;</p> <p>12.Корректировка и закрепление навыков грамматически правильной речи (упражнения на составление словосочетаний, предложений, коротких текстов).</p> <p>13.Учёт конкретных ошибок, допускаемых ребёнком при письме, использование соответствующих заданий с применением словаря (письменная «зарядка»).</p> <p>14.Поддержка при написании изложений, диктантов, при составлении пересказов и других видах работы.</p> <p>15.Расширение словарного запаса слабослышащего ребёнка; пояснение слов и словосочетаний, несущих дополнительную, например математическую нагрузку (поровну, дали по..., раздали каждому и др.)</p> <p>16.Обязательное сотрудничество с учителем-логопедом (сурдопедагогом) и родителями ребёнка.</p>
--	--	--	--

6	Дети с нарушениями зрения (слепые, слабовидящие дети)	<ul style="list-style-type: none"> • основное средство познания окружающего мира осязание, слух, обоняние, др. чувства (переживает свой мир в виде звуков, тонов, ритмов, интервалов); • развитие психики имеет свои специфические особенности; 	<ol style="list-style-type: none"> 1.Обеспечение дифференцированного и специализированного подхода к ребёнку (знание индивидуальных особенностей функционирования зрительной системы ученика). 2.Наличие технических средств и оборудования, обеспечивающих процесс обучения и воспитания. 3.Наличие методического обеспечения, включающего специальные
---	---	---	--

		<ul style="list-style-type: none"> • процесс формирования движений задержан; • затруднена оценка пространственных признаков (местоположение, направление, расстояние, поэтому возникают трудности ориентировки в пространстве); • тенденция к повышенному развитию памяти (проявляется субъективно и объективно); • своеобразии внимания (слуховое концентрированное внимание); • обострённое осязание – следствие иного, чем у зрячих использования руки (палец никогда не научит слепого видеть, но видеть слепой может своей рукой); • особенности эмоционально-волевой сферы (чувство малоценности, неуверенности и слабости, противоречивость эмоций, неадекватность воли); • индивидуальные особенности работоспособности, утомляемости, скорости усвоения информации (зависит от характера поражения зрения, личных особенностей, степени дефекта), отсюда ограничение возможности заниматься некоторыми видами деятельности; • обеднённый опыт детей и отсутствие за словом конкретных представлений, так как знакомство с объектами внешнего мира лишь формально-словесное; • особенности общения: многие дети не умеют общаться в диалоге, так как они не слушают собеседника; • низкий темп чтения и письма; • быстрый счёт, знание больших по объёму стихов, умение петь, находчивы в викторинах; 	<p>дидактические пособия, рассчитанные на осязательное или на зрительно-осязательное восприятие слепого и слабовидящего; специальные учебники, книги по изучаемым предметам.</p> <p>4.Выделение ребёнку специального шкафчика для хранения этих приспособлений.</p> <p>5.Правильная позиция ученика (при опоре на остаточное зрение сидеть ребёнок должен за первой партой в среднем ряду, при опоре на осязание и слух – за любой партой).</p> <p>6.Охрана и гигиена зрения (повышенная общая освещённость (не менее 1000 люкс), освещение на рабочем месте (не менее 400–500 люкс); для детей, страдающих светобоязнью, установить светозатемнители, расположить рабочее место, ограничивая попадание прямого света; ограничение времени зрительной работы (непрерывная зрительная нагрузка не должна превышать 15–20 мин. у слабовидящих учеников и 10–20 мин. для учеников с глубоким нарушением зрения); расстояние от глаз ученика до рабочей поверхности должно быть не менее 30 см; работать с опорой на осязание или слух.</p> <p>7.При работе с опорой на зрение записи на доске должны быть насыщенными и контрастными, буквы крупными, в некоторых случаях они должны дублироваться раздаточным материалом.</p> <p>8.Создание благоприятного психологического климата в коллективе;</p> <p>9.Поддержка ребёнка, развитие в нём положительной самооценки, корректная выдача замечаний</p> <p>10.Взаимодействие учителя с тифлопедагогом, психологом, офтальмологом и родителями</p>
7	Дети с нарушением опорно – двигательного	У детей с нарушениями ОДА ведущим является двигательный дефект (недоразвитие, нарушение или утрата двигательных функций). Основную массу среди	<p>1.Коррекционная направленность всего процесса обучения.</p> <p>2.Возможная психолого-педагогическая социализация.</p> <p>3.Посильная трудовая реабилитация.</p>

<p>аппарата (способные к самостоятельному передвижению и самообслуживанию, с сохраненным интеллектом)</p>	<p>них составляют дети с церебральным параличом (89%). У этих детей двигательные расстройства сочетаются с психическими и речевыми нарушениями, поэтому большинство из них нуждается не только в лечебной и социальной помощи, но и в психолого-педагогической и логопедической коррекции. Все дети с нарушениями ОДА нуждаются в особых условиях жизни, обучения и последующей трудовой деятельности</p>	<p>4. Полноценное, разноплановое воспитание и развитие личности ребёнка. 5. Комплексный характер коррекционно-педагогической работы. 6. Раннее начало онтогенетически последовательного воздействия, опирающегося на сохранённые функции. 7. Организация работы в рамках ведущей деятельности. 8. Наблюдение за ребёнком в динамике продолжающегося психоречевого развития.</p>
<p>Дети с нарушением поведения, с эмоционально-волевыми расстройствами (дети с девиантным поведением, социально запущенные, из социально-неблагополучных семей)</p>	<ul style="list-style-type: none"> • наличие отклоняющегося от нормы поведения; • имеющиеся нарушения поведения трудно исправляются и корригируются; • частая смена состояния, эмоций; • слабое развитие силы воли; • дети особенно нуждаются в индивидуальном подходе со стороны взрослых и внимании коллектива сверстников 	<p>1. Осуществление ежедневного, постоянного контроля как родителей, так и педагогов, направленного на формирование у детей самостоятельности, дисциплинированности. 2. Терпение со стороны взрослого, сохранение спокойного тона при общении с ребёнком (не позволять кричать, оскорблять ребёнка, добиваться его доверия). 3. Взаимосотрудничество учителя и родителей в процессе обучения (следить, не образовался ли какой-нибудь пробел в знаниях). 4. Укрепление физического и психического здоровья ребёнка. 5. Развитие общего кругозора ребёнка (посещать театры, цирк, выставки, концерты, путешествовать, выезжать на природу). 6. Своевременное определение характера нарушений у ребёнка, поиск эффективных путей помощи. 7. Чёткое соблюдение режима дня (правильное чередование периодов труда и отдыха). 8. Ритмичный повтор определённых действий, что приводит к закреплению условно-рефлекторной связи и формированию желательного стереотипа. 9. Заполнение всего свободного времени заранее спланированными мероприятиями (ввиду отсутствия умений организовывать своё свободное время), планирование дня</p>

Реализация Программы позволит:

1. Обеспечить в соответствии с современными требованиями условия для обучения и развития обучающихся с ОВЗ, психолого- педагогическое сопровождение образовательного процесса.
2. Сформировать положительную эмоциональную сферу, развить умения жить в гармонии с собой и окружающим миром, обучить навыкам социально поддерживающего и развивающего поведения в семье и во взаимоотношениях со сверстниками, обеспечить интеграцию в обществе
3. Стабилизировать и выравнять параметры, характеризующие нарушения в развитии
4. Снизить уровень заболеваемости, вызванной школьными факторами до минимума, уменьшить факторы риска, связанные с злоупотреблением ПАВ в подростковой среде.
5. Удовлетворить дополнительные запросы детей и их родителей во внеурочной работе. Расширить участие детей с ограниченными возможностями здоровья в школьных, муниципальных мероприятиях, конкурсах, проектах, акциях и других мероприятиях; увеличить удельный вес численности обучающихся с ОВЗ в системе дополнительного образования.
6. Уменьшить факторы риска, приводящие к безнадзорности, правонарушениям, преступлениям. Снизить количество учащихся, состоящих на педагогическом учете.
8. Увеличить удельный вес педагогов, прошедших курсовую подготовку и владеющих педагогическими и воспитательными технологиями для работы с обучающимися с ОВЗ.
9. Повысить компетентность родителей в области охраны здоровья детей с ОВЗ;
10. Совершенствовать систему мониторинга успешности освоения детьми с ограниченными возможностями здоровья основной образовательной программы основного общего образования. Накопление информационно-методического банка образовательных технологии, методик, методов и приемов обучения, рекомендуемых к использованию на уроках.

Механизм взаимодействия, предусматривающий общую целевую и единую стратегическую направленность работы с учетом вариативно-деятельностной тактики учителей, специалистов в области коррекционной педагогики, специальной психологии, медицинских работников организации, осуществляющей образовательную деятельность, других образовательных организаций и институтов общества, реализующийся в единстве урочной, внеурочной и внешкольной деятельности

Одним из основных механизмов реализации коррекционной работы является оптимально выстроенное *взаимодействие специалистов образовательного учреждения*, обеспечивающее системное сопровождение детей с ограниченными возможностями здоровья специалистами различного профиля в образовательном процессе.

Такое взаимодействие включает:

Сетевое взаимодействие внутри ОУ

Ответственные за работу по инклюзии	Директор школы
	Заместитель директора
	Классный руководитель
	Учителя- предметники
	Библиотекарь

Сетевое взаимодействие с различными организациями

МКОУ «Спицынская ООШ»	ЦПМПК
	ГБУ «Шатровская ЦРБ»
	ГБУ «Шатровская ЦРБ» Спицынский ФАП
	Санаторные учреждения

Коррекционная работа проводится во всех организационных формах деятельности МБОУ «Спицынская ООШ»: в учебной (урочной и внеурочной) деятельности и внеучебной (внеурочной деятельности).

Коррекционная работа в обязательной части (70 %) реализуется в учебной урочной деятельности при освоении содержания основной образовательной программы. На каждом уроке учителя-предметники ставят и решают коррекционно-развивающие задачи. Содержание учебного материала отбирается и адаптируется с учетом особых образовательных потребностей обучающихся с ОВЗ. Освоение учебного материала этими школьниками осуществляется с помощью специальных методов и приемов. К коррекционным занятиям относятся:

1. Социально - бытовая ориентировка (СБО) для обучающихся по индивидуальному учебному плану (VIII вид, инклюзивное обучение). Занятия по СБО проводятся классным руководителем и направлены на практическую подготовку к самостоятельной жизни и труду, формирование знаний и умений, способствующих социальной адаптации, на повышение уровня общего развития. Обеспечивают возможность систематизированно формировать необходимые навыки самообслуживания, ведения домашнего хозяйства, ориентировки в окружающем, а также практически знакомиться с предприятиями и учреждениями, в которые придётся обращаться по различным вопросам, начав самостоятельную жизнь.

2. Обязательные индивидуальные коррекционные занятия проводят учитель-логопед и педагог-психолог согласно договору с МКОУ «Мехонская СОШ» по индивидуально ориентированным коррекционным программам.

Для обучающихся по индивидуальному учебному плану (VIII вид, инклюзивное обучение) создаётся нелинейное расписание в учебной урочной деятельности.

Во внеучебной внеурочной деятельности коррекционная работа осуществляется по программам внеурочной деятельности разной направленности (спортивно - оздоровительному, духовно-нравственному, социальному, общеинтеллектуальному, общекультурному), опосредованно стимулирующих и корригирующих развитие школьников с ОВЗ.

2.4.5. Планируемые результаты коррекционной работы (предметные, метапредметные, личностные)

В результате выполнения программы планируются следующие результаты:

1. Своевременное выявление обучающихся с ОВЗ и раннее определение специфики их особых образовательных потребностей;

2. Успешная адаптация обучающихся с ограниченными возможностями здоровья к условиям образовательной среды школы, расширение адаптивных возможностей личности обучающегося с ОВЗ;

3. Социализация обучающихся с ОВЗ, овладение навыками коммуникации и социального взаимодействия, социально-бытовыми умениями, используемыми в повседневной жизни, формирование жизненно значимых компетенций;

4. Увеличение доли обучающихся с ограниченными возможностями здоровья качественно освоивших образовательную программу основного общего образования;

5. Достижение обучающимися с ОВЗ метапредметных и личностных результатов в соответствии с ООП ООО;

6. Повышение психолого-социально-педагогической грамотности родителей обучающихся с ОВЗ по вопросам воспитания и обучения детей.

Результатом коррекции развития обучающихся с ОВЗ может считаться не столько успешное освоение ими основной образовательной программы, сколько освоение жизненно значимых компетенций:

– развитие адекватных представлений о собственных возможностях и ограничениях, о насущно необходимом жизнеобеспечении, способности вступать в коммуникацию со взрослыми по вопросам медицинского сопровождения и созданию специальных условий для пребывания в школе, своих нуждах и правах в организации обучения;

– овладение социально-бытовыми умениями, используемыми в повседневной жизни;

- овладение навыками коммуникации;
- дифференциация и осмысление картины мира и ее временно-пространственной организации;
- осмысление своего социального окружения и освоение соответствующих возрасту системы ценностей и социальных ролей.

Жизненно значимые компетенции. Требования к результатам. Развитие адекватных представлений о собственных возможностях и ограничениях, о насущно необходимом жизнеобеспечении, способности вступать в коммуникацию со взрослыми по вопросам медицинского сопровождения и созданию специальных условий для пребывания в школе, своих нуждах и правах в организации обучения

Умение адекватно оценивать свои силы, понимать, что можно и чего нельзя. Умение пользоваться личными адаптивными средствами в разных ситуациях. Понимание того, что пожаловаться и попросить о помощи при проблемах в жизнеобеспечении – это нормально и необходимо.

Умение адекватно выбрать взрослого и обратиться к нему за помощью, точно описать возникшую проблему, иметь достаточный запас фраз и определений. Готовность выделять ситуации, когда требуется привлечение родителей, умение объяснять учителю (работнику школы) необходимость связаться с семьей. Умение обратиться к взрослым при затруднениях в учебном процессе, сформулировать запрос о специальной помощи.

Овладение социально-бытовыми умениями, используемыми в повседневной жизни. Стремление к самостоятельности и независимости в быту и помощи другим людям в быту. Овладение навыками самообслуживания: дома и в школе.

Умение включаться в разнообразные повседневные дела. Умение принимать посильное участие, брать на себя ответственность в каких-то областях домашней жизни. Представления об устройстве школьной жизни. Умение ориентироваться в пространстве школы, в расписании занятий. Готовность попросить о помощи в случае затруднений. Готовность включаться в разнообразные повседневные школьные дела и принимать в них посильное участие, брать на себя ответственность. Понимание значения праздника дома и в школе, того, что праздники бывают разными. Стремление порадовать близких. Стремление участвовать в подготовке и проведении праздника.

Овладение навыками коммуникации. Умение решать актуальные жизненные задачи, используя коммуникацию как средство достижения цели (вербальную, невербальную). Умение начать и поддержать разговор, задать вопрос, выразить свои намерения, просьбу, пожелание, опасения, завершить разговор. Умение корректно выразить отказ и недовольство, благодарность, сочувствие и т.д. Умение получать и уточнять информацию от собеседника. Освоение культурных форм выражения своих чувств. Расширение круга ситуаций, в которых обучающийся может использовать коммуникацию как средство достижения цели. Умение передать свои впечатления, соображения, умозаключения так, чтобы быть понятым другим человеком. Умение принимать и включать в свой личный опыт жизненный опыт других людей. Умение делиться своими воспоминаниями, впечатлениями и планами с другими людьми. Дифференциация и осмысление картины мира и её временно-пространственной организации. Адекватность бытового поведения обучающегося с точки зрения опасности/безопасности и для себя, и для окружающих; сохранности окружающей предметной и природной среды. Использование вещей в соответствии с их функциями, принятым порядком и характером наличной ситуации.

Расширение и накопление знакомых и разнообразно освоенных мест за пределами дома и школы: двор, дача, лес, парк, речка, городские и загородные достопримечательности и др. Активность во взаимодействии с миром, понимание собственной результативности. Накопление опыта освоения нового при помощи экскурсий и путешествий. Умение накапливать личные впечатления, связанные с явлениями окружающего мира, упорядочивать их во времени и пространстве. Умение устанавливать взаимосвязь порядка природного и уклада собственной жизни в семье и в школе, вести себя в быту сообразно этому пониманию.

Умение устанавливать взаимосвязь порядка общественного и уклада собственной жизни в семье и в школе, соответствовать этому порядку. Прогресс в развитии

любопытности, наблюдательности, способности замечать новое, задавать вопросы, включаться в совместную со взрослым исследовательскую деятельность. Осмысление своего социального окружения и освоение соответствующих возрасту системы ценностей и социальных ролей. Умение адекватно использовать принятые в окружении обучающегося социальные ритуалы. Умение корректно выразить свои чувства, отказ, недовольство, благодарность, сочувствие, намерение, просьбу, опасение. Знание правил поведения в разных социальных ситуациях с людьми разного статуса. Умение проявлять инициативу, корректно устанавливать и ограничивать контакт. Умение не быть назойливым в своих просьбах и требованиях, быть благодарным за проявление внимания и оказание помощи. Умение применять формы выражения своих чувств соответственно ситуации социального контакта. Расширение круга освоенных социальных контактов.

Показатели результативности и эффективности коррекционной работы

В качестве показателей результативности и эффективности коррекционной работы рассматриваются:

- динамика индивидуальных достижений учащихся с ОВЗ по освоению предметных программ;
- создание необходимых условий для обеспечения доступности качественного образования для детей с ограниченными возможностями здоровья (формы обучения, оптимизирующие коррекционную работу, и наличие соответствующих материально-технических условий);
- увеличение доли педагогических работников образовательного учреждения, прошедших специальную подготовку и обладающих необходимой квалификацией для организации работы с обучающимися с ограниченными возможностями здоровья;
- сравнительная характеристика данных медико-психологической и педагогической диагностики учащихся с ОВЗ на разных этапах обучения;
- количество специалистов, привлекаемых к индивидуальной и групповой работе с детьми с ОВЗ;

Мониторинг динамики развития детей, их успешности в освоении основной образовательной программы основного общего образования, корректировка коррекционных мероприятий.

Мониторинг динамики развития детей, их успешности в освоении основной образовательной программы основного общего образования, корректировку коррекционных мероприятий осуществляет школьная психолого-педагогическая служба. Мониторинговая деятельность предполагает: • отслеживание динамики развития учащихся с ОВЗ и эффективности индивидуальных коррекционно-развивающих программ; • перспективное планирование коррекционно-развивающей работы. Психолого-педагогическая служба анализирует выполнение индивидуального плана коррекционно-развивающей работы с конкретными учащимися, даёт рекомендации для следующего этапа обучения. Коррекционная работа ведётся в тесном сотрудничестве с семьёй ученика.

Содержание мониторинга динамики развития обучающихся с ОВЗ

Критерии и показатели динамики развития обучающихся с ОВЗ напрямую связаны с компетенциями, жизненно значимыми для обучающихся с ОВЗ. Критерии и показатели Уровни (отмечаются индивидуально для каждого учащегося) Видимые изменения (высокий уровень) Изменения незначительные (средний уровень) Изменения не произошли (низкий уровень)

Дифференциация и осмысление картины мира: интересуется окружающим миром природы, культуры, замечает новое, задаёт вопросы, включается в совместную со взрослым исследовательскую деятельность, адекватно ведёт себя в быту с точки зрения опасности/безопасности и для себя, и для окружающих, использует вещи в соответствии с их функциями, принятым порядком и характером наличной ситуации.

Овладение навыками коммуникации: реагирует на обращенную речь и просьбы, понимает и адекватно реагирует на речь окружающих, начинает, поддерживает и завершает разговор, корректно выражает отказ и недовольство, благодарность, сочувствие и т.д., передаёт свои впечатления, соображения, умозаключения так, чтобы быть понятым другим человеком., делится своими воспоминаниями, впечатлениями и планами с другими людьми,

слышит свои речевые ошибки и старается их исправлять – замечает ошибки в речи одноклассников.

Осмысление своего социального окружения: доброжелателен и сдержан в отношениях с одноклассниками, уважительно относится к взрослым (учителям, родителям, т.д.), достаточно легко устанавливает контакты и взаимоотношения, соблюдает правила поведения в школе, мотив действий, не только «хочу», но и «надо», принимает и любит себя, чувствует себя комфортно с любыми людьми любого возраста, с одноклассниками.

Последовательное формирование произвольных процессов: – умеет концентрировать внимание, – может удерживать на чем-либо свое внимание – использует различные приемы запоминания – учится продумывать и планировать свои действия – способен к саморегуляции и адекватной самооценки своих поступков – управляет своими эмоциями, поведением, действиями – доводит до конца начатое дело – знает цель своих действий и поступков – старается выполнять все задания и просьбы учителя.

3. ОРГАНИЗАЦИОННЫЙ РАЗДЕЛ ОСНОВНОЙ ОБРАЗОВАТЕЛЬНОЙ ПРОГРАММЫ ОСНОВНОГО ОБЩЕГО ОБРАЗОВАНИЯ

3.1. Учебный план основного общего образования

Учебный план муниципального казенного общеобразовательного учреждения «Спицынская основная общеобразовательная школа» является основным нормативным документом, регламентирующим организацию и содержание образовательной деятельности. Он призван обеспечить:

- условия для полноценного решения задач образовательной деятельности;
- преемственность между начальной и основной школами;
- удовлетворение образовательных потребностей обучающихся;
- подготовку к осознанному выбору профессиональной деятельности.

Учебный план для 5-9 классов ориентирован на 5-летний срок освоения образовательных программ основного общего образования, реализующих федеральный государственный образовательный стандарт основного общего образования.

Учебный план муниципального казенного общеобразовательного учреждения «Спицынская основная общеобразовательная школа» разработан с учетом требований следующих нормативно-правовых актов:

- Федерального закона Российской Федерации от 29 декабря 2012 г. N 273-ФЗ «Об образовании в Российской Федерации»;
- приказа Министерства образования и науки РФ от 17.12.2010 №1897(зарегистрирован в Министерстве юстиции России 1.02.2011г., 19644); «Об утверждении и введении в действие федерального государственного образовательного стандарта основного общего образования»;
- приказа Министерства образования и науки РФ от 29.12.2014 №1644 «О внесении изменений в приказ Министерства образования и науки РФ от 17.12.2010 №1897 «Об утверждении и введении в действие федерального государственного образовательного стандарта основного общего образования» (зарегистрирован в Минюсте России 06.02.2015 №35915);
- примерного учебного плана (Примерная основная образовательная программа основного общего образования рекомендованной к использованию в ОУ РФ (протокол заседания Координационного совета при департаменте общего образования и науки РФ по вопросам организации введения федеральных государственных образовательных стандартов общего образования от 19 апреля 2011 года, протокол №03);
- постановления Главного государственного санитарного врача Российской Федерации от 29.12.2010 №189 «Об утверждении СанПиН 2.4.2.2821-10 «Санитарно-эпидемиологические требования к условиям и организации обучения в общеобразовательных учреждениях», зарегистрирован Минюстом России 03.03.2011, рег. №19993;
- Федерального перечня учебников, рекомендованных к использованию при реализации имеющих государственную аккредитацию образовательных программ начального общего,

основного общего, среднего общего образования, на 2014/2015 учебный год (утвержден приказом Минобрнауки России от 31 марта 2014г. № 253);

- основной образовательной программы основного общего образования МКОУ «Спицынская ООШ»;
- запросов участников образовательных отношений (анкеты).

Учебный план разработан на основе варианта №2 примерного учебного плана. Основанием для конструирования учебного плана являются требования к результатам освоения ООП ООО. Школа работает в режиме 5-дневной рабочей недели. Продолжительность учебного года составляет 34 недели. Продолжительность каникул в течение учебного года составляет не менее 30 календарных дней, летом - не менее 8 недель. Недельная нагрузка на ученика соответствует СанПин 2.4.2.2821-10. Продолжительность урока составляет 40 минут.

Учебный план состоит из двух частей: обязательной и части, формируемой участниками образовательных отношений. В обязательной части полностью реализуется Федеральный государственный образовательный стандарт ООО. В обязательную часть учебного плана внесены изменения: учебный предмет «Основы духовно-нравственной культуры народов России» исключён из 5 класса, так как был изучен в 4 классе в объёме 34 часов. В обязательную часть учебного плана входят следующие обязательные предметные области и учебные предметы: филология (русский язык, литература, иностранный язык - английский или немецкий) в объёме 49 часов; общественно-научные предметы (история России, всеобщая история, обществознание, география) - 24 часа; математика и информатика (математика, алгебра, геометрия, информатика) - 28 часов; естественно-научные предметы (физика, биология, химия) - 19 часов; искусство (изобразительное искусство, музыка) - 8 часов; технология (технология) - 8 часов; физическая культура и основы безопасности жизнедеятельности (физическая культура и основы безопасности жизнедеятельности) - 17 часов. Общий объём - 5358 часов.

Часть учебного плана, формируемая участниками образовательных отношений, определяет содержание образования, обеспечивающее реализацию интересов и потребностей обучающихся, их родителей (законных представителей), учредителя школы. Время, отводимое на данную часть учебного плана в объёме 204 часов, использовано на:

- организацию индивидуальных, групповых занятий по выбору обучающихся в 7 и 8 классах;
- введение учебных курсов, обеспечивающих интересы и потребности участников образовательных отношений: «Информационные технологии» в 5, 6 классах (0,5 час в неделю), «ОБЖ» в 5,6,7 классах.

В целях формирования здорового образа жизни и защиты детей в чрезвычайных ситуациях в учебный план введён учебный предмет «Основы безопасности жизнедеятельности» в 5 и 6 классах.

Одним из наиболее значимых направлений деятельности в системе образования по профилактике употребления психоактивных веществ является превентивное (предупреждающее) обучение. Целенаправленно осуществляемое превентивное обучение позволяет реализовать на практике два основополагающих принципа профилактики: причинную ориентированность и позитивную направленность. Превентивный модульный курс «Профилактика употребления психоактивных веществ, предупреждение распространения ВИЧ-инфекции» ведётся в объёме 8 часов в год в качестве модуля на предметах федерального компонента «Основы безопасности жизнедеятельности», «Физическая культура», «Биология», а также на классных часах и во внеклассной деятельности.

В 9 классе в рамках предпрофильной подготовки введён курс «Твоя профессиональная карьера» и краткосрочные курсы по выбору обучающихся.

Часть учебного плана, формируемая участниками образовательных отношений, разрабатывается на каждый класс на учебный год. Для развития потенциала одарённых детей и детей с ограниченными возможностями здоровья, могут разрабатываться с участием самих обучающихся и их родителей (законных представителей) индивидуальные учебные планы.

Недельный учебный план основного общего образования

Предметные области	Учебные предметы Классы	Количество часов в неделю					
		V	VI	VII	VIII	IX	Всего
<i>Обязательная часть</i>							
Филология	Русский язык	5	6	4	3	3	21
	Литература	3	3	2	2	3	13
	Иностранный язык	3	3	3	3	3	15
Математика и информатика	Математика	5	5				10
	Алгебра			3	3	3	9
	Геометрия			2	2	2	6
	Информатика			1	1	1	3
Общественно-научные предметы	История	2	2	2	2	3	11
	Обществознание	1	1	1	1	1	5
	География	1	1	2	2	2	8
Естественно-научные предметы	Физика			2	2	2	6
	Химия				2	2	4
	Биология	1	1	2	2	2	8
Искусство	Музыка	1	1	1	1		4
	Изобразительное искусство	1	1	1	1		4
Технология	Технология	2	2	2	1		7
Физическая культура и основы безопасности жизнедеятельности	ОБЖ				1	1	2
	Физическая культура	3	3	3	3	3	15
Итого		28	29	31	32	31	151
<i>Часть, формируемая участниками образовательных отношений</i>							
Математика и информатика	Основы информационных технологий	0,5	0,5				1
Физическая культура и основы безопасности жизнедеятельности	Основы безопасности жизнедеятельности	0,5	0,5	0,5			1,5
курс «Твоя профессиональная карьера»						0,5	0,5
курс «Домашний мастер»						0,5	0,5
курс «Профессии моего села»						0,25	0,25
курс «Учимся измерять правильно»						0,25	0,25
курс «Сложные вопросы математики»						0,5	0,5
курс «Граждановедение»				0,25			0,25
ИГЗ (физика)				0,25	0,5		0,75
ИГЗ (химия)					0,5		0,5
Максимально допустимая недельная нагрузка		29	30	32	33	33	157

Промежуточная аттестация

Обучение в переводных классах завершается промежуточной аттестацией, в выпускных классах - обязательной государственной итоговой аттестацией. Государственная итоговая аттестация проводится в соответствии с нормативными документами Министерства образования и науки РФ, промежуточная аттестация - в соответствии с «Положением о промежуточной аттестации обучающихся» МКОУ «Спицынская ООШ».

3.1.1. Календарный учебный график

Календарный учебный график МКОУ «Спицынская ООШ» составлен в соответствии с Федеральным законом «Об образовании в Российской Федерации» (п. 10, ст. 2), с учетом требований СанПиН, с учетом мнений участников образовательных отношений. Система организации учебного года: четвертная.

Календарный учебный график МКОУ «Спицынская ООШ»

Этапы образовательного процесса	5-8 классы	9 класс
Начало учебного года	1 сентября	
Продолжительность учебного года	34 недели	34 недели
Продолжительность учебной недели	5 дней	
Продолжительность четвертей		
1 четверть	9 недель	9 недель
2 четверть	7 недель	7 недель
3 четверть	10 недель	10 недель
4 четверть	8 недель	8 недель
Промежуточная аттестация	По решению педагогического совета. В течение 2-х недель до окончания учебного года	
Государственная итоговая аттестация		По приказу МОиН РФ
Окончание учебного года	30 мая	25 мая
	Каникулы	
Осенние	не менее 30 календарных дней	не менее 30 календарных дней
Зимние		
Весенние		
Летние	не менее 2-х месяцев	не менее 30 дней

3.1.2. План внеурочной деятельности

Пояснительная записка

Внеурочная деятельность является составной частью учебно-воспитательного процесса и одной из форм организации свободного времени учащихся.

В школе реализуется оптимизационная модель внеурочной деятельности с использованием сетевого взаимодействия учреждений социума. Данная модель внеурочной деятельности создает условия для социального, культурного и профессионального самоопределения, творческой самореализации личности ребенка, способствует развитию у детей интереса к различным видам деятельности, желанию активно участвовать в продуктивной деятельности, умению самостоятельно организовать своё свободное время.

Количество часов, выделяемых на внеурочную деятельность, составляет за пять лет обучения на этапе основной школы не более 1750 часов, в год не более 350 часов. Величина недельной образовательной нагрузки (количество занятий), реализуемой через внеурочную деятельность,

определяется за пределами количества часов, отведённых на освоение обучающимися учебного плана, но не более 10 часов. Для недопущения перегрузки обучающихся допускается перенос образовательной нагрузки, реализуемой через внеурочную деятельность, на периоды каникул (но не более 1/ 2 количества часов).

Внеурочная деятельность организуется по направлениям развития личности: спортивно - оздоровительное, духовно - нравственное, общеинтеллектуальное, социальное, общекультурное.

Часы, отводимые на внеурочную деятельность, используются по желанию учащихся и направлены на реализацию различных форм ее организации: экскурсии, кружки, клубы, секции, круглые столы, конференции, диспуты, викторины, праздничные мероприятия, классные часы, олимпиады, спортивные соревнования, туристические слёты, социальные акции, поисковые и научные исследования, детские и молодёжные общественные объединения.

При организации внеурочной деятельности обучающихся будут использованы собственные ресурсы учителей- предметников, классных руководителей, социального педагога КОЦ, ресурсы педагогов дополнительного образования, ресурсы специалистов учреждений социума. Для ребёнка создаётся особое образовательное пространство, позволяющее развивать собственные интересы, успешно проходить социализацию на новом жизненном этапе, осваивать культурные нормы и ценности. В модель внеурочной деятельности включен

- образовательные программы ДДЮ с.Шатрово;
- образовательные программы учреждений социума;
- программа воспитания и социализации обучающихся МКОУ «Спицынская ООШ»;
- программа молодёжного общественного объединения «БЭМС»;
- программа детского общественного объединения «РДР»;
- программы (планы) воспитательной работы классных руководителей;
- план по профилактике безнадзорности, правонарушений и употребления ПАВ;
- рабочие программы объединений дополнительного образования;
- план воспитательных мероприятий школы.

В ходе реализации модели внеурочной деятельности необходимо достичь следующих результатов:

- развитие индивидуальности каждого ребёнка в процессе самоопределения в системе внеурочной деятельности;
- воспитание уважительного отношения к своей стране, области, селу, школе;
- воспитание у детей толерантности, навыков здорового образа жизни;
- формирование навыков коллективной и организаторской деятельности;
- развитие ученического самоуправления на всех уровнях;
- приобретение учащимися социального опыта;
- формирование положительного отношения к базовым общественным ценностям;
- приобретение школьниками опыта самостоятельного общественного действия.

План внеурочной деятельности

Направление	Вид	Форма	Ответственный	Класс					Общее количество
				5	6	7	8	9	
Спортивно-оздоровительное	Спортивно-массовая	День здоровья	школа	5	5	5	5	5	25
		Легкоатлетический кросс	школа	2	2	2	2	2	10
		Туристический слёт	школа	5	5	5	5	5	25
	Спортивно-игровая	Спортивная секция по баскетболу	школа	34	34	34	34	34	170
	Познавательно-оздоровительная	Кружок «Азбука питания»	школа	17	17	17	17	17	85
	В рамках деятельности кл.руководителей	Классные часы, проекты, конкурсы, беседы, диспуты, акции, КТД.	школа	10	10	10	10	10	50
Духовно-нравственное	В рамках деятельности классных руководителей и педагогов-организаторов.	Диспуты, проекты, конференции, акции, экскурсии, творческие отчёты, фестивали.	Школа, библиотеки, СДК, СК	10	10	10	10	10	50

	Краеведческая	Сельский музей	школа	7	7	7	7	7	35
	Художественная	Кружок «Творим из ничего»	школа	34	34	17	17	17	119
Общекультурное	Художественная	Артистическая студия	школа	34	34	34	34	34	170
	Исследовательская	НПК школьников, олимпиады, конкурсы.	школа	10	10	10	10	10	50
		Клуб «Юные всезнайки»	Детская библиотека	10	10				20
	В рамках деятельности классных руководителей	Классные часы, диспуты, проекты, смотры-конкурсы, экскурсии, творческие встречи, тематические вечера, акции, КТД.	Школа, СДК, библиотека.	8	8	10	10	10	46
Социальное	Познавательная деятельность	Курс «Граждановедение» Тренинги Формирования социальных навыков	школа			17	17	17	51
				5	5	10	10	10	40

	Социально-преобразовательная	Социальные пробы, Социальные проекты. волонтерство	школа	10	10	20	25	25	90
	Трудовая	Трудовые акции, трудовые десанты, субботники	школа	10	10	20	20	20	80
		Детская производственная бригада	школа	13	50	50	50	50	213
	В рамках деятельности кл.руководителей	Социальные проекты, Акции, КТД	летние	20	20	20	20	20	100
Общеинтеллектуальное	Познавательная	Кружок «Шахматы»		34	34	34	34	34	170
	Исследовательская	Олимпиады, конкурсы, НПК, НОУ		10	10	10	25	25	80
	В рамках деятельности классных руководителей	Викторины, конкурсы, КВН, Ученик Года, олимпиады, КТД		10	10	10	25	25	80

3.2. Система условий реализации основной образовательной программы

3.2.1. Описание кадровых условий реализации основной образовательной программы основного общего образования

Учреждение укомплектовано кадрами, имеющими необходимую квалификацию для решения задач, определенных ООО.

Должность	Должностные обязанности	Количество работников (требуется /имеется)	Уровень квалификации работников ОУ	
			Требование к уровню квалификации	Фактически
Руководитель образовательного учреждения	Обеспечивает системную образовательную и административно-хозяйственную работу образовательного учреждения	1/1	высшее профессиональное образование по направлениям подготовки «Государственное и муниципальное управление», «Менеджмент», «Управление персоналом» и стаж работы на педагогических должностях не менее 5 лет либо высшее профессиональное образование и дополнительное профессиональное образование в области государственного и муниципального управления или менеджмента и экономики и стаж работы на педагогических или руководящих должностях не менее 5 лет	Высшее профессиональное, профессиональная переподготовка «Менеджмент в образовании», стаж на руководящей должности 5 лет

Заместитель директора по УВР	Координирует работу преподавателей, воспитателей, разработку учебно-методической и иной документации Обеспечивает совершенствование методов организации образовательной деятельности. Осуществляет контроль за качеством образовательной деятельности.	1/1	высшее профессиональное образование по направлениям подготовки «Государственное муниципальное управление», «Менеджмент», «Управление персоналом» и стаж работы на педагогических должностях не менее 5 лет либо высшее профессиональное образование и дополнительное профессиональное образование в области государственного и муниципального управления или менеджмента и экономики и стаж работы на педагогических или руководящих должностях не менее 5 лет.	Высшее профессиональное образование. Стаж на руководящей должности 5 лет
Учитель	осуществляет обучение и воспитание обучающихся, способствует формированию общей культуры личности, социализации, осознанного выбора и освоения ОП	9/9	высшее ПО или среднее профессиональное образование по направлению подготовки «Образование и педагогика» или в области, соответствующей преподаваемому предмету, без предъявления требований к стажу работы. Либо высшее ПО или СП образование и дополнительное профессиональное образование по направлению деятельности в ОУ без предъявления требований к стажу работы.	Высшее профессиональное образование - 6 (67%)

План –график повышения квалификации работников образовательного учреждения в условиях введения ФГОС ООО

Должности педагогических работников		Сроки/формы повышения квалификации и тематика			
		2012	2013	2014	2015
Руководитель, заместитель директора по УВР	директор школы	Внутренний контроль в ОУ. Управление введением ФГОС нового поколения.			
	заместитель директора по УВР				
Учителя	учитель начальных классов		Использование ЭОР в условиях реализации ФГОС (НОО ООО)		
	учитель начальных классов		Урок в свете требований ФГОС		
	учитель начальных классов	Методика использования образовательных конструкторов в			

		учебном процессе в условиях внедрения ФГОС нового поколения.			
	учитель русского языка и литературы			Внедрение ФГОС ООО, как средство организации с одаренными детьми на основе индивидуальных маршрутов в контексте преподавания русского языка и литературы.	
	учитель математики		Использование информационных технологий в преподавании учебных предметов		
	учитель биологии, химии		ЭОР и цифровые образовательные ресурсы в условиях перехода на ФГОС		

	учитель немецкого языка	Эффективное использование ЭОР-средства внедрения ФГОС			
	учитель истории, обществознания			Современные подходы к оцениванию образовательных достижений обучающихся в контексте внедрения ФГОС.	
	учитель физической культуры	Система оздоровительного воспитания в условиях введения ФГОС			
	учитель физики			Новые технологии и средства обучения в преподавании физики в условиях ФГОС ООО	

Ожидаемый результат повышения квалификации — профессиональная готовность работников образования к реализации ФГОС. Организация методической работы.

№ п/п	Мероприятие	Сроки исполнения	Ответственные	Подведение итогов, обсуждение результатов
1	Реализация плана повышения квалификации учителей 5-9 классов «Введение ФГОС ООО»	2012-2016 гг.	Зам. директора по УВР	Повышение квалификации педагогических работников
2	Изучение в педколлективе базовых документов Стандарта	в течение года	Руководители МО, зам. директора по УВР	Изучение требований Стандарта к структуре основной образовательной программы, к условиям реализации и результатам освоения ООП
3	Разработка примерной основной образовательной программы основного общего образования	до июня 2015 г.	Рабочая группа	Методические рекомендации по разработке примерной основной образовательной программы
4	Разработка рабочих программ изучения предметов учителями 5 класса с учетом формирования универсальных учебных действий	май-июнь 2015	Зам.директора УВР, Руководители МО, учителя-предметники	Рабочие программы по изучению отдельных предметов в 5 классе с учетом требований Стандарта
5	Изучения опыта авторских программ внеурочной деятельности для обучающихся 5-9 классов	2014-2015 г.г.	Зам. директора по УВР	Формирование банка опыта разработки программ внеурочной деятельности
6	Разработка модели внеурочной деятельности в основной школе	апрель 2015 г.	Директор школы.	Модель внеурочной деятельности в основной школе
7	Разработка рабочих программ внеурочной	май-июнь	Зам. директора по УВР,	Рабочие программы внеурочной

	деятельности с учетом требований Стандарта	2015 г.	руководители МО	деятельности в 5 классе с учетом требований Стандарта
8	Изучение методических рекомендаций к разработке учебного плана школы, индивидуальных учебных планов	апрель 2013г	Зам.директора по УВР	Разработка учебного плана ОУ

№	Базовые компетентности педагога	Характеристики компетентностей	Показатели оценки компетентности
---	---------------------------------	--------------------------------	----------------------------------

I. Личностные качества

1.1.	Вера в силы и возможности обучающихся	<p>Данная компетентность является выражением гуманистической позиции педагога. Она отражает основную задачу педагога – раскрывать потенциальные возможности ученика. Данная компетентность определяет позицию педагога в отношении успехов обучающихся. Вера в силы и возможности обучающихся снимает обвинительную позицию в отношении ученика, свидетельствует о готовности поддерживать ученика, искать пути и методы, отслеживающие успешность его деятельности. Вера в силы и возможности ученика есть отражение любви к обучающемуся. По иному можно сказать, что любить ребенка, значит верить в его возможности, создавать условия для разворачивания этих сил в образовательной</p>	<ul style="list-style-type: none"> - Умение создавать ситуацию успеха для обучающихся; - Осуществлять грамотное педагогическое оценивание, мобилизующее академическую активность; - Уметь находить положительные стороны у каждого обучающегося, строить образовательный процесс с опорой на эти стороны, поддерживать позитивные силы развития; - Уметь разрабатывать индивидуально-ориентированные образовательные проекты.
------	---------------------------------------	--	---

		деятельности.	
1.2.	Интерес к внутреннему миру обучающихся	Интерес к внутреннему миру обучающихся предполагает не просто знания их индивидуальных и возрастных особенностей, но и выстраивание всей педагогической деятельности с опорой на индивидуальные особенности обучающихся. Данная компетентность определяет все аспекты педагогической деятельности	<ul style="list-style-type: none"> - Умение составить устную и письменную характеристику обучающихся, отражающую разные аспекты его внутреннего мира; - Умения выяснить индивидуальные предпочтения (индивидуальные образовательные потребности), возможности ученика, трудности, с которыми он сталкивается - Умение построить индивидуализированную образовательную программу - Умение показать личностный смысл обучения с учетом индивидуальных характеристик внутреннего мира.
1.3.	Открытость к принятию других позиций, точек зрения (неидеологизированное мышление педагога)	Открытость к принятию других позиций и точек зрения предполагает, что педагог не считает единственно правильной свою точку зрения. Он интересуется мнением других и готов их поддерживать в случаях достаточной аргументации. Педагог готов гибко реагировать на высказывания обучающегося, включая изменение собственной позиции.	<ul style="list-style-type: none"> - Убежденность, что истина может быть не одна; - Интерес к мнениям и позициям других - Учет других точек зрения в процессе оценивания обучающихся
1.4.	Общая культура	Определяет характер и стиль педагогической деятельности. Заключается в знаниях педагога об основных формах	<ul style="list-style-type: none"> - Ориентация в основных сферах материальной и духовной жизни;

		материальной и духовной жизни человека. Определяет, во многом, успешность педагогического общения, позицию педагога в глазах обучающихся.	<ul style="list-style-type: none"> - Знание материальных и духовных интересов молодежи; - Возможность продемонстрировать свои достижения; - Руководство кружками и секциями.
1.5.	Эмоциональная устойчивость	Определяет характер отношений в учебном процессе, особенно в ситуациях конфликта. Способствует сохранению объективности оценки обучающихся. Определяет эффективность владения классом.	<ul style="list-style-type: none"> - В трудных ситуациях педагог сохраняет спокойствие; - Эмоциональный конфликт не влияет на объективность оценки; - Не стремится избежать эмоционально-напряженных ситуаций.
1.6.	Позитивная направленность на педагогическую деятельность. Уверенность в себе	В основе данной компетентности лежит вера в собственные силы, собственную эффективность. Способствует позитивным отношениям с коллегами и обучающимися. Определяет позитивную направленность на педагогическую деятельность.	<ul style="list-style-type: none"> - Осознание целей и ценностей педагогической деятельности, - Позитивное настроение, - Желание работать, - Высокая профессиональная самооценка.
II. Постановка целей и задач педагогической деятельности			
2.1.	Умение перевести тему урока в педагогическую задачу	Основная компетенция, обеспечивающая эффективное целеполагание в учебном процессе. Обеспечивает реализацию «субъект-субъектного» подхода, ставит ученика в позицию субъекта деятельности, лежит в основе	<ul style="list-style-type: none"> - Знание образовательных стандартов и реализующих их программ; - Осознание нетождественности темы урока и цели урока;

		формирования творческой личности.	- Владение конкретным набором способов перевода темы в задачу.
2.2.	Умение ставить педагогические цели и задачи сообразно возрастным и индивидуальным особенностям обучающихся	Данная компетентность является конкретизацией предыдущей. Она направлена на индивидуализацию обучения и благодаря этому связана с мотивацией и общей успешностью.	- Знание возрастных особенностей обучающегося; - Владение методами перевода цели в учебную задачу на конкретном возрасте.
III. Мотивация учебной деятельности			
3.1.	Умение обеспечить успех в деятельности	Компетентность позволяющая обучаемому поверить в свои силы, утвердить себя в глазах окружающих, один из главных способов обеспечить позитивную мотивацию учения.	- Знания возможностей конкретных учеников; - Постановка учебных задач, в соответствии с возможностями ученика; - Демонстрация успехов обучающихся родителям, одноклассникам.
3.2.	Компетентность в педагогическом оценивании	Педагогическое оценивание служит реальным инструментом осознания обучающимся своих достижений и недоработок. Без знания своих результатов невозможно обеспечить субъектную позицию в образовании.	- Знание многообразия педагогических оценок; - Знакомство с литературой по данному вопросу; - Владение (применение) различными методами оценивания.

3.3.	Умение превращать учебную задачу в лично-значимую	Это одна из важнейших компетентностей, обеспечивающих мотивацию учебной деятельности.	<ul style="list-style-type: none"> - Знание интересов учащихся, их внутреннего мира; - Ориентация в культуре, Умение показать роль и значение изучаемого материала в реализации личных планов.
IV. Информационная компетентность			
4.1.	Компетентность в предмете преподавания	Глубокое знание предмета преподавания, сочетающееся с общей культурой педагога. Сочетание теоретического знания с видением его практического применения, что является предпосылкой установления личностной значимости учения.	<ul style="list-style-type: none"> - Знание генезиса формирования предметного знания (история, персоналии, для решения каких проблем разрабатывалось); - Возможности применение получаемых знаний для объяснения социальных и природных явлений; - Владение методами решения различных задач; Свободное решение задач ЕГЭ, олимпиад: региональных, российских, международных.
4.2.	Компетентность в методах преподавания	Обеспечивает возможность эффективного усвоения знания и формирования умений, предусмотренных программой. Обеспечивает индивидуальный подход и развитие творческой личности.	<ul style="list-style-type: none"> - Знание нормативных методов и методик; - Демонстрация лично-ориентированных методов образования; - Наличие своих «находок» и методов, авторской школы;

			<ul style="list-style-type: none"> - Знание современных достижений в области методики обучения, в том числе и использование новых информационных технологий; - Использование в учебном процессе современных методов обучения.
4.3.	Компетентность в субъективных условиях деятельности (знание учеников и учебных коллективов)	Позволяет осуществить индивидуальный подход к организации образовательного процесса. Служит условием реализации гуманизации образования. Обеспечивает высокую мотивацию академической активности.	<ul style="list-style-type: none"> - Знание теоретического материала по психологии, характеризующего индивидуальные особенности обучающихся; - Владение методами диагностики индивидуальных особенностей (возможно со школьным психологом); - Использование знаний по психологии в организации учебного процесса; - Разработка индивидуальных проектов на основе индивидуальных характеристик обучающихся; - Владение методами социометрии; - Учет особенностей учебных коллективов в педагогическом процессе; - Знание (рефлексия) своих индивидуальных особенностей и их учет в своей деятельности.
4.4.	Умение вести	Обеспечивает постоянный профессиональный рост и	<ul style="list-style-type: none"> - Профессиональная любознательность;

	самостоятельный поиск информации	творческий подход к педагогической деятельности. Современная ситуация быстрого развития предметных областей, появление новых педагогических технологий предполагает непрерывное обновление собственных знаний и умений, что обеспечивает желание и умение вести самостоятельный поиск.	<ul style="list-style-type: none"> - Умение пользоваться различными информационно– поисковыми технологиями; - Использование различных баз данных в образовательном процессе.
V. Разработка программ педагогической деятельности и принятие педагогических решений			
5.1.	Умение разработать образовательную программу, выбрать учебники и учебные комплекты.	<p>Умение разработать образовательную программу является базовым в системе профессиональных компетенций. Обеспечивает реализацию принципа академических свобод на основе индивидуальных образовательных программ. Без умения разрабатывать образовательные программы в современных условиях невозможно творчески организовать образовательный процесс.</p> <p>Образовательные программы выступают средствами целенаправленного влияния на развитие обучающихся. Компетентность в разработке образовательных программ позволяет осуществлять преподавание на различных уровнях обученности и развития обучающихся.</p> <p>Обоснованный выбор учебников и учебных комплектов является составной частью разработки образовательных программ, характер представляемого обоснования позволяет судить о стартовой готовности к началу педагогической деятельности, позволяет сделать вывод о</p>	<ul style="list-style-type: none"> - Знание образовательных стандартов и примерных программ; - Наличие персонально разработанных образовательных программ: <ul style="list-style-type: none"> а) характеристика этих программ по содержанию, по источникам информации; б) по материальной базе, на которой должны реализовываться программы; в) по учету индивидуальных характеристик обучающихся. - Обоснованность используемых образовательных программ. - Участие учащихся и их родителей в разработке образовательной программы, индивидуального учебного плана и индивидуального образовательного маршрута.

		<p>готовности педагога учитывать индивидуальные характеристики обучающихся.</p>	<ul style="list-style-type: none"> - Участие работодателей в разработке образовательной программы. - Знание учебников и учебно-методических комплектов, используемых в образовательных учреждениях, рекомендованных органом управления образованием. - Обоснованность выбора учебников и учебно-методических комплектов, используемых педагогом.
5.2.	<p>Умение принимать решение в различных педагогических ситуациях</p>	<p>Педагогу приходится постоянно принимать решения:</p> <ul style="list-style-type: none"> - Как установить дисциплину; - Как мотивировать академическую активность; - Как вызвать интерес у конкретного ученика; - Как обеспечить понимание и т.д. <p>Разрешение педагогических проблем составляет суть педагогической деятельности.</p> <p>При решении проблем могут применяться как стандартные решения (решающие правила), так и творческие (креативные) или интуитивные.</p>	<ul style="list-style-type: none"> - Знание типичных педагогических ситуаций, требующих участия педагога для своего решения; - Владение набором решающих правил, используемых для различных ситуаций; - Владение критерием предпочтительности при выборе того или иного решающего правила; - Знание критериев достижения цели. - Знание не типичных конфликтных ситуаций; - Примеры разрешения конкретных педагогических ситуаций; - Развитость педагогического мышления.

VI Компетенции в организации учебной деятельности			
6.1.	Компетентность в установлении субъект-субъектных отношений	Является одной из ведущих в системе гуманистической педагогики. Предполагает способность педагога к взаимопониманию, установлению отношений сотрудничества, способность слушать и чувствовать, выяснять интересы и потребности других участников образовательного процесса, готовность вступать в помогающие отношения, позитивный настрой педагога.	<ul style="list-style-type: none"> - Знание обучающихся; - Компетентность в целеполагании - Предметная компетентность; - Методическая компетентность; - Готовность к сотрудничеству.
6.2.	Компетентность в обеспечении понимания педагогической задачи и способах деятельности	Добиться понимания учебного материала – главная задача педагога. Этого понимания можно добиться путем включения нового материала в систему уже освоенных знаний или умений и путем демонстрации практического применения изучаемого материала.	<ul style="list-style-type: none"> - Знание того, что знают и понимают ученики; - Свободное владение изучаемым материалом; - Осознанное включение нового учебного материала в систему освоенных знаний обучающихся; - Демонстрация практического применения изучаемого материала; - Опора на чувственное восприятие.
6.3.	Компетентность в педагогическом оценивании	Обеспечивает процессы стимулирования учебной активности, создает условия для формирования самооценки, определяет процессы формирования личностного «Я» обучающегося, пробуждает творческие силы. Грамотное педагогическое оценивание должно направлять развитие учащегося от внешней оценки к самооценке.	<ul style="list-style-type: none"> - Знание функций педагогической оценки; - Знание видов педагогической оценки; - Знание того, что подлежит оцениванию в педагогической деятельности; - Владение методами педагогического оценивания;

		Компетентность в оценивании других должно сочетаться с самооценкой педагога.	<ul style="list-style-type: none"> - Умение продемонстрировать эти методы на конкретных примерах; - Умение перейти от педагогического оценивания к самооценке.
6.4.	Компетентность в организации информационной основы деятельности обучающегося	Любая учебная задача разрешается, если обучающийся владеет необходимой для решения информацией и знает способ решения. Педагог должен обладать компетентностью в том, чтобы дать или организовать поиск необходимой для ученика информации.	<ul style="list-style-type: none"> - Свободное владение учебным материалом; - Знание типичных трудностей при изучении конкретных тем; - Способность дать дополнительную информацию или организовать поиск дополнительной информации необходимой для решения учебной задачи; - Умение выявить уровень развития обучающихся; - Владение методами объективного контроля и оценивания; - Умение использовать навыки самооценки для построения информационной основы деятельности (ученик должен уметь определить, чего ему не хватает, для решения задачи)
6.5.	Компетентность в использовании	Обеспечивает эффективность учебно-воспитательного процесса.	<ul style="list-style-type: none"> - Знание современных средств и методов построения образовательного процесса;

	современных средств и систем организации учебно-воспитательного процесса		<ul style="list-style-type: none"> - Умение использовать средства и методы обучения, адекватные поставленным задачам, уровню подготовленности обучающихся, их индивидуальным характеристикам; - Умение обосновать выбранные методы и средства обучения.
6.6.	Компетентность в способах умственной деятельности	Характеризует уровень владения педагогом и обучающимися системой интеллектуальных операций	<ul style="list-style-type: none"> - Знание системы интеллектуальных операций; - Владение интеллектуальными операциями; - Умение сформировать интеллектуальные операции у учеников; - Умение организовать использование интеллектуальных операций, адекватных решаемой задаче.

3.2.2. Психолого-педагогические условия реализации основной образовательной программы основного общего образования

№ п/п	Содержание деятельности	Вид деятельности	Цель	Сроки
администрация				
1.	Проведение совещания педагогов основной школы по проблеме введения федерального государственного образовательного стандарта в основной школе.	организационно-методическая	Согласование плана мероприятий в рамках введения ФГОС	январь 2015 г.
2.	Организация режима обучения во время адаптационного периода в 5-м классе (расписание уроков и внеурочных мероприятий, система оценивания, система домашних заданий и т.д.)	организационно-методическая	обеспечение щадящего режима для учеников во время прохождения ими адаптационного периода	в течение 2015-2016 уч года
3.	Осуществление контроля за соблюдением условий реализации ФГОС.	организационно-методическая	соответствие школьных условий введения ФГОС требованиям стандарта	в течение 2015-2016 уч года
4.	Осуществление контроля реализации ФГОС в 5ом классе через: посещение уроков, внеурочных занятий, индивидуальные консультации с учителями; анкетирование родителей.	профилактика	своевременное выявление проблем учебно-воспитательного процесса	в течение 2015-2016 уч года
5.	Реализация системы мониторинга образовательных достижений, в том числе и динамики образовательных достижений учащихся.	организационно-методическая	оценка степени эффективности введения ФГОС	в течение 2015-2016 уч года

6.	Организация проведения мероприятий по отслеживанию эффективности реализации школьной программы формирования универсальных учебных действий.	организационно-методическая	оценка степени эффективности введения ФГОС	в течение 201 52016 уч года
7.	Организация психолого-педагогических консилиумов по возможным трудностям адаптационного периода в 5-ом классе.	организационно-методическая	ознакомление с результатами психологического исследования выделение «группы риска», разработка и утверждение индивидуальных (групповых) программ психолого-педагогического сопровождения	сентябрь 2015 г.
8.	Организация промежуточного психолого-педагогического консилиума по прохождению адаптационного периода	организационно-методическая	обсуждение промежуточных результатов прохождения	ноябрь-декабрь 2015 г.
9.	Организация психолого-педагогического консилиума по итогам адаптационного периода в 5-ом классе.	организационно-методическая	подведение итогов прохождения ученикам адаптационного периода	май 2016 г.
10.	Проведение психолого-педагогических консилиумов поученикам с выявленным риском школьной дезадаптации.	организационно-методическая	своевременное выявление и профилактика случаев школьной дезадаптации	в течение 201 5-2016 уч года
13.	Организация и проведение совещания при директоре, заседаний МО по различным проблемам протекания адаптационного периода в 5-ом классе, а также	организационно-методическая, просвещение	повышение профессиональной компетенции учителей	в течение 201 5-2016 уч года

	вопросам введения ФГОС			
14.	Проведение совещания с классным руководителем 5-ого класса по организации воспитательной работы в классе в соответствии со школьной программой воспитания и социализации учащихся.	организационно-методическая, просвещение	повышение профессиональной компетенции классных руководителей, согласование плана мероприятий	август 2014
15.	Оказание помощи классным руководителям в планировании воспитательной работы в классе, разработке и проведении классных часов, родительских собраний и других внеклассных мероприятий.	просвещение	повышение профессиональной компетенции классных руководителей по вопросам организации воспитательной работы в классе	в течение 2015-2016 уч года
16.	Осуществление контроля за реализацией школьной программы воспитания и социализации учащихся.	организационно-методическая	контроль за процессом восп. работы, своевременное выявление проблем и их корректировка	в течение 2015-2016 уч года
17.	Организация и проведение родительских собраний по вопросам организации обучения в условиях введения ФГОС в 5-ом классе.	просвещение	повышение педагогической компетентности родителей	сентябрь 2015
18.	Организация и проведение родительских собраний по итогам введения ФГОС в 5-ом классе	просвещение	повышение педагогической компетентности родителей	апрель-май 2016
19.	Организация мероприятий по повышению квалификации педагогов школы в рамках реализации ФГОС.	просвещение	повышение профессиональной компетентности педагогов	в течение 2015-2016 уч года
классные руководители				

1.	Составление плана воспитательной работы в классе, графика проведения тематических классных часов.	организационно-методическое	орган.жизни классного коллектива в соответствии с потребностями уч-ся и их родителей, воспитательной необходимостью	август 2015
2.	Проведение запланированных воспитательных мероприятий в классе, в том числе и тематических классных часов с приглашением специалистов (социального педагога, психолога и т.д.).	просвещение, профилактика	учет потребностей учеников класса и их родителей, профилактика возможных проблемных ситуаций	в течение 201 5-2016 уч года
3.	Составление плана работы с родителями, плана проведения родительских собраний с приглашением психолога, социального педагога и других специалистов.	организационно-методическое	проведение системной работы с родителями	август 2015
4.	Изучение состава и структуры семей учащихся.	прфилактическое	своевременное выявление дезадаптированных семей и детей из таких семей	сентябрь 2015
5.	Проведение индивидуальных консультаций для родителей по вопросам обучения и воспитания учеников (по графику).	консультативное	оказание помощи родителям в конфликтных и проблемных ситуациях, связанных с воспитанием детей	в течение 201 5-2016 уч года
6.	Проведение тематических родительских собраний по вопросам проблем обучения и воспитания (по графику).	просвещение	повышение уровня компетентности родителей в вопросах обучения и	в течение 201 5-2016 уч года

			воспитания	
7.	Работа в рамках реализации внутришкольного мониторинга образовательных достижений учащихся	организационно-методическое	Реализация системы достижений освоения ООО	в течение 201 5-2016 уч года
учителя-предметники				
1.	Проведение индивидуальных консультаций для родителей учеников 5-х классов, имеющих сложности и проблемы в обучении.	консультативное профилактика	оказание помощи родит. в конф. и проблемных ситуациях, связанных с обучением детей	в течение 201 5-2016 уч года
2.	Реализация внутришкольного мониторинга образовательных достижений учащихся.	диагностика	оценка степени эффективности введения ФГОС	в течение 2015-2016
.3.	Разработка индивидуальных учебных планов для различных категорий учеников в соответствии индивидуальными интеллектуальными способностями: «одаренные» ученики, «способные» ученики, ученики «группы риска» и т.д.	организационно-методическое, профилактика	предупреждение появления проблем в обучении у различных групп учащихся	сентябрь-октябрь 2015 года
4.	Проведение индивидуальных консультаций для учеников, имеющих трудности в обучении.	консультативное профилактика	оказание помощи ученикам в процессе обучения	в течение 2015-2020 уч года
5.	Реализация превентивного модульного курса (Профилактика ПАВ, предупреждение распространения ВИЧ-инфекции»)	профилактика	ориентация учеников на овладение нормами здорового образа жизни	в течение 201 4-2015 уч года

3.2.3. Финансовое обеспечение реализации основной образовательной программы основного общего образования

Финансовое обеспечение реализации образовательной программы основного общего образования казённого учреждения осуществляется на основании бюджетной сметы.

Обеспечение государственных гарантий реализации прав на получение общедоступного и бесплатного основного общего образования в образовательном учреждении осуществляется в соответствии с нормативами, определяемыми органами государственной власти субъектов Российской Федерации.

Норматив затрат на реализацию основной образовательной программы основного общего образования - гарантированный минимально допустимый объем финансовых средств в год в расчете на одного обучающегося, необходимый для реализации образовательной программы основного общего образования, включая:

- расходы на оплату труда работников, реализующих образовательную программу основного общего образования;
- расходы на приобретение учебников и учебных пособий, средств обучения;
- прочие расходы (за исключением расходов на содержание зданий и оплату коммунальных услуг, осуществляемых из местных бюджетов).

№ п/п	Мероприятия	Сроки исполнения	Ответственные	Подведение итогов
1	Внесение изменений в систему оплаты труда педагогических и руководящих работников школы, реализующих Стандарт	2014-2015	Директор школы	Внесение изменений
2	Определение необходимого материального и технического оборудования в соответствии с требованиями Стандарта	февраль -март 2015	Директор школы	Оформление заказа на материальное и техническое оборудование
3	Приобретение необходимого материального и технического оборудования в соответствии с требованиями Стандарта	апрель-август 2015	Директор школы	Создание комфортного школьного пространства

Расходы на оплату труда работникам образовательного учреждения: оплата труда производится по НСОТ; для поощрения работников используются стимулирующие надбавки по существующему положению «Об оплате труда и стимулирующих выплатах работников МКОУ «Спицынская ООШ»».

3.2.4. Материально-технические условия реализации основной образовательной программы основного общего образования

Оценка материально-технических условий реализации основной образовательной программы

№ п/п	Требования ФГОС, нормативных и локальных актов	Необходимо/имеются в наличии
1	Учебные кабинеты с автоматизированными рабочими местами обучающихся и педагогических работников	4/4
2	Лекционные аудитории	10/10
3	Помещения для занятий учебно-исследовательской и проектной деятельностью, моделированием и техническим творчеством	1/3
4	Необходимые для реализации учебной и внеурочной деятельности лаборатории и мастерские	1/2

Компоненты оснащения	Необходимое оборудование и оснащение	Необходимо/имеются в наличии
1. Компоненты оснащения учебного(предметного) кабинета основной школы	1.1. Нормативные документы, программно-методическое обеспечение, локальные акты	+
	1.2. Учебно-методические материалы:	+
	1.2.1. УМК по предмету	
	1.2.2. Дидактические и раздаточные материалы по предмету	
	1.2.3. Аудиозаписи, слайды по содержанию учебного предмета	+
	1.2.4. ТСО, компьютерные, информационно-коммуникационные средства	
	1.2.5. Учебно-практическое оборудование	100%
	1.2.6. Оборудование (мебель)	100%
2. Компоненты оснащения методического кабинета основной школы	2.1. Нормативные документы федерального, регионального и муниципального уровней, локальные акты	+
	2.2. Документация ОУ	+
	2.3. Комплекты диагностических материалов	+
	2.4. Базы данных	+
	2.5. Материально-техническое оснащение	+

1. Характеристика участка и здания школы

1.	Участок при школе:	отсутствует составляет	
			0,5 га
			1,0 га
			1,5 га
			>1,5 га
2.	Территория участка ограждена забором		<u>Да</u> Нет

3.	Участок имеет следующие зоны и их размеры	учебно-опытная	232 м2
		физкультурно-спортивная	2480 м2
		отдыха	
		хозяйственная	
4.	Озеленение пришкольного участка составляет		50% территории <i>менее 50% территории</i> отсутствует
5.	В спортивно-игровой зоне участка школы оборудованы следующие площадки	Гимнастическая Комбинированная для спортивных игр, метания мяча, прыжков	
6.	Школьное здание построено по типовому проекту		<u>Да</u> Нет
7.	Проектная вместимость		<u>менее 500 человек</u>
			500 человек
			<i>640 человек</i>
			800 человек
			1000 человек
8.	Фактическая наполняемость школы (число обучающихся)		52 чел.
9.	Наполняемость классов		<i>менее 25 человек</i>
			25 человек
			более 25 человек
10.	Начальная школа размещена		в отдельном здании <i>в общем здании</i>
11.	Обучение младших школьников проводится		<i>в закрепленных классах</i>
12.	Площадь классов в начальной школе составляет		по классно-кабинетной системе 52,1-54,3 м2
13.	Школа имеет спортивный зал (или несколько залов) размерами		Малый 124,7
14.	Школа имеет бассейн площадью		Не имеет
15.	Актальный зал (или несколько залов) размерами		Не имеет
16.	Медицинский пункт		Не имеет
		кабинет психолога, логопеда	Не имеет
17.	Санитарные узлы	Санитарные узлы расположены в школе на каждом этаже	Да <u>Нет</u>
		самостоятельный санузел для обучающихся начальных классов	Да <u>Нет</u>
		они оборудованы приборами:	
18.	Питание детей в школе	В столовой	<u>Да</u> Нет
19.	При наличии столовой она работает:	- на сырье	Нет
		- на полуфабрикатах	<u>Да</u>
		- привозят готовое (укажите откуда)	Нет

II. Характеристика оборудования школы

В учебных кабинетах, имеющих прямоугольную конфигурацию, ученическая мебель расставлена по 3-4 стола в 2 ряда. Столы расположены вдоль окон с левосторонним естественным освещением. Размеры проходов между рядами двухместных столов составляют 60 см, между рядом столов и наружной

продольной стеной - более 50 см, между рядом столов и внутренней продольной стеной - более 50 см, от последних столов до стены - более 70 см, от первой парты до учебной доски - более 240 см.

Наибольшая удаленность последнего места обучающегося от учебной доски - 860 см. высота нижнего края доски над полом - 70-90 см.

Угол видимости от края доски до первой парты составляет 45 градусов.

Расстановка школьной мебели соответствует требованиям СанПиН 2.4.2.2821-10 п.5.6.

III. Характеристика воздушно-теплового режима

Теплоснабжение школы обеспечивает местная котельная, вид топлива - природный газ.

Результаты лабораторно-инструментальных исследований ТУ Роспотребнадзора температура воздуха в классах 21,8-24 градусов, влажность воздуха в классах 12,4-20,4%

2.3. Состояние приточно-вытяжная вентиляция в классах:

Состояние приточно-вытяжной вентиляции	Функционирование приточно-вытяжной вентиляции (в каких классах, кабинетах)
во всех классах	-
в двух третях классов	-
в половине классов	-
менее чем в половине классов	+

3. Состояние отопительных приборов в классах:

3.1. наличие и исправность регуляторов температуры:

Состояние отопительных приборов	Наличие и исправность регуляторов температуры
во всех классах	-
в двух третях классов	-
в половине классов	-
менее чем в половине классов	-

3.2. Оборудование отопительных приборов деревянными решетками (отметьте плюсом):

Состояние отопительных приборов	Оборудование отопительных приборов деревянными решетками
во всех классах	+
в двух третях классов	
в половине классов	
менее чем в половине классов	

4. Система проветривания:

4.1. Функционирование фрагм и форточек (отметьте плюсом):

Система проветривания	Функционирование фрагм и форточек
во всех классах	+
в двух третях классов	-
в половине классов	-
менее чем в половине классов	-

4.2. Учебные помещения проветриваются во время перемен, коридоры- во время уроков, сквозное проветривание - до и после занятий.

IV. Характеристика естественного и искусственного освещения

Оборудование окон в классах выполнено:

Параллель или кабинет	Регулируемыми солнцезащитными	Тканевыми шторами,	Тюлевыми шторами, не	Отсутствием штор на окнах
-----------------------	-------------------------------	--------------------	----------------------	---------------------------

	устройствами типа жалюзи	сдвигающимися в стенные проемы	сдвигающимися в стенные проемы	
Все учебные кабинеты		+		

2.Окраска стен

Кабинет	Цвет
Все учебные кабинеты	побелка

3.Окраска учебной мебели

Кабинет	Цвет
Все учебные кабинеты	натуральное дерево

4.Окраска дверей, окон, рам

Кабинет	Цвет
Все учебные кабинеты	белый

5.Цвет учебных досок

Кабинет	Цвет
Все учебные кабинеты	зеленый

6. Мытье окон 1 раз в году.

7. Освещенность на рабочих местах учащихся по результатам замеров ТУ

Роспотребнадзора

Кабинет	Максимальное значение	Среднее значение	Минимальное значение
Все кабинеты		На рабочих столах 200-400 лк	

Освещенность учебной доски: софиты.

Освещенность спортивного зала (на полу) естественное, искусственное.

IV. Характеристика организации учебного процесса

Образовательный процесс организован в соответствии с санитарно-гигиеническими нормами, без перегрузок. Продолжительность учебной недели в 1-9 классах - 5 дней; занятия проводятся в одну смену, начало занятий в 8.30 ч., «нулевые» уроки отсутствуют. Продолжительность перемен: 10 минут, три перемены по 20 минут. При составлении расписания учитывается:

Продолжительность урока - 40 минут. Число уроков не превышает максимальную аудиторную нагрузку обучающихся. В первом классе применяется «ступенчатый режим обучения»: в 1 четверти - 3 урока; со 2 четверти 4-5 уроков, обучение ведётся без домашних заданий и балльного оценивания знаний. В середине 3 четверти проводятся дополнительные недельные каникулы.

Шкала продуктивных и непродуктивных уроков, благоприятных и неблагоприятных дней, шкала трудности школьных предметов. Динамика и изменение физиологических функций и работоспособности обучающихся, преобладание динамического и статистического компонентов во время занятий. Расписание для обучающихся младших классов сбалансировано: чередование предметов, обеспечивающих смену характера деятельности. Использование в классах второй ступени сдвоенных уроков по технологии. Соблюдение перерыва между началом кружков и последним уроком обязательных занятий - 45 минут.

В обучении и воспитании детей педагоги используют здоровьесберегающие технологии (игровые технологии в 1-5 классах, личностно-ориентированное обучение, уровневая дифференциация обучения, метод проектов), создают на занятиях благоприятный психологический климат, проводятся физкультминутки, гимнастика для глаз. Домашние задания даются с учётом возможности их выполнения.

Для обеспечения необходимого объёма двигательной активности в школьную систему физического воспитания включены различные формы физкультурно-оздоровительной работы: уроки физической культуры (3 часа в неделю), физкультминутки на уроках (3-5 мин.), подвижные перемены, динамическая пауза в 1 классе (40 минут), общешкольные спортивные мероприятия, спортивная секция. Сознательное отношение к своему здоровью и физической культуре учителя формируют у обучающихся на уроках физической культуры, на занятиях превентивного курса «Профилактика употребления ПАВ, предупреждение распространения ВИЧ-инфекции», на классных часах.

Уроки физкультуры ведет один учитель. Курсы повышения квалификации преподаватель проходят своевременно. Работа учителя результативна. Ежегодные результаты тестирования физической подготовленности обучающихся 4, 9 классов показывают прирост физических качеств. Школьники регулярно принимают участие в районных, областных спортивных соревнованиях, занимают призовые места.

6.5. Организация внеучебной деятельности обучающихся уровня основного общего обучения предусматривает занятия:

6.5.1. **Интеллектуально-статического характера:** шахматы, проектная деятельность, изо, музыка, учебно-познавательная деятельность.

6.5.2. **Двигательно-активные:** танцы, спортивная секция, спортивный час, игры на воздухе.

6.5.3. **Ежедневно проводятся внеучебные занятия** двигательного и статического характера.

Ежедневная продолжительность внеучебных занятий:

классы	1 час	1,5 часа	2,0 часа	более
5			+	
6			+	
7			+	
8			+	
9			+	

V. Характеристика организации школьного питания учащихся

Все обучающиеся питаются в школьной столовой: охват двухразовым горячим питанием 100%, Блюда приготовлены качественно из натуральных продуктов. Школьники обеспечены питьевой водой из питьевого фонтанчика.

VI. Медицинское обслуживание школы

Одна из важных задач педагогического коллектива - проблема поддержания и укрепления здоровья обучающихся. Медицинское сопровождение обучающихся осуществляет фельдшерско-акушерский пункт Шатровской ЦРБ. Своевременно осуществляется медосмотр и вакцинация обучающихся, проводится мониторинг состояния здоровья школьников. Диспансеризацию обучающиеся проходят в МУ Шатровская центральная районная больница.

Распределение школьников по группам здоровья за 3 года показывает уменьшение обучающихся с 1 группой здоровья с 9% до 4%.

Результаты медицинских осмотров свидетельствуют о том, что динамика «школьно-зависимых» заболеваний незначительна. Количество пропусков уроков по болезни уменьшилось и остаётся ниже районного показателя.

Доля обучающихся, занимающихся физической культурой и спортом

% обучающихся, занимающихся физкультурой в ОУ	На уроках физкультуры по федеральному учебному плану (3 часа в неделю)	В спортивных секциях школы
Обучающихся I ступени (1-4 кл.)	100%	50%
Обучающихся II ступени (5-9 кл.)	100%	87%

3.2.5. Информационно-методические условия реализации основной образовательной программы основного общего образования

В соответствии с требованиями Стандарта информационно-методические условия реализации основной образовательной программы общего образования обеспечиваются современной информационно-образовательной средой.

Под информационно-образовательной средой (или ИОС) понимается открытая педагогическая система, сформированная на основе разнообразных информационных образовательных ресурсов, современных информационно-телекоммуникационных средств и педагогических технологий, направленных на формирование творческой, социально активной личности, а также компетентность участников образовательной деятельности в решении учебно - познавательных и профессиональных задач с применением информационно-коммуникационных технологий (ИКТ-компетентность), наличие служб поддержки применения ИКТ.

Создание в образовательной организации информационно-образовательной среды, соответствующей требованиям ФГОС

№	Необходимые средства	Имеющиеся в наличии	Необходимое количество средств	Сроки создания условий в соответствии с требованиями ФГОС
1	Технические средства	Компьютеры- 8 Проекторы - 3 Экраны- 2 Принтеры-2 Сканер-1 Микрофон-2 Муз.центр -2	Фотопринтер Цифровой фотоаппарат Цифровая видеокамера Цифровой микроскоп Цифровые датчики с интерфейсом	По мере поступления денежных средств
2	Программные инструменты	текстовый редактор для работы с русскими и иноязычными текстами; графический редактор для обработки растровых изображений; ГИС; редактор	Операционные системы windows7, windows8; Антивирусные программы, орфографический корректор для текстов на русском и иностранном языках; редактор видео; редактор звука; редактор представления временной информации	По мере поступления денежных средств

		генеалогических деревьев; виртуальные лаборатории по учебным предметам; среды для дистанционного он-лайн и оф-лайн сетевого взаимодействия;	(линия времени); цифровой биологический определитель; среда для интернет-публикаций; редактор интернет-сайтов; редактор для совместного удаленного редактирования сообщений.	
3	Обеспечение технической, методической и организационной поддержки	дорожная карта, договоры сотрудничества, план повышения квалификации пед. работников.	дорожная карта, договоры сотрудничества, план повышения квалификации пед. работников.	
		план методической работы, локальные акты ОУ (приказы, положения)	план методической работы, локальные акты ОУ (приказы, положения)	
4	Отображение образовательной деятельности в информационной среде	«Электронная школа», сайт школы	«Электронная школа», сайт школы	
5	Компоненты на бумажных носителях	учебники, рабочие тетради	учебники, рабочие тетради	По мере реализации ФГОС ООО.
6	Компоненты на CD и DVD	электронные приложения к учебникам; электронные наглядные пособия; электронные тренажеры; электронные практикумы.	электронные приложения к учебникам; электронные наглядные пособия; электронные тренажеры; электронные практикумы.	По мере реализации ФГОС ООО.

3.2.6. Механизмы достижения целевых ориентиров в системе условий

Целевые ориентиры	Достижения целевых ориентиров				
	Кадровые	Материально-технические	Финансово-экономические	Психолого-педагогические	Информационно-методические
Условия соответствуют требованиям ФГОС	+	+	+	+	+

ООО					
Условия обеспечивают достижение планируемых результатов ООП ООО ОУ и реализацию предусмотренных в ней образовательных программ	+	+	+	+	+
Условия учитывают особенности ОУ, его организационную структуру, запросы участников образовательной деятельности в основном общем образовании	+	+	+	+	+
Условия предоставляют возможность взаимодействия с социальными партнерами, использования ресурсов социума, в том числе и сетевого взаимодействия	+	+	+	+	+

3.2.7. Сетевой график (дорожная карта) по формированию необходимой системы условий

Основные шаги по реализации Дорожной карты по введению ФГОС

1 шаг	<i>Создание совета и рабочей группы для разработки и управления программой изменений и дополнений образовательной системы школы.</i>
2 шаг	<i>Определение изменений и дополнений в образовательную систему школы.</i>
3 шаг	<i>Разработка единичных проектов изменений в сводную программу изменений и дополнений.</i>
4 шаг	<i>Разработка плана-графика изменений и дополнений образовательной системы начальной ступени школы.</i>
5 шаг	<i>Контроль за реализацией запланированных изменений в образовательной системе школы.</i>

Реализация шага №1 Дорожной карты по введению ФГОС

Создание совета и рабочей группы для разработки и управления программой изменений и дополнений образовательной системы школы

<i>№ п/п</i>	<i>Мероприятия</i>	<i>Сроки</i>
1.	Организация изучения ФГОС основного общего образования членами совета педагогическим коллективом школы. Формирование банка нормативно-правовых документов федерального, регионального, муниципального уровней, регламентирующих введение и реализацию ФГОС	постоянно
2.	Мониторинг уровня готовности основной школы к введению ФГОС	февраль 2015
3.	Создание совета, обеспечивающего координацию действий коллектива основной школы и отвечающего за информационное, научно-методическое, экспертное сопровождение процесса	до января 2015
4.	Создание рабочей группы в составе педагогов основной школы с целью сохранения преемственности уровней и выработки новых нестандартных решений для основной школы	до 30.12.2014
5.	Утверждение плана работы по введению ФГОС	01.02.2015


**Реализация шага №2 Дорожной карты по введению ФГОС
 Определение изменений и дополнений
 в образовательную систему МКОУ «Спицынская ООШ»**

№ п/п.	Мероприятия	Сроки
<i>Организационное обеспечение введения ФГОС</i>		
1.	Организация обсуждения примерной основной образовательной программы основного общего образования	до марта 2015
2.	Определение списка учебников и учебных пособий, используемых в образовательном процессе в соответствии с ФГОС основного общего образования	до февраля 2015
3.	Разработка проекта Образовательной программы школы	до мая 2015
4.	Приведение нормативной базы МКОУ «Спицынская ООШ» в соответствие с требованиями ФГОС	до августа 2015
5.	Разработка плана методической работы, обеспечивающей сопровождение введения ФГОС	01.02.2015
6.	Определение оптимальной для реализации модели организации образовательного процесса, обеспечивающей модели организации внеурочной деятельности обучающихся	01.12.2015
7.	Определение метапредметных навыков обучающихся по итогам каждой четверти	В течение уч.года
8.	Разработка индивидуальных образовательных маршрутов для обучающихся основной школы на основе результатов диагностического мониторинга	до октября 2015
9.	Мониторинг сформированности навыков обучающихся по результатам каждой четверти	по отдельному графику
<i>Финансово-экономическое обеспечение введения ФГОС</i>		
1.	Расчёт потребностей в расходах образовательного учреждения в условиях реализации ФГОС	до июня 2015г
2.	Организация работ по выполнению методических рекомендаций по внесению изменений в локальные акты, регламентирующих установление заработной платы.	по выходу рекомендаций
3.	Приведение в соответствие с требованиями ФГОС основного общего образования и новыми тарифно-квалификационными характеристиками	до июня 2015

	должностных инструкций работников образовательного учреждения	
<i>Информационное обеспечение введения ФГОС</i>		
1.	Размещение информации о ходе введения ФГОС на страницах сайта школы.	постоянно
2.	Внесение информации о ходе введения в ФГОС в отчет по самообследованию школы	июль-август 2015
<i>Кадровое обеспечение введение ФГОС</i>		
1.	Осуществление повышения квалификации всех учителей основной школы	поэтапно
3.	Методичное обеспечение библиотечного фонда как информационного центра по введению ФГОС .	постоянно
<i>Материально – техническое обеспечение введения ФГОС</i>		
1.	Оборудование классных кабинетов для 5 класса	до августа 2015
2.	Проведение работ по укреплению материально-технической базы	постоянно

**Реализация шага №3 Дорожной карты по введению ФГОС
Разработка единичных проектов изменений в сводную программу изменений
и дополнений**

<i>Единичные проекты</i>	2014-2015 учебный год								
	<i>январь</i>	<i>февраль</i>	<i>март</i>	<i>апрель</i>	<i>май</i>	<i>июнь</i>	<i>август</i>	<i>сентябрь</i>	<i>октябрь</i>
Разработка предметных образовательных программ									
Разработка модели внеурочной деятельности. Разработка программ курсов.									
Разработка планируемых результатов									
Разработка учебного плана									
Разработка программы духовно-нравственного развития воспитания и развития									
Разработка программы формирования культуры здорового образа жизни									
Разработка системы оценки планируемых результатов освоения программы начального образования									



Продолжительность работы



Резерв времени

Реализация шага №4 Дорожной карты по введению ФГОС

План-график мероприятий по обеспечению введения федерального государственного образовательного стандарта основного общего образования на 2014-2015 г.г.

№	Мероприятие	Сроки	Ответственные	Ожидаемый результат	Формы отчетных документов
1. Создание организационно-управленческих условий внедрения ФГОС НОО					
1	Создание рабочей группы по подготовке введения Федерального государственного образовательного стандарта основного общего образования	ноябрь-декабрь 2014г	Р.В. Кандакова – директор школы	Создание и определение функционала рабочей группы	Приказ о создании рабочей группы по подготовке введения ФГОС ООО, положение
2	Разработка и утверждение плана-графика мероприятий по реализации направлений ФГОС основного общего образования	декабрь 2014 г.	Р.В. Кандакова – директор школы Г.В. Черноталова – зам. директора по УВР	Система мероприятий, обеспечивающих внедрение ФГОС ООО	Приказ, план
3	Организация курсовой подготовки на базе ИРОСТ по проблеме введения ФГОС основного общего образования	В течение 2014 – 2015 уч. года	Р.В. Кандакова – директор школы Г.В. Черноталова – зам. директора по УВР	Поэтапная подготовка педагогических и управленческих кадров к введению ФГОС ООО	Приказ об утверждении плана графика повышения квалификации, план курсовой подготовки
4	Предварительный анализ ресурсного обеспечения в соответствии с требованиями ФГОС основного общего образования	февраль 2014	Р.В. Кандакова – директор школы Г.В. Черноталова – зам.директора по УВР	Получение объективной информации о готовности ОУ к переходу на ФГОС	Совещание при директоре

5	Разработка плана методического сопровождения апробации введения ФГОС в школе	До 01.04.2015г	Г.В. Черноталова – зам. директора по УВР	Повышение профессиональной компетентности всех категорий педагогических работников в области организации образовательного процесса и обновления содержания образования в соответствии с ФГОС	План
6	Рассмотрение вопросов введения ФГОС второго поколения ШМО учителей основной школы.	В течение 2014-2015 учебного года	Г.В. Черноталова – зам. директора по УВР	Усвоение и принятие членами педколлектива основных положений ФГОС ООО	Протоколы заседаний ШМО
7	Проведение инструктивно-методических совещаний и обучающих семинаров по вопросам введения ФГОС для учителей основной школы	В течение 2014-2015 учебного года	Г.В. Черноталова – зам. директора по УВР	Ликвидация профессиональных затруднений	План методической работы, результаты анализа анкетирования педагогов
8	Организация участия различных категорий педагогических работников в областных, муниципальных семинарах по вопросам введения ФГОС	В течение 2014-2015 учебного года (по плану РОО)	Г.В. Черноталова – зам. директора по УВР	Обеспечение научно-методического сопровождения перехода и внедрения ФГОС ООО	Материалы семинаров
9	Разработка и утверждение основной образовательной программы	Август	Г.В. Черноталова – зам. директора по УВР	Создание ООП ООО	Протоколы педсовета, рабочей группы, приказ

	основного общего образования школы	2015 г.	Рабочая группа		
10	Разработка и утверждение учебного плана общеобразовательного учреждения	май 2015 г.	Г.В. Черноталова – зам. директора по УВР Рабочая группа	Наличие учебного плана ОУ	Протокол педсовета, приказ
11	Разработка и утверждение программы воспитания и социализации образовательного учреждения	август 2015г.	Г.В. Черноталова – зам. директора по УВР, руководитель ШМО классных руковод.	Наличие программы	Протокол педсовета, приказ
12	Разработка и утверждение программ внеурочной деятельности образовательного учреждения	апрель-август 2015 г.	Г.В. Черноталова – зам. директора по УВР	Наличие программы	Протокол педсовета, приказ
13	Разработка и утверждение рабочих программ учебных предметов	До 25 августа 2015 г	Г.В. Черноталова – зам. директора по УВР Руководители ШМО	Наличие программы	Протокол педсовета, приказ
15	Организация индивидуального консультирования педагогов по вопросам психолого-педагогического сопровождения введения ФГОС	В течение учебного года	Г.В. Черноталова – зам. директора по УВР	Определение возможных психологических рисков и способов их профилактики, расширение и обновление психодиагностического инструментария на основе запросов и современных достижений психологической науки	

16	Внесение изменений в нормативно-правовую базу деятельности общеобразовательного учреждения	до сентября 2015 г.	Р.В. Кандакова – директор школы	Дополнения в документы, регламентирующие деятельность школы по внедрению ФГОС ООО	Приказ об утверждении локальных актов, протоколы педсовета
17	Мониторинг введения ФГОС основного общего образования	Май, сентябрь 2015 г	Р.В. Кандакова – директор школы	Диагностические материалы	План ВСОКО
18	Организация отчетности по введению ФГОС	По срокам и процедуре, установленными РОО	Р.В. Кандакова – директор школы Г.В. Черноталова – зам. директора по УВР		Отчеты

2. Создание кадрового обеспечения внедрения ФГОС ООО

1	Анализ кадрового обеспечения апробации ФГОС основного общего образования	февраль, сентябрь 2015 г	Р.В. Кандакова – директор школы		Аналитическая информация
2	Проведение педагогического совета «Введение ФГОС основного общего образования: проблемы и перспективы»	Февраль 2015 г.	Р.В. Кандакова – директор школы	Активное профессиональное взаимодействие по обмену опытом, обсуждению проблем и поиску их решения	Протокол педсовета
3	Организация участия педагогов школы в региональных, муниципальных конференциях по введению ФГОС основного общего образования	В течение уч. года	Р.В. Кандакова – директор школы	Активное профессиональное взаимодействие по обмену опытом	Приказы, материалы
4.	Создание творческих групп учителей по методическим	В течение			

	проблемам, связанным с введением ФГОС.	уч. года			
3. Создание материально-технического обеспечения внедрения ФГОС ООО					
1	Обеспечение оснащённости школы в соответствии с требованиями ФГОС ООО к минимальной оснащённости учебного процесса и оборудованию учебных помещений.	В течение учебного года	Р.В. Кандакова – директор школы	Определение необходимых изменений в оснащённости школы с учетом требований ФГОС	Информационная справка
2	Обеспечение соответствия материально-технической базы реализации ООП ООО действующим санитарным и противопожарным нормам, нормам охраны труда работников образовательного учреждения.	Июнь-август 2015 г	Р.В. Кандакова – директор школы	Приведение в соответствие материально-технической базы реализации ООП ООО с требованиями ФГОС НОО	Информационная справка
3	Обеспечение укомплектованности библиотеки ОУ печатными и электронными образовательными ресурсами по всем учебным предметам учебного плана ООП ООО.	До 1 сентября 2015 г	О.С. Скороходова – ответственная за библиотеку	Оснащённость школьной библиотеки необходимыми УМК, учебными, справочными пособиями, художественной литературой	Информационная справка
4	Обеспечение доступа учителям, переходящим на ФГОС ООО, к электронным образовательным ресурсам, размещенным в	В течение уч. года	Г.В. Черноталова – зам. директора по УВР	Создание условий для оперативной ликвидации профессиональных затруднений педагогов	Создание банка полезных ссылок, наличие странички на школьном сайте «ФГОС»

	федеральных и региональных базах данных.				
5	Обеспечение контролируемого доступа участников образовательного процесса к информационным образовательным ресурсам в сети Интернет.	В течение уч. года	Г.В. Черноталова – зам. директора по УВР	Расширение возможностей доступа пользователей к банку актуальной педагогической информации и обеспечение возможности дистанционной поддержки участников образовательного процесса	Создание банка полезных ссылок, наличие странички на школьном сайте «ФГОС»

4. Создание организационно-информационного обеспечения внедрения ФГОС

1	Проведение диагностики готовности школы к введению ФГОС ООО.	Август – сентябрь 2015г.	Р.В. Кандакова – директор школы	Получение объективной информации о готовности школы к переходу на ФГОС	Диагностическая карта
2	Размещение на сайте школы информации о введении ФГОС ООО	В течение года	Г.В. Черноталова – зам. директора по УВР.	Информирование общественности о ходе и результатах внедрения ФГОС ООО	Создание банка полезных ссылок, наличие странички на школьном сайте «ФГОС»
3	Обеспечение публичной отчетности школы о ходе и результатах введения ФГОС ООО (Включение в отчет по самообследованию раздела, отражающего ход введения ФГОС НОО и ООО).	июнь 2015 г	Р.В. Кандакова – директор школы	Информирование общественности о ходе и результатах внедрения ФГОС НОО и ООО	Размещение публичного отчета на школьном сайте
4	Информирование общественности через СМИ о подготовке к введению и порядке перехода основной школы на новые ФГОС	В течение года	Администрация школы	Обеспечение условий открытости в реализации ФГОС всех субъектов образования	Публикации

**Реализация шага №5 Дорожной карты по введению ФГОС
Контроль за реализацией запланированных изменений в образовательной системе школы**

Объект контроля	Субъект контроля	Сроки контроля		Методы сбора информации
		сроки	% выполнения	
Степень освоения педагогами новой образовательной программы	Зам. директора по УВР, руководитель рабочей группы	май - июнь 2015г		собеседование, изучение документации, тестирование
Степень обеспеченности необходимыми материально – техническими ресурсами	Зам. директора по УВР, директор	август 2015 г		изучение документации
Проект Образовательной программы <ul style="list-style-type: none"> • разработка предметных образовательных программ; • разработка модели внеурочной деятельности; • разработка планируемых результатов; • разработка учебного плана; • разработка программы духовно-нравственного развития воспитания и развития; • разработка программы формирования культуры здорового образа жизни; • разработка программы коррекционной работы и организация работы по программе; • разработка системы оценки планируемых результатов освоения программы основного образования 	Директор, зам. директора по УВР, руководители ШМО, члены рабочей группы	август 2015 г.		изучение документации, семинар, педсовет, собеседования

Приведение нормативной базы школы в соответствие с требованиями ФГОС	Директор, зам. директора по УВР	сентябрь 2015		изучение документации
Определение метапредметных навыков обучающихся по итогам каждой четверти	Зам. директора, руководители ШМО	в течение учебного года		изучение документации, собеседование
Разработка индивидуальных образовательных маршрутов для обучающихся на основе результатов диагностического мониторинга	Зам. директора по УВР, руководители ШМО	октябрь 2015		изучение документации, собеседование
Мониторинг сформированности навыков обучающихся по результатам каждой четверти	Зам. директора по УВР, руководители ШМО	по графику		тестирование
Организация работ по выполнению методических рекомендаций по внесению изменений в локальные акты, регламентирующих установление заработной платы.	директор	август 2015		изучение документации
Проведение работ по укреплению материально-технической базы школы	директор	поэтапно		постоянно

Условные сокращения

ФГОС – федеральный государственный образовательный стандарт

ФГОС ООО – федеральный государственный образовательный стандарт основного общего образования

ПООП ООО – примерная основная образовательная программа основного общего образования

ООП ООО – основная образовательная программа основного общего образования

ООП – основная образовательная программа

УУД – универсальные учебные действия

ИКТ – информационно-коммуникационные технологии

ОВЗ – ограниченные возможности здоровья

ПКР – программа коррекционной работы

ПМПк - психолого-медико-педагогической комиссия

ПМПк - психолого-медико-педагогического консилиум

УМК – учебно-методический комплекс

